

# magasles

475 Ft • 98 SSK • 270 DIN • 10 Lei

2007. november – V. évfolyam 11. szám



**A róka vadászata**

**Erdő az üvegben**

**Válasszunk kiskutyát!**

*Teszt: ZK-99*

**A zsebrakéta**

**A műcsali jogi kérdése**



**Megoldás lehet:  
a siklózárás rendszer**



**Hogyan  
tegyük tönkre  
késünket?**



**Sziget Vadászbolt és Nagykereskedés**

2335 Taksony, Dózsa Gy. u. 26.  
(Sziget lejáró a Bugyi elágazással szemben)

Tel.: 06-24/ 487-088

**Majsa Vadászbolt**

6120 Kiskunmajsa,  
Félegyházi út 15/b

Tel.: 06-70/ 392-1638



**Spanyol sörétes lőszer nagy választékban.**

**ÚJ**

**Kaliberválaszték:**  
Standardkaliber: (56 cm)  
243 Win. 270 Win. 308 Win. 30-06 7x64 8x57 9,3x62  
Magnumkaliber: (60 cm)  
7 mm Rem Mag. 300 Win. Mag.

**Árak, Ft:**  
RS 05 Standard: € 2288,-  
RS 05 Konsul II: € 3698,-  
RS 05 Exclusiv II: € 11198,-

**Konstruktőr: Horst J. E. Blaser**

**Nyitva tartás: Hétfő-péntek: 9.00-17.00, szombat: 9.00-12.00**  
E-mail: domokoskft@invitel.hu • www.szigetvadaszbolt.uw.hu

**Vixen®**  
Vadászoptikai szakértelem Japánból

**Atrek 8x56**

- Tetőprizmás • Nitrogénnel lőtve
- Gumiburkolatú, vízálló tokkal
- Többretegű kemény bevonattal
- Magasság x szélesség: 165x145 mm
- Súly: 995 g

**5 év garancia**

**Vixen célzó távcső 8x56**  
Fekete, matt célzó távcső világító-pontos és 4 dot. irányzékkel

- 30 mm középcső átmérő
- Irányzék a második képfelületben
- Többretegű tükröződés csökkentő réteggel
- Teljes hossz: 345 mm • Súly: 620 g

**30 év garancia**

**Vixen célzó távcső 2.5-10 x 56**  
Fekete, matt célzó távcső, oldalán látszó kiegyenlítővel, világító ponttal és 4 dot. irányzékkel

- 30 mm középcső átmérő
- Irányzék a második képfelületben
- Többretegű tükröződés csökkentő réteggel
- Teljes hossz: 345 mm • Súly: 670 g



Száz éve az élmezőnyben



1907 óta ugyanaz a Leica filozófiája: a legmodernebb eszközökkel sikeressé tenni a vadászatot...



... GEOVID minőségi keresőtávcsövek, beépített lézeres távolságmérővel.



1075 Budapest, Madách L. u. 13-14. Tel.: +36 1 485 05 17 E-mail: lg@leitz-hungaria.hu

*Amit ma megtehet – november*

*Az őszi harmadik hónapjában az erdő fái már jórészt lombtalanul állnak. Hajnalonta csípős a levegő, gyakori a fagy, a korai havazás sem ritka. A sűrű, nehezen felszálló reggeli köd nemegyszer hiúsítja meg a hajtásokat, egyre gyakoribb a borult idő, s a néha előtűnő nap is gyengén melegít már.*

# Szent András hava

*Detrich János*

Am akármilyen mostoha is az időjárás, a vadgazdának ekkor is talpon kell lennie. Az őszelelőn elkezdett téli felkészülés haszna most megmutatkozik. Tartósabb havazás, erős fagy esetén sem szenved a vad szükségét, nekünk ilyenkor már csak az etetők, szók rendszeres feltöltéséről kell gondoskodnunk. Biztosítsunk változatos takarmányozást, széna, szemestakarmány, táp és lédús takarmányok formájában. A tápok és a nyalósó alkalmasak megfelelő gyógyhatású anyagokkal keverve betegségek megelőzésére, illetve a vad általános ellenálló képességének fokozására. A lédús takarmány etetését erős fagyok idején szüntessük be, hiszen a vad a fagyos táplálékot nem veszi fel, s az, ami esetleg enyhülés-

nél kienged, már jelentősen csökkent tápértékű és hamar romlik. A lédús takarmányokat leghelyesebb etetőasztalra kihelyezni. A környezet változásainak követése alapvető fontosságú a vadgazdálkodásban, ezért tekintsük át az erdészeti területeken található újulatokat, új telepítéseket, és az etetők használatánál ezt is vegyük figyelembe. A megfelelő helyeken üzemeltetett etetők elvonják a vad figyelmét a vadkárveszélyes erdőrésztletekről, jelentősen csökkentve így költségeinket. Ugyanezt a célt szolgálják a lábön hagyott vadföldi takarmánynövények és a vad számára létesített legelők.

## *Disznóhajtás – fegyelmezetten*

Novemberben megkezdődnek a vaddisznóhajtások. Mindannyian szeretnénk biztonságban vadászni, de a dolgok jelenlegi állása szerint semmivel sem lettünk tavaly óta fegyelmezettebbek. Tárthatunk akárhány vadászatvezetői tanfolyamot, ha a vadászatvezetők a gyakorlatban nem tudnak minden egyes esetben érvényt szerezni a szabályoknak, és nem figyelmeztetik időben a szabálytalankodókat. Ismételjünk át néhány dolgot a vadászatok vezetésével kapcsolatban.

A vadászatvezető személyének kijelölésekor minden esetben alapfeltétel a középfokú szakirányú végzettség és a vadászterületen sport- vagy hivatásos vadászként eltöltött meghatározott hosszúságú időtartam. A felsőfokú szakirányú végzettséggel rendelkező személyek esetében elégséges a terület alapos ismerete, ami egyébként nyilvánvalóan hosszú évek alatt alakul ki. Ezek a követelmények a vadászat résztvevőinek számától is függenek (1–15 fő vagy 15 főnél nagyobb létszám esetén változó).

A vadászatvezető feladatai közé tartozik a hajtásvezetők és szárnyvezetők kijelölése, a hajtások térképi megtervezése, hajtók toborzása, és annak meghatározása, hogy a hajtók között vadászok is mehetnek-e. Legcélszerűbb ezt kategorikusan megtiltani. A vadászatvezetőnek kell kijelölnie a lőállásokat és a tiltott lőirányokat, megnevezni a vadszállítókat, számukra térképet biztosítani, gondoskodni elsősegélynyújtókról és megfelelően ellátott elsősegélydobozról, valamint a zsigerelest végző személyekről és annak helyéről. A vadászat előtt ellenőrizze a résztvevők okmányait (fegyvertartási engedély, vadászjegy, fegyvertanúsítvány), az egyéni sebkötöző és a kalapszalag meglétét, valamint az alkoholmentességet. A résztvevőket beírja a vadászati naplóba, balesetvédelmi oktatást tart, amiről jegyzőkönyvet ír. Ez tartalmazza a terepen ▶





történő mozgás, fegyverrel való járműre szállás szabályait, a töltés-ürítés megengedett, illetve kötelező időpontjait, a hajtások kezdetének és végének jelzéseit. A tiltott lőirányok jelzési módját és a vadászatvezető elérhetőségét. Az eligazítás során ismerteti a résztvevőkkel a napi programot, a löhető vadfajokat, bemutatja a felvezető hivatásos vadászokat, közli a szállító járművekre történő beosztást. A vadászatvezető a vadászat folyamán állandó kapcsolatot tart a hajtásvezetővel, a felvezető hivatásos vadászokkal és vadszállítókkal. Idejében gondoskodik az elejtett vad azonosítójellel történő ellátásáról, hogy az a feltalálás helyén szabályszerűen megtörténhessen. A vadászat végén elkészíteti a terítéket és a megfelelő ünnepélyes szokásokkal összhangban lezárja a vadászatot.

Érdeemes röviden áttekinteni a hajtás- és szárnyvezetők feladatait is. Ezeknek a megbízatásoknak a betöltéséhez már nem feltétlenül szükséges szakirányú végzettség, amennyiben az illetők a vadászterületen minimum öt éve társasági keretek között vadásznak. Legfontosabb feladataik a következők: részt vesznek a hajtások megtervezésében, a hajtók toborzásában. A vadászat lefolytatásakor felállítják a hajtóvonalat, a vadászatvezető utasítására elindítják a hajtást, folyamatosan biztosítják a hajtóvonal

egységét, az igazodásra alkalmas nyiladékokat kihasználva. Gondoskodnak a lőtt vadnak a hajtásból történő eltávolításáról, illetve a hajtás végén annak kijelölt helyre való összegyűjtéséről, közreműködnek a terítékkészítésnél.

A hajtók számára tartott eligazítás is elengedhetetlen fontosságú, ezt a hajtásvezető tisztje megtartani, annak ellenére, hogy a legtöbb területre évek hosszú során át ugyanazok a hajtóbrigádok járnak. Az eligazítás tartalmazza a vadászat irányítóinak bemutatását, a napi program ismertetését, a hajtás közbeni információk értelmezését, illetve az információk továbbításának módját, irányát. Ismertetni kell a hajtókkal térkép alapján az egyes hajtásokat, a hajtás közbeni igazodás, távolságtartás módját, a hajtás vége és a gyülekező helyét. Az eligazításnál ki kell osztani a hajtómellényeket, minden tíz fő részére egy csoportos elsősegélydobozt, alkohollelőzést kell végezni, s végül minderről jegyzőkönyvet kell vezetni.

Az utóbbi évek baleseteit megvizsgálva egyértelmű, hogy az ok rendszerint valamely jól ismert és sokszor elismételt szabály megszegése volt, általában a résztvevő vadász részéről. Ezért a korábbinál nagyobb hangsúlyt kell fektetnünk a szabálytalankodóknak a vadászatból való kizárására – legalább-

is aznapra. Tudom, hogy sokszor még indokolt esetben sem születik ilyen döntés, de ne legyünk szégyenlősek, ha kell, tegyük meg a kellemetlen, de szükséges lépést. Emberélet múlhat rajta.

Visszatérve a vaddisznóhajtásokra, a területet folyamatosan figyelve megtaláljuk azokat a sűrűségeket, amelyeket a vaddisznók szívesen használnak nappali búvóhelyül. Ezeknek a közvetlen környékén folytassunk etetést, hogy a disznók tovább ne álljanak, mire a hajtásra sor kerül. Ahogy a bűgási időszak megindul, egyre nagyobb eséllyel tűnhetnek fel a kondákat kerülgető erősebb kanok is, amelyek egyébként az év többi részében már egyedül járnak. Erre napközbeni cserkeléseink alkalmával is legyünk figyelemmel. A vaddisznóhajtások részleteivel korábban már foglalkoztunk, erre most nem térnék újra vissza.

### *Töltés-ürítés*

Az apróvadász területeken javában folynak a fácánhajtások. Ennél a témakörnél ugyanazt szeretném kiemelni, mint az imént a vaddisznóhajtások esetében, mégpedig a balesetvédelem fontosságát. Az apróvadra használatos fegyver fajtájának megfelelően apróvad vadászatot statisztikai adatok szerint több a

közeli, viszonylag súlyos vagy végzetes kimenetelű baleset. A harminc méterről, netán közvetlen közléről eltalált embernek ezrelékekben mérhető a túlélési esélye a sörétraj roncsoló hatása miatt. A ritka túlélők pedig szinte biztosan maradandó károsodással folytatják életüket. Ezért kell nagyon szigorúan vennünk a töltés-ürítés szabályait, illetve a hajtásban töltött fegyverrel való mozgás előírásait. Hajtások között, gyülekezőhelyen nem lehet töltve senki fegyvere. Ugyancsak alapszabály az alacsony lövés tilalma, elkövetését pedig a további vadászatból történő kizárással kellene díjazni, de ilyenről mostanában valahogy nem hallottam...

Végül néhány szót az örök slágerről, a rókáról. Sokan foglalkoztak azzal, hogyan alakul éves viszonylatban a róka étrendje. A nyár végi, őszi eleji erdei gyümölcsérés elmúltával új táplálékforrások után kell néznie. A megfigyelések és tudományos alaposítással dokumentált vizsgálatok mindegyike megerősíti, hogy az előbb említett időszakban a róka táplálékát elsősorban növényi – gyümölcs – eredetű alkotórészek fedezik. Az ezután következő hetekben az apróvad felnövekvő szaporulatából már nem könnyű zsákmányolni, hát marad a faluszéli vagy tanyák körül kóborló baromfi, a kistrágyász, s ameddig az időjárás engedi, a hullók, kételtűek, puhatestűek. Az idej, tapasztalatlan rókák számunkra is könnyebb zsákmányt jelentenek, néha éjszaka reflektorfényben egymást érve ugrálnak át a kocsik előtt. A hívás ilyenkor különösen sikeres lehet, főleg gyors kezű, pontosan célzó vadász számára. Az a fiatal róka, amelyik most bejön hívásunkra, és elhibázzuk, csak okosabb lesz egy tapasztalattal, mi meg gazdagabbak – egy kudarcral. ◀

Balogh János

# Tetemre hívás

*A róka dögtéren történő vadászatát leginkább a téli, kora tavaszi időszakban gyakoroljuk. A vörös bundás télen hamar rákap a kitett dög-re, tavasszal pedig, a kölyöknevelés időszakában megnövekedett táplálékigénye miatt keresi fel a dögtereket.*



A vadászat idejét leginkább a délutáni-esti órákra tegyük. Télen a róka hamar elindul, általában szürkület előtt egy-két órával, és ilyenkor még világosban bejöhét a dögtérre. A hajnali lesek jóval bizonytalanabbak. Azt, hogy ennek mi lehet az oka, nem tudom; talán az a róka, amelyik rákapott a dög-re, korán fel is keresi. A lest legjobb a holdvilágos, havas időszakokra tervezni, mert a teljes sötétségben bejövő rókát nem biztos, hogy időben észleljük. Természetesen alkalmazhatunk infra keresőtávcsövet és puskalámpát is, de ennél a vadászati módnál a vadat nekünk jóval a lövés leadása előtt észre kell vennünk, hogy fogadására felkészül-

jünk. Ellenkező esetben a már a dögön levő ragadozó szinte biztos, hogy meghallja a célzással járó zörejeket. Az sem utolsó szempont, hogy a messziről meglátott, havon bekocogó vagy a holdvilág ezüstös fényében somfordáló róka igen szép látvány.

## *A vadászat előkészítése*

Legelső feladatunk a leshely kiválasztása. Lehetőleg közel legyen a róka által szívesen látogatott területekhez – nádasok, erdőszéli rétek, csatornapartok –, amit leginkább megfigyelésekből vagy a terület lenyomozásából tudunk megállapítani. A leshelyet – a ma-

gaslest is – az uralkodó szélirány, és a felkelő hold által megvilágított területek figyelembevételével állítsuk fel, úgy, hogy lehetőleg árnyékban maradjon. Ha a lest nagyobb nádasok közepén (tó vagy lapos) helyezük ki, ezekre a kritériumokra kevésbé kell ügyelnünk, mert a róka nagy valószínűséggel még lövilágnál megérkezik. A magaslesnek legalább 4-5 méter magas padlószinttel kell rendelkeznie ahhoz, hogy a terepet jól belássuk, illetve a szélmozgás negatív hatásait érdemben ki tudjuk küszöbölni. A lesnek teljesen stabilnak és persze hangtalanak is kell lennie, mert a bejövő róka minden más vadnál érzékenyebb a szokatlan hangok- ▶

## Ha NISSAN, akkor SUMMIT AUTÓ



VÁLTS\_Nissanra



### NISSAN PATHFINDER TERMÉSZETADTA KÉPESSÉGEKKEL

Most ajándék IT csomaggal az SE és LE felszereltséghez, akár 829 000 Ft árelőnyvel!

Az IT csomag tartalma (SE felszereltséghez):

- DVD-alapú Birdview® navigációs rendszer
- 6 lemezes CD-rádió, MP3 funkcióval
- Színes képernyős tolatókamera
- Bluetooth kapcsolat
- Intelligens kulcs

**AZ ÚJ X-TRAIL  
RENDKÍVÜL SOKOLDALÚ!**



### NISSAN NAVARA EURÓPA LEGNÉPSZERÜBB PICKUPJA

- 2,5 literes dízelmotor (171 lóerő/403 Nm)
- 3 tonna vontatható tömeg
- szerviz 30 000 kilométerenként

A részletekért és a beszerezéssel érdeklődésért Nissan márkakereskedésünkben!



Az új bejövő dízelmotorok CO<sub>2</sub> kibocsátása: 190-211 g/km, vegyes üzemanyag fogyasztása: 7,5-10,5 liter/100 km. A képek csak illusztrációk. A részletekért és a beszerezéssel érdeklődésért Nissan márkakereskedésünkben!

**Budaörsön**  
a Kika és a Praktiker  
áruház között  
Budaörs, Malomkő u. 2.  
Telefon: 23/802-200



[www.summitauto.hu](http://www.summitauto.hu)

**Budapesten**  
a Lágymányosi-híd  
pesti felhajtójánál  
Budapest IX., Marassy u. 5.  
Telefon: 1/455-1111

ra. Gyakori hiba, hogy a les szorosán illeszkedő deszkái hideg, fagyos időben minden lábmozdulatra recsegnek. Érdemes ezeket átalakítani, mert az ilyen lesek a róka vadászatára teljesen alkalmatlanok.

### A leskunyhó

Ez tulajdonképpen egy földbe ásott deszkafallal, padlózatlan rendelkező kunyhó, amelynek lőrése és egy kijárata van. Négyzet vagy téglalap alakú, mélysége megközelítőleg két méter. Teteje deszkázott, amelyet náddal vagy dombszerűen földdel borítunk be. A tetőre húzzunk szurkos vásznat, hogy megakadályozzuk a föld becsorgását a kunyhó belsejébe. Előnye – persze ha a szigetelése megfelelő –, hogy jobban védi a vadászt az időjárástól, rossz széllel is használhatjuk, és az általunk okozott zajok sem lesznek árukodók. Hátránya viszont az, hogy nem látunk úgy ki belőle, mint egy magaslesről, bár ha a fenti elvárásoknak meg-

felel a leshelyünk, ez nem is nagy probléma.

A földön, vadászszéken ülést dögterén nem javaslom, mert a ragadozó a döghez óvatosan közelít – ellentétben a hívásra sietősen bejövő rókával –, sokszor még a sűrűben megáll, és szemügyre veszi az előtte levő terepet. Ilyenkor a legkisebb mozdulatra, hangra elugrik, és jó ideig kerülni fogja a helyet. Ez alól csak a hegyvidéki terep a kivétel, ahol a völgyek, szakadékok és a magasban fekvő hegyoldalak, hegytetők földrajzi helyzetét, szintkülönbségeit jól ki tudjuk használni.

### A vonszalék

Régen külön vadászati módként kezelték ezt a vadászatot, de érdemes a kettőt összekötni. Esélyeinket nagyban növelheti fagyos időben a havon a dögteréhez több irányból odahúzott vonszalék. Leginkább koslatás idején vezethet eredményre, amikor a rókák egyébként is keresik egymás társaságát. Célszerű valami-

lyen nagyobb vad beleit, zsigereit hálóba betekerni, rákötni egy hosszú zsinagra, majd terepjáróval vagy gyalog a dögter környékén egy-két kilométeres körzetben körbevontatni. Ha nagy a hó, maradjunk a járt utakon, kitaposott dűlőkön, nyiladékokon, mert a róka ilyenkor szívesen közlekedik rajtuk.

### Leshelyünk kiválasztása

A dögteret érdemes úgy kiválasztani, hogy a legközelebbi ismert rókatanyához ne legyen túl nagy távolságra. A másik fontos szabály, hogy a dögter nyílt, belátható területen legyen, és csak annyira közel a fedezéket adó részhez, hogy hibázás esetén még jó eséllyel tudjunk egy újabb lövéssel korrigálni. Ha egy helyen hosszabb időre kívánunk berendezkedni, akkor érdemes a dögteret homokkal felszórni, mert így a rájáró ragadozó faji hovatartozását könnyen meg lehet állapítani.

A dögterre birkánál nagyobb elhullott állatot ne helyezünk ki. Ezzel különösebb gondunk nincs. Hátránya a nagyobb testű hullának, hogy a bejövő rókából esetenként sokat takar. A hullákat daraboljuk szét. A kisebb állatok tetemével ugyanígy járunk el, hogy rákényszerítsük ezzel a ragadozót a maradásra. Így, ha egyegy darabbal el is megy, hamarosan vissza fog térni a következő adagért. A dögterre csak olyan állati tetemet rakjunk ki, amelyet állatorvos megvizsgált.

### Sörétes vagy golyós?

Teljesen mindegy, milyen fegyvertípust használunk. Mindkettőnek megvan az előnye és a hátránya. A golyós fegyverrel nagyobb távolságra löhetünk – a dögteret távolabb tehetjük –, így kisebb az esély arra, hogy a róka még a lö-

vés leadása előtt észrevesz bennünket. Ugyanakkor a golyó sokkal jobban roncsolja a gereznát, mint a sörét. Ha a golyós puska mellett maradunk, akkor a céltávcsővel és a löszerrel szemben fogalmazhatunk meg speciális követelményeket, mivel a „célpont” nem nagy, és a vitális testfelület is kicsi. A céltávcső nagy fényerejű, variálható nagyítású legyen, lehetőleg világító ponttal vagy kereszttel felszerelve. A nagyítást 4–8-szoros tartomány között állítsuk be, ez az adott fényviszonyoktól vagy a vadászat alatt megváltozott körülményektől függ. Teljes holdvilágnál és havas idő esetén a fenti szabályoknak megfelelt puskatávcsővel viszonylag nagy távolságra is tehetünk eredményes lövést (150–200 méterig.) Rókára általában kis kaliberű puskával vadászunk,

de ugyanolyan eredményesek lehetünk egy közepkaliberrel is. A kis kaliberű lőszer ugyanúgy okozhat nagy roncsolást a gereznán, ezért a kérdés inkább az, milyen vadászlőszert válasszunk. Mindkét kategóriában a keményebb lövedékmag a megfelelőbb, lassú vagy szabályozott expanzióval. Erre a célra kiválóan alkalmasak az átlagosnál keményebb lövedékköppennyel szerelt RWS töltények, de ugyanolyan jók a Remington és az elmúlt évtizedben kimagasló eredményeket elérő Norma vadászlőszerei is. Tartózkodjunk a katonai teljes acélköpenyes löszerek használatától, mert kevés a vér – bár a bőrt megkíméli –, hatásfokukat tekintve nem kielégítők. A bőr roncsolását kivédhetjük, ha a lövés találati pontját a test közepére helyezzük.

Sörétes puska használatánál számolnunk kell azzal, hogy a lőtávolságot le kell csökkentenünk, viszont a leshelynek tökéletesnek kell lennie, hiszen a 20–30 m-re bejövő róka a legkisebb neszre is azonnal elugrik. Ilyenkor, netán hibázáskor még van módunk egy gyors kapáslövésvel ismételni. A sörétes fegyverek alkalmazásánál nem túl fontos kérdés a kaliber, bár egy erős, 12-es kaliberű puska nem hátrány. Ne használjunk 8-as sörétnél kisebbet, a legjobb a 4–6-os átmérőjű. Egy rosszabb lövés esetén nagyobb az esélyünk, hogy rövid távolságon belül megtaláljuk a sokszor elhibázottnak vélt vadunkat.

### A felszerelésről

A téli lesvadászatra speciális ruházat szükséges. Követelmény, ▶



© Balogh

**OUTLANDER.HU**  
Minőségi autófelszerelések 4x4re

OUTLANDER De-Luxe kabinok:  
Luxuskivitelű és munkakabinok minden extrával felszerelve **AKCIÓ**  
349 900 Ft +Áfa+aj

STEEL-TOP minőségi acél feleplítmények **AKCIÓ**  
429 900 Ft +Áfa+aj

TOP-STAR platófedelek

NEMESACÉL CSÖVEK **AKCIÓ**  
87 900 Ft +Áfa+aj

349 900 Ft +Áfa+aj

MILE MARKER amerikai csőrök **AKCIÓ**

Terepjáró és quad csőrök színes választéka kedvező árakon **AKCIÓ**  
PLATÓBÉLESEK **AKCIÓ**  
54 900 Ft +Áfa+aj

Outlander Kft. 1033 Budapest, Szentendrei út 99-93.  
Tel/Fax: 061 430 06 30; 0620 9 876 876  
email: info@outlander.hu **www.outlander.hu**

**FROMMER**  
FEGYVERBOLT

1089 Budapest, Florsó tér 21. Tel.: 210-3500, 30/242-7460, fax: 210-3507  
E-mail: frommer@radonet.hu  
Nyitva tartás: H-Cs 8-17-ig, P 8-16-ig, szombat 8-12-ig

**ÚJ HELYSÉGBEN,  
DE A RÉGI SZÍNVONALON!**

MPS LŐSZEREK GYÁRI ÁRON  
viszorteladók, lőterek, klubok részére



hogy ruházatunk, egyéb felszerelésünk ne legyen nehéz, ugyanakkor a speciális körülményeknek, az időjárás elvárásainak megfelelően. A hátizsákunkba férjen bele minden olyan eszköz, ami a szükségünk lehet a többórás, hidegben töltött lesvadászatnál. Elkél egy termosz meleg teával, egy szendvics, egy vastagabb pótpulóver, takaró vagy lábzsák. Esetleg a különböző nagyságú termotaszakok. Ezekkel az eszközökkel meghosszabbíthatjuk a vadászatra szánt időt. A poláranyagok forradalmasították a vadásruházatot is. Nemcsak

melegek és az izzadságot is elvezetik a testünkről, de ami nagyon fontos, könnyűek is. A jó fényerőjű keresőtávcső vagy infra távcső, lámpa úgyszintén fontos felszerelési tárgyunk lehet az éjszakai vadászatnál. A nyúlóp se maradjon otthon, mert előfordulhat, hogy a bejövő róka – főleg ha először van a dögter közelében – óvatosan viselkedik, esetleg rá sem megy, és csak nagyobb távolságról figyel. Ilyenkor egy halk hívással vagy egércincogással eloszlatjuk gyanakvását.

A róka vadászatának nehézsége érzékszerveinek kiválóságán

alapul. Hallása, szaglása és látása nagyon jó, kiváltképp bámulatos az embert felismerő képessége. Vadászata nemcsak hangulatos és izgalmas, de sokszor igazi kihívást is jelent azoknak, akik az elejtésével járó nehézségektől nem riadnak vissza.



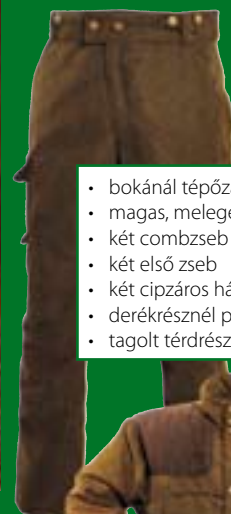
### A róka vadászatára alkalmas kaliberek és vadásztöltények a teljesség igénye nélkül

22 Hornet  
5,6x36 R  
222 Remington  
5,7x43  
22-250 Remington  
5,6x48,5  
243 Winchester  
6,2x52  
7x64

11 g-os Sako  
308 Winchester  
10,7 g Accutip

## Seeland amit vadászok terveznek és tesztelnek

Ha Ön Seeland ruházatot visel, akkor tudja, hogy alaposan tesztelt ruhát visel. Mindegy, milyen vadászatot vesz részt, ruházatát úgy tervezték, hogy pontosan megfeleljen elvárásainak. Hidegben melegít, rossz időben szárazon tart. Amennyiben olyan alaposan megtervezett ruházatot és kiegészítőket keres, amelyek hozzájárulhatnak a vadászat sikeréhez, akkor a Seeland a tökéletes választás!



- bokánál tépőzárás
- magas, melegebb övrész
- két combzseb
- két első zseb
- két cipzáros hátsó zseb
- derékrésznél patentos
- tagolt térdrés



### Seeland Calverton

Sokoldalú viselet – éppúgy hordható fácánvadászaton, mint hajtáson. Kiváló stílus, minőség és teljesítmény fémjelzi a márka új viseletét, melynek ár-érték aránya is kedvező. A kabát luxus érzetű, új lágy, de erős gyapjúszövetből készült, deréknál és az alsó részén húzott, a vállrész steppelt.

A Calverton telis-tele van funkcionális szándékú vonásokkal: két tágas löszertartó zseb, a mandzsettáknál és bokánál tépőzárak, szegett galér és 100%-osan szél- és vízálló Seetex membrán. Kesztyű és kalap kiegészítők teszik teljessé az öltözetet.

- két löszertartó zseb
- húzott derék és alsó rész
- könnyű hátrész a zavartalan mozgáshoz
- telefonzseb
- tépőzárás mandzsetta
- patentos löszertartó zseb a gyors újratöltés elősegítésére



A Calverton kínálatában található egy különleges kalapot is, amareta stepeléssel és lehajtható fülmegelőtőkkel. A kalap szél- és vízálló.



A Calverton kesztyű vízálló, belsejében kivehető gyapjúkesztyű van. Az erősített tenyérrészt a jobb fogás érdekében csúszásgátló bevonattal látták el. A külső kesztyű csuklónál szűkíthető. A belső gyapjúkesztyű elsütő ujjal rendelkezik. A kézfej oldalán zsebet alakítottak ki a fűtőtasak számára.

## Seeland Vadászbolt

Kis- és nagykereskedés

Áruvásárlási hitel 20 000-tól 1 000 000 forintig vadászfegyverekre is!

HITELKÁRTYÁT IS ELFOGADUNK!

**Blaser** Swarovski vagy Zeiss távcsővel szerelve  
kedvezményrel  
megvásárolható  
vagy megrendelhető.

SAUER



Blaser R 93

IMPALA  
Bullets



A jövő az Impala töltényekkel elkezdődött.

Már Magyarországon is 30-féle vadászkaliberben és maroklófegyverekhez.

Az Impala löszerek a világon egyedülálló kialakítású lövedékekkel vannak szerelve.

Főbb jellemzői:

- rendkívüli kezdő sebesség,
- kiváló találati pontosság,
- nagy átütőerő és ölöhatás,
- fantasztikusan lapos röppálya (pl.: .30-06 V, 990 m/s – a lövedék esése 300 m-en 19,9 cm).

Kapható a Seeland Vadászboltban és a Z-Bolt Kft. üzletében

7900 Szigetvár, József Áttila u. 51.

Tel./fax: 73/344-200 • E-mail: z-bolt@t-online.hu

A Calverton együttes kedvezményes ára 69 900 Ft.

MOBILKER 2000 KFT.

1188 Budapest, Nagykőrösi út 24/A • Tel.: 291-8888 • Fax: 292-2991  
E-mail: vadaszaruhaz@netnet.hu • www.vadaszat.net/mobilker.html

Blaser, Beretta, Sauer, Mauser  
teljes körű márkakereskedés



# Válasszunk kiskutyát!

Nekeresd-Sehol József szavai gondolom sok vadász fejében megfordultak már, aminek köszönhetően a következő szezon elejére valószínűleg egyikét „igazi” vadászkutyával gyarapodott a tagság. Azt, hogy beváltak-e az ebek, vagy belőlük is csak vadászkolonc lett, nem tudom. De meggyőződésem, hogy a jó adottságú vadászkutya mellé jó tulajdonos is kell. Vajon mennyire fontos a kiskutya kiválasztása és az első lépések? A kérdésről *Eszenyi Andrea* drótszörű magyar vizsla tenyésztő, FCI-MEOE vadászkutya teljesítménybíró osztotta meg velünk tapasztalatait.

## Választási szempontok

Mivel gyakorlati vadászkutyát szeretnénk a későbbiekben, célszerű rákérdezni a keresés idején, hogy az illető tenyésztő kutyái vadásznak-e, milyen munka- (tenyészszemle, munkavizsga), illetve küllemi (kiállítási) eredményekkel rendelkeznek.

El kell döntenünk azt is, hogy törzskönyves vagy anélküli kölyköt szeretnénk. Ez nagyban meghatározza az árat is. A drótszörű magyar vizsla ugyanis már 20 ezer Ft-ért is kapható, ám helyenként ez az összeg az ötszörösét is elérheti. Érdeemes tehát – persze

*Keresd, fogd! ...Mennyé má'! ... Na, ennek beszélhetek... Nekem is kell kutya! De milyen? A vizsla, az jó. Fia-tal legyen, majd én vadászkutyát faragok belőle. A legjobbat, nem olyat, mint ez itt, amelyik behúzott farokkal már megint utánam libeg a nádasban.*

nem kizárólag a pénz miatt – alaposan körüljárni a választékot. Hol és milyen körülmények között tartják a kiskutyákat? Megkapták-e a megfelelő oltásokat? Milyen a tápláltságuk? Tisztázni kell a tenyésztővel, milyen később felmerülő problémákért vállal felelősséget – értem ezalatt a dysplasiát és a fogváltás utáni (max. 6 hónapos kor), a tenyésztésből kizáró esetleges fogzáródási rendellenességet vagy foghiányt. A nyolchetes korban hazavitt kiskutyán ugyanis sokszor még nem látszódnak a tünetek, így keserű csalódás a gazdinak, amikor később kiderül a betegség vagy a probléma.

A megfelelő tenyészet kiválasztása után magukat a ▶







kiskutyákat egyenként kell alaposabban szemügyre vennünk. Sokan, sokfélét mondanak a kanok és szukák eltérő alkalmasságáról. A drótszörű magyar vizsla esetében – bár gondolom, ez bizonyos fokig általánosítható is – a kanok rámenősebbek, keményebbek, nagyobb termetűek, ennek köszönhetően jobban bírják az igénybevételt. A szukák ellenben finomabb érzékekkel rendelkeznek, így általában jobb munkakutyák. Válasszon tehát ki-ki saját ízlése szerint!

Először figyeljük meg a kiskutya küllemét (szőrzet, testtartás). Érdemes megjegyezni, hogy a legtöbb vadásznak munkakutyára van szüksége, de fajtatiszta kutyákról lévén szó, adott a vizsga, a verseny, a kiállítás és esetleg a tenyésztés lehetősége is. Azoknak, akik nem szeretnék ezeket kizárni, fontos, hogy olyan kiskutyát válasszanak, amelyek a fajtajegyeket szépen hordozza. A küllem után jön az állat idegrendszeri vizsgálata: mennyire kiegyensúlyozott, határozott, magabiztos a jelleme. Figyeljük meg csoportban és egyedül is a viselkedését. Klasszikus példa az odadobott kulcsomóra adott válaszcselekedet, de talán jobb kipróbálni egy darab vadzárnyal, özlábbal, ezzel egyúttal az orrát is tesztelhetjük. Az is érdekes lehet, miképp viselkedik idegen emberek, esetleg kutyák társaságában, illetve nem otthoni környezetben.

Vadászkutyáknál fontos a szaglás és az apportírozás is. Dugjunk el finom falatokat, és nézzük, megnyit és hogyan talál meg. A feltartott fejfel történő légszimatolás és a földre hajtott fejfel történő csapás más és más képességek meglétét mutatja. Egy eldobott özláb vagy csont segítségével arról kaphatunk

információt, mennyire van a „vérében” a kiskutyának az apportírozási hajlam. Azt ugyanis érdemes megjegyezni, ha nincs mire építeni, akkor nem is tudjuk megtanítani a kutyának a komolyabb dolgokat.

Végül kérdezzük meg a tenyésztőt, hogy foglalkozott-e már valamilyen szinten a kiskutyával. Gondolok itt például arra, hogy hallottak-e már hangos tapot, ami a lövéshez szoktatás alapja. Ha igen, akkor onnan lehet folytatni a nevelést, ahol a tenyésztő abahagyta. Ha nem, tiszta lappal kell neki látni.

### Otthon a kiskutya

A nyolchetes korban hazavitt kiskutya nagyon igényli a törődést. Kiszakítva a megszokott környezetből, elszakítva testvéreitől, nem várható el, hogy ugyanolyan magabiztos és határozott legyen, mint a tenyésztetben. Persze jó gazdi mellett csak napok kérdése, és megint az az eleven kis szörgombóc lesz, mint volt. Azonban ajánlatos leendő társunkat új otthonában ismételtelen kezelni fűregajtó tablettával, és tájékozódni a soron következő oltás időpontjáról is – ezeket szigorúan tartuk is be! Táplálékkiegészítő és csonterősítő szerek adása is szóba jöhet. Kérdezzük meg a tenyésztőt, mivel etette a kiskutyát, és szerezzük be mi is ugyanazt. Így legalább az új helyen is „hazai ízek” lesznek.

Emellett a táplálásban is fontos a fokozatosság elve. Ha a kölyök hirtelen más kosztot kap, mint amilyet addig evett, emésztési rendellenességek alakulhatnak ki. Ennek tünete leggyakrabban a hasmenés. Amennyiben új tápot vezetünk be, kezdetben

## Nikon távcsövek 1917 óta!



**30 év garancia valamennyi Nikon fegyvertávcsőre!**

**Nikon** Szücs és Zsóka Bt., 5900 Orosháza, Könd u. 56.  
Tel.: 68/413-880, 30/9257-531, [nikon@orosnet.hu](mailto:nikon@orosnet.hu)  
Értékesítés, csomagküldés, utánvétellel az ország egész területén.  
Visszonteladókát is kiszolgálunk!

## DIANA KERESKEDELMI SZÖVETKEZET KIS- ÉS NAGYKERESKEDELEM

**norma**

magyarországi képviselője

22–505 kaliberig teljes választék, Weatherby löszerek forgalmazása is

**Bushnell**

lézeres távmérők  
47 000 Ft-tól



Ön ajándéktárgyak  
diszcsomagolásban



vadász- és sportlőszerek  
12, 16, 20, 24, 28 kaliberben

1158 Budapest, Thököly u. 75. • Telefon: 3211-607, 4131-896  
Fax: 3422-586 • E-mail: [dianaker@invitel.hu](mailto:dianaker@invitel.hu)



(a szerző felvétele)

### Drótszörű magyar vizsla

A rövidszörű kialakulása óta mindig is a magyar vadászok egyik legkedveltebb segítő-társa volt. Ám az is kétségtelen, hogy – éppen rövid szőre miatt – nagy hidegben, vizes terepen nem mindig használható. Pedig vadászidényben gyakori az ilyen időjárás. Ezért már a múlt század harmincas éveiben felvetődött a kérdés, nem kellene-e egy ellenállóbb magyar kutyafajtát kitenyészteni. Végül is 1942-ben Vasas József hejőcsabai tenyésztő megkezdte a munkát, aki rövidszörű magyar vizslát párosított drótszörű német vizslával. Ezután erős szelekcióba kezdett.

Az Országos Vizsla Club bírái 1943 júniusában látták az első példányt, és igen elégedettek voltak. Ekkor meghatározták azt a célt is, hogy a jövőben a drótszörű magyar vizsla rendelkezzen a rövidszörű tulajdonságaival, és külsőre is hordozza „magyar elődje” jellegét, színe legyen sárga, szőre pedig drótszőr.

1944-ben – a háború ellenére – már több mint 60 drótszörű magyar vizslát tartottak számon.

Később azonban e fajta népszerűsége csökkenni kezdett, s tenyésztése szünetelt. Néhány tenyésztő munkájának köszönhetően sikerült talpra állítani a fajtát, olyannyira, hogy 1966-ban már a nemzetközi kutyás szervezet, az FCI is önálló fajtaként bejegyezte.

A fajta később egyre népszerűbb lett a vadászok körében, majd a múlt század kilencvenes éveitől ismét visszaesés következett be. Ma azt lehet mondani, hogy kereslete ismét fellendülőben van, igazi mindenes kutyaként tartják számon.

mindenképpen a régivel keverve adjuk, s csak lassan, fokozatosan növeljük az új arányát.

Még a kiskutya megérkezése előtt jelöljük ki egy helyet, ahol a kutya háza és helye (kosara) lesz. Talán a kennel a legjobb megoldás, persze a lakásban tartott kutyával sincsen gond. A kutyaház bélése olcsó és praktikus megoldás lehet a szalma, amely hőszigetelő és bármikor cserélhető.

A kiskutya nevelése – különösen az első időszakban – fokozatos történjen, sok-sok türelemmel. A szocializáció a vadászkutyanonc életéből sem maradhat ki, ezért jó, ha találkozik más emberekkel, családtagokkal. Ültesük be az autóba, szokja azt is, illetve fokozatosan mutassunk meg neki minél több mindent környezetéből. A kennelben, udvarban tartott kutya is beengedhető a házba, lakásba, sőt, az a legjobb, ha a lehető legtöbb időt gazdájával tölti. Fontos, hogy a kennelben tartott kutya megszokja a lakást, tanuljon meg a bútorok között is szépen viselkedni, s bármennyire összkomfortos is kerti kutyaháza, a lakásban, házban is legyen egy saját helye, ahova visszavonulhat. Érdemes sokat sétálni vele, hogy saját területén kívül is találkozzon emberekkel, kutyákkal. Ám figyelem: az első sétával várjuk meg a harmadik védőoltást, és a kölyköt csak ezután engedjük közösségbe! 3 hónapos korát betöltve már kaphatja is az első veszettség elleni oltását, majd a jelenleg érvényes szabályok szerint 6 hónapos korát betöltve az ismétlődő oltást. Vadászterületre, ahol az erdei állatok (a veszély forrása leginkább a róka) bármelyike előfordulhat, csak az első oltás után ajánlott kivinni.

A vadászathoz szoktatás a hazavétel után azonnal elkezdhető. Jó esetben már a tenyésztőnél sikerült kipróbálni kis barátunk öröklött hajlamait, feladatunk ezeket a hajlamokat továbbfejleszteni! Ha a kutya jó apportkészséget, keresőkedvet és kellő érdeklődést is mutatott, otthon, kertünkben kezdjük el vele a játékos elhozásokat, akár korábban eltett fűcánszárnnyal, nyúlalábal. Ügyeljünk, hogy mindent csak fokozatosan végeztessünk vele, és első alkalmakkor csak néhányszor, illetve akkor hagyjuk abba, amikor megvolt a sikerélmény.

Shoktassuk a zajokhoz is, amelyeket mi magunk is kelthetünk kezünkkel, tárgyakkal. Soha ne fukarkodjunk a dicsérettel. Minden gyakorlás, játék úgy érjen véget, hogy pozitív élmény legyen a kölyök számára.

Ha már kijutottunk vele a területre, először meszszebbről startpisztolyból adjunk le lövést, például akkor, amikor kissé eltávolodott tőlünk. A jó idegrendszerű és megfelelően szoktatott kölyök ekkor felfigyel a hanghatásra, de nem mutat féltékenységet.

Még egy jó tanács: A nevelés mindig legyen fokozatos, soha ne vigyünk ki olyan kutyát vadászatra, amelyik még nem hallott puskalövést! – ts –

## Kapitális gímbika Somogyban



Szeptember hetedikén este kíséretben egy rendkívüli trófeájú gímbikát ejtett el Harry Hersey amerikai vendégvadász a Sefag Zrt. segesdi vadászterületén, Csöpröndön. Az agancs páratlan húszas, hivatalos bírálati tömege 14,12 kg, a megyei trófeabírálaton 247,87 CIC pontot kapott, korát tizenhárom évre becsülték. Ezzel – e sorok megírásáig – az idej Somogy megyei rekord. A kimagasló értéket képviselő trófea méltón képviseli a somogyi szarvas világhírűvét, öregbítve az ország legnagyobb területű vadgazdálkodójának, a Sefag Zrt.-nek a gímszarvas-gazdálkodásban elért eredményeit, igazolva vadászterületeinek különleges rendeltetésű mivoltát.

Érdekes, hogy a vendég a kapitális bikát egy rendkívül ritka fegyverrel hozta terítékre. A 300-as Jarrett a tengerentúli kisipari fegyvergyártás kalibere, és talán ez az első ilyen fegyver, amelyel hazánkban vadat ejtettek.

Kapronczai Tamás  
Lábodi Vadászterület  
ker.-vez. fővadász

**POLARIS**  
The Way Out.

A VILÁG LEGKEMÉNYEBB QUADJA

**Polaris –  
az ideális vadásztárs**

**Polaris Sportsman család  
450 cm<sup>3</sup>-től 800 cm<sup>3</sup>-ig, akár  
kétszemélyes változatban is.  
Már nettó 1.491.000 Ft-tól.**



www.polarishungary.hu



**Polaris Ranger**  
500cm<sup>3</sup>-től 700 cm<sup>3</sup>-ig,  
2x4, 4x4 sőt 6x6 hajtással,  
akár három személynek is.

**METEOR Motortech Kft.\***

MOTORTECH

Bemutató terem: 2040 Budaörs, Kinizsi u. 18/a  
Tel.: (06-23) 444-096

\*A METEOR Motortech Kft. a POLARIS kizárólagos magyarországi importőre

Műkalkereskedések az ország számos pontján

# Hogyan tegyük tönkre késünket?

*A címben feltett kérdés ellenére természetesen nem tönkretételi tanácsokat kívánok adni. Sőt, inkább rendszerbe szeretném foglalni a legjellemzőbb használati, karbantartási, javítási hibákat.*

*Makrai Tibor István*

A szakemberek szerint a szénacélok általában jobb tulajdonságokkal bírnak, mint a rozsdállóak (mint tudjuk, rozsdamentes acél-ötvözet nincs). Szívósabbak, jobban tartják az élüket, s ami elég fontos, legtöbbször könnyebben fenhetők. A vadászat sajátos körülményei során viszont olyan hatások érik a pengét, melyek erőteljesen korrodálják. Ilyenek például az állati testnedvek, az eső, a hó. Tehát erdőjáróknak inkább rozsdálló acélt javaslok, bár megfelelő karbantartás mel-

lett szénacélt is használhatnak. E fajtából az A2-est ajánlom, mely majdnem rozsdállóként viselkedik, de egy igen kiváló, szívós, a fenő eszköznek szívesen engedelmeskedő ötvözet. 0,95–1,5% szén, 4,75–5,55 króm, 1 mangán, 0,9–1,4 molibdén, 0,3 nikkel, 0,5 szilícium, 0,15–0,5 vanádium. Tehát egy magasan ötvözött szénacél. A gyári adatok szerint 57 és 62 Hrc között edzhető.

## Ötvözve

Azt javaslom, kerüljük a csodaacélok egy részét. Egy 60 Hrc körüli keménységű kés fenése rosszabb esetben egy kellemes félórás vagy órás program is lehet. A penge ideális keménysége 57–59 körül van.

Figyeljünk oda a markolatra is!

A világ legjobb markolatai bőrvagy nyírfakéreg karikák egymásra fűzésével készülnek. Ám ezek higiéniai okokból nem igazán felelnek meg, magukba szívják vért.

Általában véve kerüljük a kerek, vagy túl szögletes, sarkos markolatú eszközöket, velük kényelmetlen a munka.

Markolatot jobbra sűrűbb fából érdemes csináltatni, de az ében például hajlamos repedni. Az agancs megfelelő, de kissé kényelmetlen lehet a fogása.

Toknak olyat érdemes választani, ami nem zörög hordás közben, ugyanakkor kényelmes ülést biztosít a lesen. Elit alakulatok kato-

nai akció előtt a zajkeltő eszközt szigetelőszalaggal rögzítik.

## Markolatok sérülése

A famarkolatról idővel lekophat a lakk. Érdemes eleve lecsiszolni és napokig lenolajban (nem lenolaj kencében) vagy teakfaolajban pácolni (előbbi háztartási, utóbbi inkább hajósboltokban szerezhető be). Ez egyrészt szép színűre érleli a fát, másrészt beleszívárogyva, beleköt a rostok közé, és elég jó vízálló felületet ad, emellett kevésbé csúszik.

Javaslom, hogy essünk neki a fa-, esetleg agancsmarkolatnak, és csiszoljuk kezünkhez. Tenyerünk izompárnái ugyanis egyenetlenül helyezkednek el, tehát az aszimmetrikus markolat felel meg a legjobban. Ilyenkor viszont annyira lecsiszolhatjuk a markolathéjakat tartó szegecsket, hogy önmagukban azok már nem tartanak eléggé. Persze ma már a legtöbb nyelet ragasztják is.

A nyelet többféle módon is

tönkre lehet tenni. Ha túl sokáig áll mosogatáskor vízben, előbb-utóbb kiszárad, a lakk megrepedezik rajta, az olaj kiázik. Hasonló okokból nem igazán kedveli a fa a mosogatószereket. Túl sokáig érintkezve velük, könnyen reped, törik.

Semmiképpen nem szabad a kés markolatával kalapálni. Biztosan megsérül, különösen a fa. Tiszta szívvel még az acél markolatgomb e célra történő használatát sem javaslom. Megfelelő méretű, erejű kés fokát érdemes kalapácsként használni (persze nem kemény anyaggal dolgozva). E gondolathoz kapcsolódik, hogy elég gyakran kell valamilyen vastagabb, erősebb anyagot hasítani. Erre megvannak a bevált mozdulatok (például két kézzel tolni). Amennyiben ez mégsem elég, nyugodtan lehet ütni a kés fokát. Nem mindegy azonban, mivel. Egy alkalmas, kemény, megfelelő súlyú fadarabot használjunk a célra. Soha ne sújtsunk a fokra fémmelel vagy kövel. Amennyiben csontot akarunk átvágni ne üssük

### Ötvözőanyagok hatásai az acél minőségére

Ötvöző	Edzhetőség	Keménység	Szívósság	Éltartás	Rugalmasság	Rozsdaállás
Szén	+	+		+		
Króm	+	+	+		+	+
Kobalt		+	+			
Réz		+				
Mangán	+	+				+
Molibdén	+	+	+		+	+
Nikkel	+	+		+	+	
Szilícium		+	+	+	+	+
Volfrám	+	+	+		+	
Vanádium	+	+	+		+	

Ma már se szeri, se száma az ötvözeteknek, így hasznos megismerkedni legalább néhányal. Az elmondottaknak megfelelően rozsdaállókát mutatok be.

A D-2 ötvözetnek a maga 12%-os krómtartalmával jobb a rozsdaállás szembeni ellenálló képessége, mint a szénaacéloké. Elsőrangú az éltartó képessége, de kategóriájában viszonylag kevésbé számít szívósoknak.

A híres acélcsalád, a 440A, 440B és 440C széntartalmában tér el. Az A verzióban 0,75%, a B-ben 0,9%, a C-ben 1,2%-ban van jelen. Mindegyik típus kiválóan ellenáll a rozsdaállásnak, de leginkább a 440A, a legkevésbé pedig a 440C. A 440C nagyon népszerű, jó acél, de mára fénysé kissé megkopott.

Az AUS-6, AUS-8 és az AUS-10 japán acélok, amelyek nagyon hasonlítanak a 440-es szériára. Az AUS-6 hasonló a 440A-hoz, az AUS-8 a 440 B-hez, az AUS-10 a C-hez. Az AUS-8 nem olyan éltartó, mint az ATS-34, egy kissé lágyabb és szívósabb. Az AUS-10-ben kevesebb a króm, mint a 440C-ben, ezért kevésbé áll ellen a rozsdaállásnak, viszont kissé szívósabb. Mindhárom acélhoz vanádiumot adtak, amely kopásállóbbá teszi a pengét.

A Gin-1 (G-2) ötvözetet kicsit kevesebb széntartalom, több króm és kevesebb molibdén jellemzi, mint az ATS-34-et. A Spyderco által előszeretettel használt nagyon jó acél.

ATS-34-est kifejezetten késpengékhez fejlesztették ki. Japánban, a Hitachi cég-

nél gyártják. Amerikai verzióját 154-CM-nek nevezik. Általában 60 Hrc körül edzik. Napjainkban az egyik legnépszerűbb, elsőrangú acél, amely kiváló tulajdonságait az ötvözőelemek harmonikus egyensúlyának köszönheti.

Az ATS-55 hasonló az ATS-34-hez. Nincs benne molibdén, viszont olyan más elemeket tartalmaz, amelyek tovább növelték szívósságát. A molibdén hiánya jelentősen csökkentette az árát.

A BG-42 hasonló az ATS-34-hez. Két jelentős különbség van: a BG-42-ben kétszer annyi mangán van, és 1,2% vanádiumot tartalmaz (amely nincs az utóbbiban). Jobb az éltartó képessége, mint az ATS-34-é.

A porkohászati acélok nagy előnye, hogy szennyezőanyag-tartalmuk általában jóval alacsonyabb, mint a hagyományos acéloké, továbbá azonos keménység mellett nagyobb a szívósságuk, illetve azonos szívósság mellett nagyobb keménység (éltartás) érhető el velük.

Például a CPM S30V egy kiváló ötvözet. Mindkettőben sok a vanádium. Megmunkálásuk elég nehéz. Komoly feladat a kés gyári élezése is. Ezeknek az ötvözeteknek a kopásállósága még az ATS-34-esnél is jobb.

A Vanadis 10 acélban a magas vanádium- és széntartalom (9,8 és 2,9%) azt eredményezte, hogy kopásállósága eléri a keményfémek, azaz a vidiák 80%-át, lényegesen nagyobb szívósság mellett.



a pengével. Inkább helyezzük rá, és a fokot üssük az elmondottak szerint. Vigyáznunk kell, hogy ne pattogjon a kés az anyagon, szilárdan álljon rajta, mert darabok törhetnek ki a pengéből, vagy súlyosan csorbulhat.

Mindig legyen valamilyen lágy réteg, amibe befuthat a kés. Farönk, tuskó vagy vágódeszka.

A Kraton (kemény műgumi) markolat elég könnyen sérülhet. Éles csont, üvegdarab, másikk kés megvághatja. A napfény sem tesz igazán jót neki. Természetesen ez nem azt jelenti, hogy zsebben kell hordani, de ne hagyjuk órákig a tűző napon. Mindamellett ezek jó markolatok, feltéve, hogy szilárdan tartják a markolatüskét. Egyes típusok nem igazán kedvelik a fészegetést, s meglazulhat a Kraton és a markolatüské közötti kapcsolat.

### Nem megfelelő használat

Eljutottunk a lényeghez. A kések rengeteget kibírnak, de csak szakember kezében. Például



egy jó késsel nyugodtan lehet több száz ütést is mérni egy átvágni kívánt, száraz, vastag fadarabra. De ezt soha ne tegyük a rostokra merőlegesen! Mindig V alakban, lehetőleg minél vékonyabb szeletkéket kivágva dolgozzunk. A vadászkesz egyéb-ként sem favágásra való. Ha egy nyársat akarunk vágni, hajlítsuk meg az ágat, és körülbelül 45 fokban szögben sújtsunk oda, ahol a legnagyobb feszültség ébredt

a rostokban (tehát ahol meghajolt).

Jó kés gond nélkül metszi a porcot, ízületeket, csak tudni kell, mivel, hova nyúljon az ember.

Klasszikus hiba, hogy munka során a kés fába, farönkbe ütök, hogy felszabaduljon más feladatokra a munkás kéz. Ez egyrészt finoman vagy erősen rongálja, koptatja a hegyet, illetve a hegy alatti élszakaszt. Másrészt bal-ésetveszélyes, bárki belenyúlhat

az élbe. A legrosszabb, amikor földbe szúrják a kést. Még csak kavicszemcséknek sem kell lenniük ahhoz a talajban, hogy kivegye az élt.

### Élezési hibák

Apropó él. Ha egyszer már eltompult a kés, azt meglehetősen nehéz újraélezni. Pontosabban: újraélezni kell. Tisztázzuk a fogalmakat: a gyárban megélezik a kést, de használat miatti komoly kopás, sérülés után újraélezik. A napi munka során viszont inkább fenni érdemes.

Munka közben a vadász érzi, milyen éles a szerszám, de ezt szemrevételezéssel is könnyű ellenőrizni. Fordítsuk magunk felé a pengét és pillantsunk az élre. Amennyiben látjuk az élvonalat tompa, ha nem látjuk éles.

A legdurvább dolog, amit kés ellen el lehet követni, ha fába, jó köves erdei terepen dobáljuk. Komoly vadász ilyet nem tesz, de kerülhet az a kés más kezébe is. Minden, nem erre a célra speciálisan gyártott kés törvényszerűen sérül a nem biztosított körülmények közti gyakorlásnál. Biztosított körülmények: kartondoboz borítás a padlóra, polifoam vagy hungarocell cél.

Ismerni kell statikájukat. Szúrás és vágás irányú terhelésre készültek. Nagyon rosszul reagálnak a csavarásra és a forgatásra. Sokan például csavaró mozdulattal fűrnak lyukat kemény anyagba. Nem! A lyukat nem fűrnék, hanem körbevágjuk. Forgatás tipikusan akkor történik, ha valaki váratlan ötlettől áthatva csavarhúzóként akarja használni kését. Ekkor egészen biztosan kitérik az élszalag.

Szakszerűtlen élezéssel nagyon nagy, szinte helyrehozhatatlan

(Takács Szabolcs felvételei)



kárt lehet tenni. Sok szakember szerint egyébként fiókban is vesztít az élből a kés, anélkül, hogy használná az ember. Ma már nagyon sok féle-fajta élező eszköz van: Spyderco, EZA-LAP, olajos és vizes kövek. Normális használat mellett ezekre nincs szükség, magam sima Dick fenőacélt és bőr borotvafenőt használok. Minden más eszközt anyagot viszik a pengéből, ez pedig hosszú távon a legtöbb esetben tompuláshoz vezet. Gondoljanak bele, ha egy összetett élű kést (pl. V keresztmetszetű bevezető élűt vagy szablyaköszörülését) újraéleztünk, egyre feljebb koptatjuk az ék alakú formát, s így az élszalag fölötti válla (ahol az élszalag és a bevezető él találkozik) egyre szélesebb lesz.

„Hétköznapi ember” különben sem képes például élező eszközökkel igazán megtartani az élszöveget. Nekem speciel nem megy. Ha nem tartjuk a szöveget, átcsiszoljuk az ideálshoz képest, s soha többé nem lesz igazán éles.

### Korrózió

Nedves helyen tartva, fogdosva korrodál a penge. Sok céh előírja, hogy tárolás során olajozni kell a kést. De, hogy fogok én fegyverolajos késsel belsőspörköltet előkészíteni? Más kérdés az étolaj esetleges használata. Az oroszok állítólag étolajjal kezelték télen fegyvereiket, azért sem fagytak be. Ez utóbbi viszont avasodhat. Mostanában felhívták a figyelmet

arra, hogy szezonon kívül karton- és ne bőrtokban tartsuk késünket, mert olyan cserzőanyagok marhattak a bőrből, melyek nem tesznek jót az acélnek.

Ha rozsdás vagy szennyezett az eszköz, használjunk modern fegyverolajat. Én a Ballistol alkalmazom. Befűjöm, majd pár óra után átdörgölöm. Mindemlétt a kés igényli a finom polírozást is. Időnként dörzsöljük át megfelelő pasztával. Az Autosolt ajánlom. Ne vigyük azonban köszörűshöz polírozatni a pengét, a polírkorong ugyanis „lenyalja az élt”. Átköszörültetéshez is jól meg kell gondolni, kihez viszi a szerszámot az ember. Vannak köszörűsök, akik nem igazán finom kezűek, vagy a saját kezük és nem a gyári élszög szerint dolgoznak. Legjobb késes mesterhez beadni.

Tokok. A Zytelre rászoktunk lépni – és reccs! Műgyantával tudjuk megragasztani. A Cordura nagyon érzékeny a vízre, és eső után vetemedik, így nem igazán jó. A bőr jó, de az is fellágyulhat esőben és itatóspapírként működhet. Ennél az anyagnál két nagy hibát lehet elkövetni. Az első az óvatlan visszatétel miatti átszúrás (láttam ilyet bőven). A másik, hogy új kést beszerezve erőltetjük a bőr formaváltozását. Ettől hamar lötyögős lesz. A tok idővel szép lassan felveszi a kés formáját. Különösen igaz ez a csatokra, patentokra, melyeket nem kellene erővel nyújtani, feszegetni, túljáratni.

Végezetül jó munkát kívánok késűkhöz. Vigyázzanak rá!



Megjelent! Megjelent! Megjelent!

# Társállat

Állatbarátok magazinja

Lakásban és kertben tartható állatokról

Keresse az újságárusoknál!

### Felhívás vizslatartóknak



A gyakorlati vadászatban dolgozó magyar vizslák részére a 64/1998. FVM rendeletnek megfelelően az MVOE tenyésztő szervezet az Ikarusz Vadásztársasággal közösen őszi tenyészalkalmassági és munkavizsga programokat szervez. Várják azok jelentkezését, akik élni kívánnak a lehetőséggel. Az Országos Magyar Vadászati Kamara Kinológiai Bizottsága értesítése szerint a tenyésztő szervezet által szervezett munkavizsga eredményét VAV-ként elfogadja.

Felhívják a vizslával vadászók figyelmét, hogy erre a munkavizsgára szükségük lesz ahhoz, hogy vizsláikkal a vadászatokon részt vehessenek.

**Helyszín:** Ecsér – Ikarusz VT. **Időpontok:** 2007. október 27. (szombat); 2007. november 10. (vasárnap). **Információ:** az MVOE tenyésztő szervezetén belül a téma felelőse Blahó Gyula titkár; 70/327-5907. **Nevezési cím:** MVOE, 2071 Páty, Pf. 79.; e-mail: mvvoe@freemail.hu.

Magnum kaliberű fegyverekhez 6500 J csőtorkolati energiáig  
30mm-es tubusátmérő + 95%-os fényáteresztés + 4A-s szálkereszt  
-20 és +60 fokban hőmérséklet között használható + nitrógentöltés

A legjobb Triumf 8x56-os binokulárt kontrasztos képe, kis súly és 99% fényáteresztésű optikai rendszerben 93%-os fényáteresztésű bevonattal ideálisan teszi szürkületi és éjszakai tevékenységhez.

Titanium 8x54 106.000 Ft	Titanium 2,5-10x50 118.500 Ft	Titanium 2,5-10x54 121.600 Ft	Titanium 4-12x42 Duplex 44.300 Ft	Titanium 8x54 44.700 Ft
Titanium 4-12x42 Midot 47.600 Ft	Titanium 6-34x42 Midot 77.300 Ft			

DELTA<sup>®</sup>  
optical  
BINOCULARS \* RIFLESCOPES

DELTA Tárcső  
Kft. Városmajor u. 18., e D10 pályaudvarnál  
T: 202 5651 | C: 202 5555  
H-P: 10-18h | SZ: 9-12h  
www.tarcsos.com

*A jogszabály értelmében tilos Magyarországon vadászatra használni öntöltő (félautomata) golyóst, és az ugyanilyen rendszerű sörétesek közül pedig azokat, amelyekbe egyidejűleg háromnál több lőszer helyezhető.*

# Megoldás lehet: a siklózáras rendszer

*Kovács László*



Remington 572

Noha az EU többi tagországainak döntő többségében széltevékenységben vígan zsákmányolhatnak félautomata golyósokkal, többé-kevésbé így is elégedettek lehetünk a jogszabályi rendelkezésekkel. Különösen abban az esetben, ha hinni tudunk benne, hogy ahol mód van rá és szükségessé válik, rugalmasan változtatnak rajta majd a jogalkotók. Hogy csak egyetlen, ennél sokkal kellemetlenebb külhoni korlátozást említsek: létezik olyan EU-ország, ahol a hatóságok egyetlen militáris múlttal rendelkező golyós kalibert sem engedélyeznek vadászati célokra. A .223 Remington és .308 Winchester vonatkozásában tán még lehetne valamilyen katonai vonatkozású indokot találni a tiltásra, de vajon ki szeretne fel valami államra veszélyes modern kommandót, esetleg hadsereget az 1873-ban rendszeresített .45-70 Governmenttel vagy a még régebbi .50-70-es hadi puskával és munióival? Földrajzilag megnyugtató távolságtól szemlélve, eléggé eszement törvénynek tűnik ez, de mivel meghozták, az illető parlament pedig megszavazta, természetesen be kell tartani.

S mivel nem nagyon zúgolódnak ellene, ezért nem is fognak változtatni rajta a jövőben sem.

Visszakanyarodva a magyar korlátozásra; a félautomata golyósok és sörétesek – véleményem szerint – nem ütköznek a vadászetiükbe, mivel a sportszerűtlenség egyetlen puskatípusba sincs eleve beépítve. Ha valaki mohó „síszer”, az forgó-tolózáras ismétlővel, sőt, akár egylövetű gavallérgolyóssal pontosan ugyanolyan kárt tud okozni a vadállományban, esetleg a társaiban – ez nem a fegyver rendszerén múlik. Ám mivel a fenti jogszabályt immár érvénybe léptették, mindenkire egyformán vonatkozik. Igen ám, de számosan vannak, akiknek igenis szükségük lenne olykor a többlövetűsége, az átlagosnál gyorsabb ismétlésre apró- és nagyvadadászatokon. Tehát mind sörétesekkel – például vízivadra –, mind golyóssal, például vaddisznóhajtáson.

Nekik a siklózáras (előagszános) fegyver(ek)be érdemes befektetniük. Azoknál ugyanis nincs és tervbe véve sincs a tárkapacitás csökkentése. Ha úgy tetszik, akkor a fenti jogszabálynak pontosan ez a „kiskapuja”. S az csak

hab a tortán, hogy ha a tulajdonosa megszokja siklózáras fegyverét, akkor ugyanolyan gyorsan, ügyesen ismétlhet vele, persze célzott lövésekkel közöttük, mint a betöltött, illetve tárkapacitásában korlátozott félautomatákkal.


Az ilyen „rángató” ismétlési módzatú puskatípusokból ugyan nincs olyan nagy választék, mint a félautomatákból, de azért panasza sincs különösebb okunk. Ki-ki megtalálhatja magának a legmegfelelőbbet. Sörétesek vonatkozásában figyelemre méltóak a különböző Mossberg, Benelli, Fabarm, Hatsan, Remington, Ithaca és a régi Winchester modellek. Azok közül persze a vadásziasabb külsejűek, nem pedig a rendőrségi-hadi jellegűek. Kis és nagy kaliberű golyósok tekintetében a választék lényegesen szűkebb. .22 Long Rifle űrméretben kínálják pl. az előagyttáras Remington M. 572 Fieldmastert, míg ennek a külalakra hasonló, de már kivehető közepagyttáras „nagy testvére” a Remington M. 7600. Azt leginkább .308 Winchester és .30-06 Springfield kaliberben vásárolják, azokban az űrméretben legnépszerűbb, de több más öbnagyság-

ban is beszerezhető. Aztán ott van a szintén közepagyttáras Browning M. BPR, amelyet .243 Winchester, .270 Winchester, 7 mm Remington Magnum, .308 Winchester, .30-06 Winchester, .300 Winchester Magnum kaliberekben forgalmaznak. S végezetül a furcsán, fentikkel homlokegyenest ellenkező mozdulattal ismétlő Krieghoff M. Semprio. .243 Winchester, .30-06 Springfield, .300 Winchester Magnum, 8x57JS, 9,3x62 űrméretben rendelhető meg. Aki pedig a legősibb típust szeretné birtokolni – bár azt gyengébb töltényekhez csövezik, tehát sokkal korlátozottabb a használati területe –, annak jó megoldást nyújt az előagyttáras, külső kasszos, siklózáras olasz Uberti M. Lightning. Ez voltaképpen az 1884-ben rendszeresített Colt-féle puska kópiája. A hirtelen támadt sikerre való tekintettel, több amerikai cég is készíti, forgalmazza.

Rángató sörétes ismétlőkkel több híres magyar vadász remekelt. Mind között alighanem dr. Montagh András volt a legjobb lövő. Többnyire 20-as kaliberű, teljes szűkítésű csövű Winchester M. 12-es fegyverekkel vadá-



© Kovács L.



Krieghoff Semprio

szott. „Ezek az én rövid csövű, öreg puskáim, melyekből időnként hat is volt a puskaszekrényemben, a kioldóbillentyű megnyomása után selymes suttogással siklottak hátra. Én már otthon (Magyarországon) is három ilyen fegyverrel rendelkeztem és használtam sikerrel sok fácánhajtáson. Háromra azért volt szükség, ellentétben a kétsövű párpuskákkal, mert a puskatöltő nem bírta elég gyorsan újratölteni hat patronnal ezeket a puskákat. Az évek folyamán itteni foglalkozásomnál fogva mindenféle és fajta sörétes fegyver volt a tulajdonomban, de ezek a kis pus-

kák kedvenceim lettek, sohasem hagytak cserben, mindig és mindenkor megbízhatóan és kitűnően működtek és lőttek. Nem könnyű ezeket a fegyvereket megfelelő sebességgel kezelni. Hosszú gyakorlatot igényel, de ha valakinek ideje és kitartása van, kimondhatatlanul remek szerszámok” – írta róluk a sörétlövés nagymestere, aki ugyanilyen működésű .222 Remington kaliberű és gyártmányú golyóssal is rendelkezett. Csak érdekességként jegyzem meg, hogy nagy politikusunk, gróf Bethlen István miniszterelnök szintén a siklózásos 12-es mintájú Winchesterrek híve volt.

Tessék elhinni, hogy nincs jobb

törvényes megoldás, ha valakinek nagyobb tüzerőre van szüksége, mint amit az elterjedtebb tolozáras ismétlőpuskákkkal elérhetne. De vigyázat! Bármilyen egyszerűnek tűnik a használatuk, a valóságban nagyon sok lőtéri, terepi gyakorlatot igényel, hogy a villámgyors ismétlést pontos célzással, lövéssel egybehangolva, biztosan kezeljük fegyverünket. Összehasonlíthatatlanul több időt, türelmet, töltényt követel, hogy minden automatikusan, gyorsan menjen végbe, mintha valaki duplapuskával tanul meg lőni. Ám aki végül „ráérez” az ízére, szakavatottan forgatja, annak már nem kell félautomata sörétes vagy golyós.



© Kovács L.

Ha nehéz  
a küldetés...

**HONDA**  
The Power of Dreams



...ha erő kell,  
gyorsaság és kitartás...

TRX 400 EX



TRX 450 R



...akkor megtalálta az ideális partnert.  
Érdeklődjön márkakereskedőinknél!

**Most kedvezményes  
árakkal várjuk!**

## MÁRKAKERESKEDŐINK:

• BALATONFÖLDVÁR, Lehr Motor Kft., Tel.: 84/341-070 • BÉRECSABA, Motorsziget Kft., Tel.: 66/549-150  
• BUDAPEST, Maxx Power, Tel.: 1/367-2842 • BUDAPEST, Tökober Kft., Tel.: 1/253-6784 • BUDAPEST, Honda Buda, Tel.: 1/309-7813 • BUDAPEST, Honda Karasna, Tel.: 1/239-4964 • BUDAPEST, Honda Pardi, Tel.: 1/555-8000  
• BUDAPEST, Honda Scooterback, Tel.: 1/291-5555 • BUDAPEST, Honda Dream, Tel.: 1/789-5636 • BUDAPEST, Honda Szabó, Tel.: 1/405-6465 • CEGLED, T.S. Integral Bt., Tel.: 53/500-809 • DEBRECEN, Gold Motor, Tel.: 52/496-888  
• DUNALYVÁROS, Honda Highway, Tel.: 25/523-033 • ERD, Honda Park, Tel.: 23/376-717 • EYÖR, Real Motorcentrum, Tel.: 96/429-995 • KAPOSVÁR, Lehr Motor Kft., Tel.: 82/310-900 • KISLIMNÁZS, Iron Motors Kft., Tel.: 77/429-357  
• KÖMÁROM, Komfront Kft., Tel.: 34/344-443 • MISZK, Wiker Kft., Tel.: 46/506-135 • NYIRÉNYHÁZA, Szász Károly, Tel.: 42/315-710 • PÉCS, Mega-Motors Kft., Tel.: 72/216-357 • SALGÓTARJAN, SOLO Kft., Tel.: 32/317-555 • SÓLYMOS, Salamon Motor Kft., Tel.: 99/524-208 • SZEGED, Honda Wéhh, Tel.: 62/540-153 • SZÉKESFÉNYVÁR, Motorcenter Kft., Tel.: 22/324-963 • SZOLNOK, T.S. Integral Bt., Tel.: 56/074-723 • SZOMBATHELY, Good Motors Kft., Tel.: 94/513-030 • TAPOLCA, LAKANOTO, Tel.: 87/321-027 • VÁC, Moto X-Team, Tel.: 27/504-120 • ZALADERENCS, Moto Center, Tel.: 92/510-139



# ZK-99

Bogár György

## billenő csövű golyós puska



Fegyverteszt

*A különféle rendszerű egylövetű golyós vadászfegyverek közül Európában a billenő csövű puska a legelterjedtebbek. Hagyományosan még gavallérpuskának is nevezik ezeket a fegyvereket, az egyetlen lövés lehetősége által megkövetelt etikus magatartásra célozva, de szokásos még a cserkészpuska elnevezés is, arra utalva, hogy a fegyver könnyű felépítése miatt különösen előnyös hosszabb cserkelésekhez vagy hegyvidéki terepen való mozgáshoz.*

Más rendszerekhez képest további előnyt jelent, hogy a puskát néhány mozdulattal másodpercek alatt szét lehet szedni, és elpakolásához kisméretű tok vagy fegyverkoffer is elegendő. Ez nemcsak utazáskor, de sok esetben a vadászat során is nagy könnyebbséget jelent a hagyományos tolvárásokhoz képest.

A vásárlási lehetőségek tekintetében a hazai vadászok számára már nem léteznek határok, és a választék a legegyszerűbb és legolcsóbb Baikal puskáktól a ferlachi fegyverműhelyek által készített, esetenként több tízezer eurós remekművekig terjed. A két véglet közötti, sorozatban gyártott számos fegyver közül legismertebbek a Blaser K95, a Merkel K1-K4, a Krieghoff Hubertus, a Chapuis Oural, a Heym 44-B, valamint az előbbieknél alacsonyabb árkategóriába tartozó Sabatti SKL 98 DL és a jelen cikkben bemutatott Zbrojovka ZK-99, amely véleményem szerint kimagaslóan jó ár-érték arányt képvisel.

A részletesebb ismertetés előtt szeretném előrebecsátani, hogy

a bemutatott fegyver agyazása egyedi (nyitó képiünk), az eredeti tusa ún. disznóhátas, bajor pofadékos, műanyag tusatallal, markolatrőzsa nélkül. Az előagy karcsú és szögletes, klasszikus, lefelé hajló véggel. Mind a markolat, mind az előagy meglehetősen durván cápázott, de az agyazás összességében ergonomiailag helyes, jó fekvést biztosít.

Alapvető szerkezeti kialakítását illetően a ZK-99 nagyon hasonló a Ferlacher 2000 billenő csövű puskához. A keresztcsap megnyugtatóan vastag, 10 mm átmérőjű, ami sejteni engedi, hogy a fegyver a jelenlegi kaliberválasztéknál jóval erősebb töltények gáznyomását is elviselné (2. kép). A nyitás felső kulcsos megoldású, továbbá a kulcs elfordításakor történik meg az ütőszegrugó felhúzása is, ami az egész szerkezetet végtelenül leegyszerűsíti, így az esetleges hibalehetőségeket minimálisra csökkenti. A konstrukcióból fakadó további előny, hogy a cső lebillentése alig igényel erőfeszítést, hiszen az ütőszegrugót nem a cső megtörésével feszítjük meg.

A könnyű nyitás alapvetően fontos a gyors ismétléshez, de legalább ennyire lényeges, hogy a cső nyitási szöge a lehetséges legkisebb legyen, ami a ZK-99-nél teljesül is (3. kép).

A zárszekrény forgácsolással készült egyetlen acéltömbből, amit azért nem érdektelen megjegyezni, mert a hasonló fegyverek jelentős részénél a baszkül nagy szilárdságú alumíniumötvözet (Blaser K95, Merkel). Amint a 2. képen látható, a hüvelytalpat megtámasztó zártömb kivethető, hogy a több ezer lövés után esetleg deformálódott, már nem megfelelően szoros illeszkedést biztosító alkatrészt ki lehessen cserélni.

A fegyver biztosító tolokája a szokásos helyen, a tusanyakon található, és működése nem egészen zajtalan, bár – különösen kibiztosításnál – nem is feltűnően hangos. A puska kinyitáskor a biztosító abban a helyzetben marad, ahol a nyitás előtt volt, azaz lövés után lebillentve a csövet, a tolóka nem ugrik automatikusan biztosított helyzetbe. Így újratöltés után nem kell a puskát ismét kibiztosítani, gyorsabban tudunk löni, ha szükséges.

Az elsütő szerkezet ún. francia gyorsítóval rendelkezik, amelyet a ravasz előretolásával lehet feszített állapotba hozni. A konstrukciónak szimpatikus tulajdonsága, hogy a gyorsító biztosított fegyveren is beállítható. Lövés előtt így csak a biztosítót kell előretolni, anélkül, hogy a markolat fogást kellene változtatni.

A ravasz elsütési ereje gyárilag 17 N körülire (1700-1800 gramm) van beállítva, ami biztonságos érték, és közepes lőtávolságokon a pontos lövéshez is tökéletesen megfelelő, hosszabb lövéseknél pedig a gyorsítót használhatjuk.

A ZK-99-es csöve 60 cm hosszú, átmérője a torkolatnál 15 mm,



2. kép

és hátul a 90 mm hosszú csőfartömbbe csatlakozik (4. kép). A keresztcsaphoz illeszkedő mellső csőkampó szélessége 12 mm, míg a hátsó szimpla reteszelő kampóé 16 mm. Az alkatrészek megmunkálása, illeszkedése kifogástalan, nyitáskor és záráskor nem túl szoros, nem túl laza, pont olyan, amilyennek lennie kell.

A csőfartömb felső részébe van belemarva a céltávcsőszerelem rögzítésére szolgáló 14,5 mm széles sín, amelyhez elől ún. „negyed csősín” illeszkedik. Ez utóbbi alkatrész közvetlenül a csőhöz van csavarozva (nem forrasztva), és kétségkívül emeli a fegyver esztétikai értékét. A negyed csősínen találjuk a lehajtható hátsó irányzé-

kot, amely a vadászok által leginkább kedvelt, U alakú nézőkével készült. Ennek megfelelő a célgömb kialakítása is, amely egyébként egyszerű, barnított acél, így gyengébb fényviszonyok esetén a használhatósága korlátozott.

A puska esztétikai megjelenése alapvetően elegáns, a zárszekrényen nincs semmiféle gépi véset, kivéve az oldalfelületeken körbefutó, ízléses, ezüst színű szegélyt, amelyet a bal oldalon lent megszakít a Zbrojovka Brno felirat. Más részleteken még lenne mit javítani, különösen az agyazást illetően. Az eredeti tusa lehajlása túlzottan nagy, mintha elsősorban a nyílt irányzék használatát preferálta volna a tervezője. Az előagy



3. kép

(a szerző felvétele)





4. kép

sem formáját, sem méretét tekintve nem ideális a biztos fegyverforgáshoz, de sokat javítana a sűrűbb cápázás is, mind a markolaton, mind az előágyon.

A ZK-99-es tömege, dacára annak, hogy minden fém alkatrésze acélból készül, mindössze 2,60 kg, míg a fegyver teljes hossza 1050 mm. A kaliberválaszték: .22 Hornet, 5,6x52R, 5,6x50R Magnum, .222 Remington, .223 Remington, .243 Winchester, 6,5x57R, 7x57R, 7x65R, 30-06 Sprg. és 8x57 IRS.

A bemutatott fegyver 7x57R kaliberű, a lőtéri próba során egyenletes, rendkívül jó teljesítményt nyújtott. A használt céltávcső 6x42-es Schmidt & Bender, amely CZ gyártmányú fix szereléssel van rögzítve a puskán.

Az 5. kép a durva beállítás utáni finomhangolást mutatja 10,1 grammos Oryx lövedékkel szerelt Norma lösszerrel, három lépésben, sorozatonként 2-2 lövéssel.

**Norma Oryx 10,1 g**  
**Lőtávolság: 50 m**

A puskát 150 méteres pontlövésre kívántam beállítani, amihez a céltávcső szerelési magasságából és a lőszer ballisztikai adataiból kiszámítható, hogy 50 méteren 1,5 cm magas találat szükséges.

Amint látható, az 1. sorozat utáni állítás a szálkeresztben túl soknak bizonyult, így a 2. sorozat találatai a kívántnál magasabbra kerültek. Visszavéve az előző korrekciónak durván a felét, a 3. sorozat találati középpontjának helyzetét már megfelelőnek ítéltém.

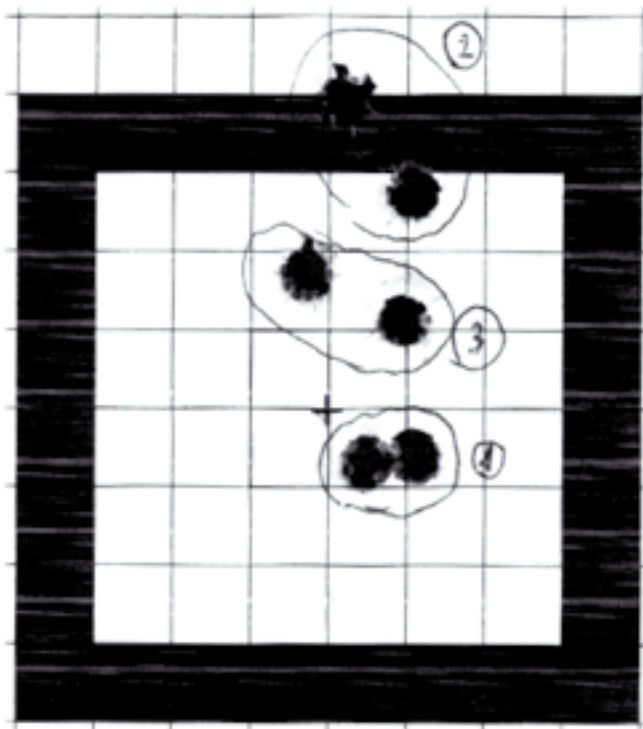
A fentiekhez még annyit tennék hozzá, hogy a cső melegezésének túlzottan nagy figyelmet nem szenteltem. Két-két lövés között csak annyi szünetet tartottam, amíg a találatokat a céltávcsővön keresztül ellenőriztem (a céltábla hálózata 1 cm-es), és a szálkereszt beállítását korrigáltam. Elképzelhető, hogy a csövet lehűtve az 1. sorozat előtti állapota, a 2. és 3. sorozat találati is

az első sorozatéhoz hasonló képet mutatnának.

A fegyvert a belövés után 100 méteren is ellenőriztem, és kijelenthetem, hogy a bemutatott ZK-99-es háromlövéses szórása a 10,1 grammos Norma Oryx lösszerrel bőven belül van a 3 cm-en, úgy, hogy a lövések között csak az újratöltéshez szükséges idő alatt hülhet a cső.

Kipróbáltam még a Sellier & Bellot 11,2 grammos TM lövedékkel szerelt munióit is, és meglepetésemre a szórása csak árnyalatnyival bizonyult nagyobbak az Oryxénál.

Végezetül egy, a távcsőszerelekre vonatkozó észrevétel. Próbaképpen, a szereléket a sínen rögzítő két imbuszcavart meg lazítva, a céltávcsövet levettem a puskáról, majd ismét felszereltem. Az ezt követő ellenőrző lövések során a találati középpont semmilyen irányú mérhető eltolódását nem tapasztaltam.



## Kovács Zsolt: Farkasok a Kárpát-medencében Megjelenik október végén!

hanem a mítoszokban, regékben, mondákban, mesékben, művészetekben, könyvekben – a Bibliától a jelenkor vérfarkas regényeiig – és a filmvásznon is. S persze a farkas velünk is él, szó szerint, lévén kutyáink is a farkasok lezármazottai. Ezek után azt gondolhatnánk, hogy e pompás állatokról már mindent, vagy legalábbis csaknem minden tudunk. Nos, ez óriási tévedés!

A farkas természetrajzának, ökológiájának és hazai állományának bemutatása csak egy része e könyvnek. A szerző leírja az egyszerű nép és a farkas viszonyát, ismerteti, hogyan váltak be az egyes

vadászati módszerek, illetve milyen furfangos csapdákat eszelt ki vagy vett át külföldről a jobbágy-ság, illetve később a parasztság. Ír azokról a vadászati módszerekről, amelyekkel évszázadokon át pusztították és sajnos pusztítják e nemes ragadozót. Igyekszik bemutatni, honnan is származik a farkasgyűlölet, miért lett e vad a gonoszság, mohóság és szexuális étvágy megtestesítője. Elkalandozik egy kicsit az elmúlt évezredekben, évszázadokban, hogy leírhasssa, miképp tudott és tud együtt élni a világ egyik legpompásabb, félreismert ragadozója és a Föld vélt ura, a Homo sapiens.

**Ficsor Autóház Kft.**  
1106 Budapest, Fehér út 7  
H.P.: 9 00.18.00, Sz: 9 00.13.00  
Tel.: 06 1 280 11 22  
Fax: 06 1 282 88 10  
E-mail: terepgumi@ficsor.hu  
Web: www.ficsor.hu

**Vadásztól Vadászoknak**  
**TEREPGUMIK ÓRIÁSI KEDVEZMÉNNYEL!**  
2. osztályú terepgumispecialista gyár kizárólagos importőrtől

Már 205 R16 tól!

**Kaimon Terrain Kougar Country Kobra Trac**

**Nehéz terepre -sárba, Magyarországon egyedülálló 17-20 mm mintamélység**  
14"- 17.990 Ft-tól 15"- 19.990 Ft-tól 16"- 19.990 Ft-tól

Féltérfelnyitással:

**24 órás házhozszállítás az országban bárhol!**

**NIVARA 175-16 RADIAL**  
Goodyear AT16 Yokohama P01 Dunlop P16 Bridgestone D 001

**17.990,- tól 13" Traktor**  
Wartburg, Trabant, Lada, stb.

# A „zsebrakéta”

*David E. Petzal, a híres amerikai fegyverszakíró becázta egyik cikkében találóan, kedveskedve „Pocket Rocket”-nek, azaz zsebrakétának napjaink tán legjobban sikerült kis kaliberű golyós töltényét, a .204 Rugert (5,18x47).*

A Sturm, Ruger & Co. fegyvercég és a Hornady tölténygyár összefogásának, közös tervezésének köszönhetjük ezt a munióit, amelyet a 2004-ben Las Vegasban megrendezett SHOT Show-n mutattak be a nyilvánosság számára. Lövedékátmérőjét tekintve első a hivatalosan szabványosított illetően méretűek között. A valóságban azonban több, gyárilag nem rendszeresített előddel rendelkezik. Ilyen pl. a C. H. Stockning által már 1950-ben kifejlesztett .20-222 jelzésű munió, amelyet aztán számos hasonló követett, mint például a .20 Ackley Magnum, .20 Squirrel, .20 BR, .20 Ferguson Ace, .20 Tactical stb. A sor hosszú, voltaképpen mind különböző hüvelyméretű, viszont azonos lövedékátmérővel bír. Ennél fogva egy családba sorolhatók.

A .204 Ruger közvetlen elődjének minden bizonnyal G. O. Ashley .20-28A elnevezésű teremtménye számít, amelyet később hangzatosabban .20 Terminatorként emlegettek. Ennél és a Hornady–Ruger konstrukciónál egyaránt azonos a lövedékátmérő és a hüvely. Utóbbi tökéletesen megfelel a .222 Remington Magnuménak. Ez nem véletlen, mert

pontosan azt vették alapul. Annak nyakát húzták össze az alig vastagabb mint öt milliméteres lövedékhez. A .204 Ruger csak abban tér el a .20 Terminortól, hogy a hüvely szájához közelebb alakították ki a vállát, hogy minél több löpor férjen bele. A tervezők kezdetben azon gondolkodtak, hogy esetleg a sokkal gyakoribb .223 Remington hüvelyét választják, de annak öt százalékkal kisebb az úrtartalma, mint a .222 Remington Magnumé, s végső soron ez a tény döntött a – mi tagadás – már kifutóban lévő töltény javára.

Vajon mit tud ez a kicsiny zsebrakéta? Sokat. Nagyjából ugyanarra a teljesítményre képes 2,1 grammos lövedékkel, mint az 5,6x57, a .220 Swift és a .223 WSSM a 2,6 grammossal. Vagyis egyike a csúcs szupereknek. Az eredeti Hornady gyártmányú 2,1 g tömegű, V-Max márkajelű lövedékének kezdő sebessége – 600 milliméteres csőhosszúság esetében – 1288 m/s! Ugyanott mért energiája pedig 1773 joule. S otthoni házilagos töltőgetők még ezeken az értékeken is „csiszolhatnak”, nyugodtan 1300 m/s fölé „tornáztatják” a torkolati sebességét. A hozzá való fegyver optimális belövési távolsága 247

méter. Az aprócska, áramvonalas lövedék röppályája fantasztikusan lapos.

A .17 Remingtontal összevetve, annál kevésbé szélérzékeny, a .220 Swiftnél, .22-250 Remingtonnál viszont kisebbet rúg a .204 Rugerhez készített puska. Nem mintha azok különösebben kemények lennének, de prérikutya és földimókus vadászatánál az USA-ban, ahol egy nap alatt akár több száz lövés is elcsattan ugyanaból a fegyverből, már valamelyest méltányolható ez a tulajdonsága. Gyártó cége mindenestre hangsúlyozottan emlegeti ezt a .204 Rugerrel kapcsolatban. Mint ahogy azt is, hogy csökímélőbb minden vetélytársánál. Ám lehet, hogy ez az állításuk csak hangzatos reklámfogás. Igaz, manapság már olyannyira jó csőanyagokkal dolgoznak a fegyvergyárak, hogy szinte bármelyik kimagasló kezdő sebességű kis kaliberű töltényt használva is csak jóval ezer lövés fölött kezd a cső az optimálisnál tágabb löképet produkálni. (Természetesen megfelelő, nem túlzott, de nem is elhanyagolt tisztítást feltételezve.)

A .204 Ruger – több más új



konstrukcióval ellentétben –, úgy vélem, hogy jól indult és sokáig a körünkben marad. Hamar megszerették a vadászok. Gondoljunk csak bele! Négy éve létezik, de már a Hornadyn kívül több tölténygyártótól is beszerezhető – pl. a Remingtontól, Federaltól, Winchester-től –, 2,1 grammos lövedéktömegtől a 2,6 grammosig, többféle kialakításban.

Elsőként persze a Sturm, Ruger & Co. kínált hozzá való golyós puskákat: a középagytáras, forgótolózáras Modell 77 MKII-t és a tömbzáras egylövetű Modell No. 1-et. Ám nem kellett sokáig várni; hamarosan a Kimber, a Savage, a Brno, a Remington egyaránt elkezdte az ehhez a lőszerhez kialakított töltényű ismétlőpuskák készítését. Tehát ma már akár Magyarországon is egyszerűen beszerezhető.

A kérdés csak az, vajon érdemes-e megvásárolnunk egy .204 Ruger puskát? Tulajdonkép-

pen igen, de csak speciális feladatra. Olvastam ugyan olyan amerikai vadászról, aki Afrikában sikeresen használta kisebb testű antilopra, azonban ezt túlzásnak érzem. Magyarországon még özre sem tartom megfelelőnek. Ugyanis felettébb gyors, csekély tömegű lövedéke célba érve szinte azonnal szétfröccsen. Rókánál nagyobb vadra nem megbízható a hatása. Akinek özlövésre kell megfelelő kisöbű puska-töltény, annak keresve sem találunk jobbat a .243 Winchesternél. Átlagosnál kimagaslóbb löképeségű vadászoknak megteszi a .222

Remington is, de az alá már nem érdemes választani, bármilyen imponáló a szédületes kezdő sebesség vagy lapos ballisztikai görbe. Ha valakinek kifejezetten rókalövő töltényre-fegyverre van szüksége, annak pontosan ezt a speciális löszert ajánlom. De ha univerzálisabbat akar, akkor feltétlenül válasszon egy-két számmal fölé. Golyós puskát venni csak úgy érdemes, hogy az adott vad elejtésére ne csak optimális körülmények között, hanem annál sokkal rosszabb feltételek mellett is tökéletesen megfeleljen.

K. L.

## Összehasonlító táblázat

Kaliber	Gyártmány	Lövedék (g)	V <sub>0</sub> (m/s)	E <sub>0</sub> (J)
.17 Remington	Pro Hunt	1,6 HP	1230	1227
.204 Ruger	Hornady	2,1 V-Max	1288	1773
.218 Bee	Pro Hunt	2,6 BS	885	1037
.22 Hornet	Pro Hunt	3,0 BS	800	978
.222 Rem. Magn.	Sako	3,2 SP	985	1572
.223 Remington	Pro Hunt	3,6 BS	1040	1985
.224 Wea. Magn.	Weatherby	3,6 SP	1113	2208

# Az új Ranger



*Az eddighez képest is stílusosabb megjelenést, praktikusabb használhatóságot, tartósabb szerkezetet és fokozott kényelmet ígér az új Ford Ranger. Külleme robusztus és modern, berendezését teljesen felfrissítették, teherbírását és vontató képességét megnövelték, és vadonatúj, közös nyomócsöves motort építettek be.*

A Ranger ezentúl is háromféle karosszériával szolgálja a vevők eltérő igényeit. A négyajtós Double Cab öt személynek kínál bőséges helyet – egyaránt megfelel szabadidőre és munkára. A szintén négyajtós Super Cab megőrizte a középszlop nélküli, szembe nyíló ajtókat, amelyeken át könnyű bejutni a hátsó ülésre. Jókora rakodóhely van benne, és akár négyen utazhatnak vele. A kétajtós Regular Cab viszont kétszemélyes, osztályelső rakodótérrel.

## Robusztus küllem

A Ranger külleme megfelel feladatának. Rögtön feltűnik az impozáns géptető és a nagy hűtőnyílás,

nem kevésbé a karosszériát védő – de arculati elemnek sem akármilyen – széles kerékív.

Az osztott első lökhárító és a védett ködlámpa a terepezés szempontjainak felel meg, míg az átlátszó üvegű fényszórók ékszerszerű hatással emelik az autó fényét.

A nagy kilincsek megkönnyítik az ajtónyitást.

A maximumot kereső ügyfél az új modellhez is megkaphatja a „Thunder/Limited” csomagot, benne fényes bukócsővel (piacfüggő), krómozott fellépő csővel és szintén krómozott hátsó alvázvédő csővel. Az utasokat bőrülés kényezteti.

Az új Ranger mutatós, 16 colos könnyűfém kerekére 245/70R16-os gumit szerelnek (egyes modelleké 15 colos). E gumik mindenféle útviszonynál javítják a tapadást.

## Stílusos berendezés

A Ranger belsejét teljesen áttervezték. Az ülések formázása mélyebb, támlája szélesebb, kárpitja kényelmesebb, fejtámlája nagyobb lett. A Thunder/Limited műszerfalát terepinformációs központ díszíti, benne tájolóval, lejtő- és dőlésszögmérővel, valamint külső hőmérővel. A középkonzol attraktív ezüst színű, miként ezüstös króm csillog a műszereknél, a szellőzőknél, a váltókarnál, az ablakemelők kapcsolóinál és a belső kilincsekénél is.

Az új Rangerben sok a rakodóhely, iparági újdonság például a tágas, 8,1 literes kesztyűtartó fölül ki▶

## Új FordRanger

Vadonatúj. De nem vitrinbe való.



Új FordRanger most bruttó **600 000 Ft** kedvezményrel.

• 2,5 literes Duratorq TDCi motor • aborneői dűzsungelben és a Himaláján is bizonyított • 143 LE, 330 Nm forgatónyomaték • több mint 5500 méter meghódított magasság • vontatási képesség: 3 tonna • -27 °C-tól +57 °C-ig mindent túll!

FordRanger

Feel the difference



húzható munkaasztal. Van rajta hely az elemóráknak, noteszoknak, mobiltelefonnak – majd használat után az egész visszacsúszik a helyére. A középkonzol tíz CD-lemeznek, két mobiltelefonnak és sok egyéb apróságnak ad helyet.

Valamennyi Rangerben van MP3-lejátszásra alkalmas integrált CD-rádió, a műszerfalba süllyesztett hatlemezes CD-váltót és további hangszórókat extraként lehet megrendelni.

### Hatékony új motor

A vadonatúj, közös nyomócsöves, 2,5 literes Duratorq TDCi dízelmotor teljesítménye 143 lóerő, nyomatéka 330 newtonméter 1800/percnél, fogyasztása kimondottan szerény. A TDCi gép sima járásának köszönhetően sokkal csendesebb lett az utastér. Széles nyomatéksávról és a turbólyuk kiküszöböléséről változó geometriájú turbó (Variable Geometry Turbocharger – VGT) gondoskodik.

A Ford bevált, ötfokozatú Durashift sebességváltója kapcsolódik e motorhoz.

### Nagyobb raktér és vontatóképesség

A plató oldal falának magasságát 60 milliméterrel megnövelték, osztályelső raktér fogatot érve el. A rakományrögzítő gyűrűket mélyebben helyezték el, ami a biztonságot fokozza, és újszerű polccal látták el a platót. A Ranger teherbírása egy tonna, és derekas a vontatóképesség is: három tonna.

### Kezes, biztonságos viselkedés

Megfelelve a Ford elkötelezettségének a vezetési jellemzők terén, az új Ranger is nagyszerűen viselkedik. Egész első futóművét nagyobbra méretez-



ték, nagy kerekeire univerzális gumikat szereltek, és hosszabb hátsó laprugókat építettek be. A hátsó stabilizátor új, ezenkívül tökéletesítették a hidraulikus fékrendszeren is.

Az új Ranger mind üresen, mind rakottan biztonságos és precíz menettulajdonságai a progresszív csillapításnak és a rugóállandók gondos hangolásának köszönhetőek.

Az első és hátsó terepszög komoly akadályok leküzdését teszi lehetővé, és előnyös a menet közben gyorsan bekapcsolható összkerék-hajtás is. Ehhez



járul a rendkívül húzós motor, amely a legnehezebb viszonyok között helyt álló autóvá teszi a Rangert.

### Kevesebb zaj és rezgés

Az új Ranger vezetése közben azonnal észrevehető, mennyivel csendesebb lett a jármű. Ez számos intézkedés összehatása, a motor például más hűtőventilátort és számítógép-vezérlésű, közös nyomócsöves befecskendezést kapott. Rezgéseit kéttömegű lendkerék fojtja el, ezáltal teljes gyorsításkor is sima a működése. Az alapjáratú remegést merevebb motortartó bakok szüntetik meg, de erősebb lett az alváz egésze is. Új ajtó tömítés, szőnyeg és belső borítás teszi teljessé a módosítások sorát.

### Megalkuvást nem ismerő biztonság

Mivel egyre többen használják mindennapi közlekedésre a Rangert, különös jelentőséget kap a Ford megalkuvást nem ismerő utasvédelmi hozzáállása. A standard frontlégzsákokhoz opcionális oldallégzsák járul az első üléseknél. A biztonsági öveket előfeszítővel látták el. A blokkolásgátló az egész modellválasztékban alapfelszerelés.

### Alapos tesztelés

Az új Ranger kipróbálása alaposabb volt, mint valaha is egy ilyen jellegű járműé. A prototípusokat mindenféle úton, -25 és +50 fok közötti hőmérsékleten győrtették. Nem maradtak ki Észak-Thaiföld és Laosz hegyvidékei, Borneó dzsungeljei, Ausztrália fellsivatagjai, sem a dél-afrikai Kruger Nemzeti Park autót próbáló terepei sem.

(x)

**Amerikában már 15 éve piacvezető!**

**LINE-X**

**A világ vezető védőbevonata**

A LINE-X® védőbevonat extrakézi, lánctalpa, kopósítói, csúszástól, térszállító rendszer, elmozdulások, csúszások, sáros és olajos felületek, plátók, mentes, korroszióvédő, vízálló, teljesen a formához igazodik, egy speciális műanyag védőanyag képez az alatti felületen.

A LINE-X® védőbevonat alkalmazható: Csónakok • Pick-up járműk • Kihámozható járműk rákerei • Kamionok belsője • Hagyókocsi, kocsik és rakodó kocsók • Értékesítő szállító járműket is még számtalan egyéb felhasználási terület...

Kiszágitás: Nyugat-Magyarország • Kelet-Magyarország  
 Kivitelezők: 06 (30) 421-4540 • 06 (30) 938-5253  
 06 (20) 936-7152  
 Fax: 06 (30) 514-128 • www.platbevonat.hu

**CHAPUIS ARMES FRANCE**

**hungaro-ARMS KFT.**

**www.hungaroarms.hu**  
**info@hungaroarms.hu**

Győr, Apáca u. 14.  
 Tel.: (96) 328-876, (96) 313-040

## Az erdei gyümölcsök feldolgozása

*Az őszi erdőt járva lépten-nyomon érett gyümölcsökkel rakott cserjék, bokrok akadnak utunkba. A múlt emberének rendes elfoglaltsága volt ilyentájt az erdei termés gyűjtése, hiszen amit Isten ad, azt nem szabad visszautasítani. Márpedig az erdő ajándékaira így tekintett a hajdan élt ember.*



# Erdő az üvegben

(a szerző felvételei)

Nem merült azonban teljes feledésbe ez a gondolkodás, s az általa szült életmód sem. A kis falvak lakói sok helyütt ma is nagy becsben tartják mindazt, amit az erdő ad. A városlakók jobbra csak a bevásárlóközpont polcain találkozhatnak feldolgozott formában ezekkel az értékes gyümölcsökkel, de akik szívesen kirándulnak szabad idejükben, azok sem ismerik mindig a tartósítás, eltevés fogásait.

### Vadász befőttesüveggel

Nem kivétel ez alól a legtöbb vadász sem, hiszen a sportvadászok jelentős része városi környezetből jön, ahol nem állt módjában ilyesfajta ismeretek megszerzése. A vadászatok közé azonban nem ártana beiktatni néha egy-egy amolyan „gyűjtögető” napot is, különösen családosan, ha a vadászattal nem is, de legalább a helyszínnel hadd ismerkedjenek szeretteink.

Ennek persze nem mellékesen egy kosár csipkebogyó, kökény, bodza és száz egyéb termés, gyümölcs vagy egyszerűen egy csokor szép, színes falevél lenne a hozadéka.

Ezúttal néhány gyümölcs feldolgozási módját adnám közre. Az októberi számunkban már említett csipkebogyóból izletes lekvár készíthető. A dércsipe bogyókat megmossuk és megtisztítjuk, ami úgy történik, hogy két végüket levágva kettévágjuk őket, és belsejükből eltávolítjuk az apró tüskés magvakat. A megtisztított bogyókra annyi vizet töltünk amennyi teljesen ellepi őket s addig főzzük amíg egészen megpuhulnak. Ez tarthat két-három óráig. A megpuhult bogyókat áttörjük, kilónként 50-60 deka cukorral megfelelő sűrűségűre főzzük, üvegekbe adagoljuk, kigőzöljük.

A bodza közönségesen úton-útfélen megterem, s mégis kevesen vannak, akik használják. Nem sok fáradság kell hozzá, hogy virágzaskor egy kosárnyit leszedjünk virágából, amely frissen feldolgozva kitűnő szörp, szárítva viszont éppen mostanság vesszük hasznát a kezdődő meghűlések elleni izzasztószerként és köhögéscsillapítóként. Mint szinte minden gyümölcsből, ebből is készülhet lekvár. Négy kiló érett bodzabogyót megmosva leszemezzük, ezt 2,5 kg cukorból és fél liter

vízből készült szirupban főzzük sűrűsödésig. Üvegbe töltve lezárjuk, hőkezeljük.

Bodzabefőttet készíthetünk viszonylag egyszerű módon. Négy kiló megmosott bodzabogyót üvegekbe rakunk. Két liter vizet egy liter cukorral, fahéjjal, szegfűszeggel ízesítve felforralunk, kihűtjük, hozzáadjuk két citrom levét, és az üvegekbe öntjük. Lezárjuk, hőkezeljük.

A kökényt szintén az első fagyokat követően érdemes gyűjtenünk. Feldolgozható például kökénykocsonyának. Ehhez két kiló megmosott kökényt két kiló gerezdekre vágott almával együtt kevés víz hozzáadásával pépes állagúra főzünk. Ezt az anyagot vászondarabon átcsepegtetjük egy másik edénybe, ami lefolyt azt két kiló cukorral tovább forraljuk, amíg el nem kezd kocsonyásodni. Forrón előmelegített üvegekbe töltjük, ha kihűlt, lezárjuk.

### Hőkezelve

A fenti leírásokhoz annyit érdemes hozzátenni, hogy a hőkezelés alatt azt az eljárást értjük, amikor a lezárt üvegeket harminc percig nyolcvan fokos hőmérsékleten tartjuk. Ezt egyszerűen úgy is megoldhatjuk, hogy az üvegeket újságpapírral körülvéve nagy edénybe állítjuk és nyolcvan fokos vízben tarjuk fél óráig. A tartósításról még annyit, hogy nem megfelelő főzés esetén a lekvár tetején penész jelenhet meg, rosszabb esetben az egész megromolhat. Ezért szokás lezárás előtt szalicilt szórnunk a lekvár tetejére. Egyéb vegyszerek tekintetében gyógynövény- és bioboltosokat, valamint nagymamákat tanácsos megkérdezni.

Mint ahogy hűvösebb idők következnek, leírnám két alkoholos ital elkészítésének módját is. A dércsipe kökényből úgy másfél kilónyira lesz szükségünk. Mozsárban törjük össze és praktikus módon egy nagy befőttesüvegbe téve öntsünk rá másfél liter tiszta szeszt. Naponta többször rázogassuk meg, így tartjuk egy hónapig. Akkor tiszta vásznon átszűrjük, és adunk hozzá fél kiló cukorból és egy liter vízből

főzött szirupot hidegen. Egy hét pihentetés után ismét átszűrjük és palackozzuk.

Az előbbi likőr jellegű ital után lássunk egy erősebbet. Körülbelül fél kiló kökényt mélyhűtünk, s így, fagyosan befőttesüvegbe rakjuk. Adjunk hozzá négy teáskanálnyi mézet és egy liter 45-50 fokos tiszta gyümölcspálinkát, lehetőleg többéves érett szeszt, lehet körte, alma, de szilva is. Lezárva legalább egy hónapig érleljük, s legjobb, ha karácsonyig rá sem nézünk. Annál jobban fog ízleni, amikor először megkóstoljuk.

D. J.

**A Diana Vadász-Felnőttképző Alapítványi Szakképző Iskola**

Infláció-akkreditációs lapszám: 0496  
Tel.: 06-0015-05, 06-40-Dőnygrád, Jéki M. u. 14.,  
Tel./fax: 03-483-790, 30-857-4245,  
30-437-0923  
e-mail: dianaszkifvnet.hu

**folyamatosan szervezi felnevelteket a**

• vadász-vadtenyésztő szakmunkás (2 év)	• vadászpuskaműves mester
• vadász-vadtenyésztő szakmunkás és érettségire való felkészítés (3 év)	• környezet- és természetvédelmi szakmunkás (2 év)
• vadgazdálkodási technikus (1 év és 2 év)	• környezetvédelmi szakelődő (1 év)
• vadász-vadtenyésztő mester (1 év)	• halász (2 év)
• erdőszaktanár (2 év)	• vízkülfűró (1 év)
• vadászatvezető (1 hét)	• preparátor
• vadászpuskaműves (1,5 év)	• lovastúra-vezető (2 év)
	• belovagló (2 év)

Tanfolyamokat, amelyek munkaviszony mellett is végezhetők.  
Érdeklődni a fenti címen, telefonszámon lehet.

[www.dianaszk.hu](http://www.dianaszk.hu)

## Neves puszkák – híres műhelyek

# A modern sörétes duplák bölcsőjénél

*Tagadhatatlanul a legpatinásabb angol fegyvermanufaktúrák közé tartozik a W. W. Greener műhely. Ez a család immár öt generáció óta foglalkozik vadászpuskák készítésével. William Greener, az alapító atya a Manton fivéréknél tanulta ki a szakmát, majd 1829-ben önálló vállalkozásba kezdett. Remek elöltöltős, külső kakasos dupláival hamar betört a piacra, ám voltaképpen a fia, William Wellington Greener tette világhírűvé a céget.*



William Wellington hihetetlenül sokoldalú üzletembernek bizonyult: elsősorban kitűnő, újításokban jeleskedő fegyvermester volt, ezen felül roppant mód értett fegyverei reklámozásához. Ez később is jellemző volt a műhelyére. A svéd Fredrik Franzén írja egyik munkájában, hogy birtokába került egy első világháború előtti huszonöt oldalas W. W. Greener katalógus, amely semmi mást nem tartalmazott, csak hálás dicsérő leveleket a cég készítményeiről. Magasztalták Jáva szigetéről, Dél-Afrikából, Új-Zélandról, Ausztráliából, az USA-ból, Brazíliából, Romániából, számtalan más helyről. Ami persze közvetve azt is bizonyítja, hogy rendkívül fontos volt számukra az export, hogy mindenhová eljuthassanak elsőrangú fegyvereik.

### *Billenő csővel*

Voltaképpen a modern sörétes duplák Franciaországban „születtek”, de bölcsőjük már Angliában

ringott. Ugyanis 1851-ben Londonban, a Kristály Palotában és annak környékén rendezték meg az első világkiállítást. Itt szereztek tudomást a neves angol fegyvermanufaktúrák a hátultöltős billenő csövények előnyeiről. Joseph Lang és Robert Adams szinte azonnal reagált, s gyűszeges töltényekhez konstruálták saját dupláikat. Charles Lancaster egy lépéssel előbbre jutott, mert 1852-ben külső kakasos, alsó kulcsos, excenter záras, T-retesz, billenő csövényű sörétest kínált már központi gyújtásos patronokhoz. (Ez a sörétes lőszer még kicsit különbözött a maiaktól, mert négy gyújtólyukkal rendelkezett.) Viszont W. W. Greener lett az, aki a kakasokat a zárttestbe „költöztette”, tökéletesen működő hüvelykivetővel (ejektorral) látta el fegyverét, amely roppant erős zárolású volt: kétszeres alsó és egyszeres felső reteszelésű. S felső nyitókulcs segítségével lehetett megtölteni. Ez a hagyományos csőelrendezésű dupla 1873-ból immár pontosan olyan volt, mint a maiak. Voltaképpen azóta sem sokat fejlődött ez a rendszer. Legalábbis alapvetően nem. Mert kisebb módosításokra azért sor került. Pl. rozsa- és egyéb damaszok helyett jóval szilárdabb, erősebb egynemű acélból készült gyártanak stb.

Mindenesetre a Greener család alaposan hozzájárult a billenő csövények fejlődéstörténetéhez. Ők találták ki a Greener-zárat, felső csapszeges keresztreteszeléssel. A Greener-biztosítót ugyancsak, amely nem a tusanyak felső részén, hanem bal oldalt, a zárttest mögött található. (Mostanában a kontinensen inkább csak drillingeken alkalmazzák.) Saját billenő csövényük kialakításához némileg a különben jól bevált Anson & Deelely zárttest szerkezeten is változtattak. Azt is egyedivé tették, majd saját oldalakat terveztek, bár az azzal ellátott dupláik sokáig ritkaságszámba mentek. A második világháború végéig, mondhatni, minden tökéletesen működött. A W. W. Greener – a többi híres angol műhellyel egyetemben – virult, jól jövedelmezett.

### *Trombitál a büszke elefánt – de meddig?*

Büszkén trombitált az elefánt a cégjelükön! Senki sem gondolt arra, hogy hamarosan sötét korszak következik a fegyverkézművesség számára. Az angolok és franciák elveszítették gyarmataikat. A maharadzsaéknak és egyéb potenciális megrendelőknek örökre leáldozott. Az angol főrangúakat magas adózással sújtották. A német exgyárosok örültek, ha éltek... Ki rendelhetett hát drága W.

W. Greenert? Az amerikaiak ugyan megtehették volna, de akkor még nem ismerték fel az értékeit. A józan ész és az ottani „divat” inkább saját termékeiket pártfogolta. Remingtonnal, Winchesterrel, Parkerrel ugyanolyan eredményesen lehetett zsákmányolni. A W. W. Greener családi vállalat 1965-ben érte el a mélypontot, mikor is a Webley & Scott felvásárolta és leszerelte a potenciális vetélytárs műhelyét. Viszont minden jó, ha a vége jó – a cég újra létezik, immár Graham Greener érte igazgatása alatt. Boltjuk – a csodálatos fegyvertermelssel – Malmesbury közelében, a Pinkey Parkban található. Míg a gyártás Hagley városkában, a Hagley Hallban folyik. Főleg az érteő kézimunka eredményezett csodálatos alkotásokat, nem pedig a gépek.

### *Hagyományos csővel*

Ma hagyományos csőelrendezésű sörétes és golyós duplák vásárolhatók tőlük. A megrendeléstől számított két esztendő múlva kapja kézhez a vásárló új W. W. Greener puszkáját. A legfinomabb csőanyaggal, acél alkatrészekkel dolgoznak. Az agyazást első osztályú európai vagy kaukázusi diófából alakítják ki, szabják a vevő testméreteihez. Oldal- és boxlakatos puszkákat egyaránt készítenek. A jövőben külső kakasos, ejektorost is kínálnak majd! Kaliberek viszonylatában rendelhető 12-es, 16-os, 20-as, 28-as, .410-es sörétes és .375-ös golyós. A véset bármilyen típusú lehet, akár aranyberakással is. Minden fegyverüket a roppant elegáns „oak and leather case”-ben, azaz tölgyből és vastag bőrből remekelt kazettában szállítják, rajta a vevő monogramjával, természetesen. Érdekes módon nem csupán a saját fegyvereiket reklámozzák, bocsátják áruba, hanem több más műhely készítette „second hand” vadászpuskákat úgyszintén. Pl. W. C. Scott & Sonstól, Adamstól, Warton & Evanstól. A W. W. Greener fegyverek aránylag ritkán kaphatók használtan a legjobb minőségben a nagy londoni árveréseken, mert java részük, hála a minél nagyobb exportra törekvő hajdani politikájuknak, külföldön található. No, azért van a raktárunkon egy két saját darab. Például egy 1898-ban „épített” 12-es Imperial grade „Unique ejector” sörétes dupla. Automata oldalbiztosító, szerény véset díszíti, és a tartó kazettájával együtt 5500 fontot kérnek érte. A további lehetőségeikért, árlistaért érdemes megnézni a honlapjukat: [www.wwgreener.com](http://www.wwgreener.com).

– Kovács –

**Ez év áprilisa óta fura találgatások kaptak szárnyra vadászberkekben a műcsalik alkalmazhatóságával kapcsolatban. Nem egy helyen máris a kukában végezték a kiérdemesültnek vélt csalikacsák és műubuk, pedig – mint azt az alábbiakban látni fogjuk – kár értük.**

# A csali mindenkit becsap?

Dr. Szép Viktor

A műcsalik főként a rendszerváltást követően terjedtek el a hazai vadászok körében, és vígan élték világukat gazdáik hasznos szolgálatában, egészen a vadászati törvény hatálybalépésének tízéves jubileumáig. Pedig ekkorra látszólag már gyűltek a viharfelhők a fejük felett. 2004. november 3. napján hatályba léptek a 2004. évi XCIV. törvénynek a vad védelméről, a vadgazdálkodásról, valamint a vadászatról szóló 1996. évi LV. törvényt (a továbbiakban: Vtv.) módosító azon szakaszai, melyek a vadászat rendje megsértéseként értékelték egyes eszközök használatát, kicserélve a Vtv. 71. § (2) bekezdésének teljes szövegét. Az Európai Bizottság azonban tavaly kötelezettségzegési eljárást indított a Magyar Köztársaság ellen – többek közt – a vadon élő madarak védelméről szóló 79/409/EGK irányelv (a továbbiakban: madárvédelmi irányelv) hazai jogba való átültetésének hiányosságai miatt. Magyarország helyt adott a felszólalásnak, és az Országgyűlés a kidolgozott feladatlista alapján elfogadta az egyes agrár tárgyú törvények módosításáról szóló 2007. évi XVI. törvényt, melyben a Vtv. is több ponton módosításra került. A módosítás legfőbb indoka a madárvédelmi irányelv tiltott vadászati módokat és eszközöket felsoroló előírásainak pontos törvénybe iktatása volt, a korábbi szabályok ugyanis nem elégtették ki a jogharmonizációs követelményeket.

## Ajelen

A Vtv. 71. § (1) bekezdésének g) pontja a lentiek szerint változott:

2004. november 3-ától így szól:

Vtv. 71. § (2) bekezdés: „A vadászat rendje megsértésének minősül továbbá az alábbi eszközökkel történő vadászat:

(...)

g) a vad megtévesztésére alkalmas mesterséges szaganyag, valamint megcsonkított élő csaliállat”

A 2007. április 14. napja óta hatályos szöveg a következő:

Vtv. 71. § (2) bekezdés: „A vadászat rendje megsértésének minősül továbbá az alábbi eszközökkel történő vadászat:

(...)

g) a vad megtévesztésére alkalmas mesterséges anyag, valamint vak és megcsonkított élő csaliállat”

A korábbi hatályos szöveghez képest a Vtv. 71. § (1) bekezdés g) pontjának első fordulatát érintő változás egyetlen szó előtagjának eltűnése, ami nagy riadalmat okozott a műcsalik alkalmazói körében. A kósza híresztelések szerint a törvény felületes átfutása nyomán többen olyan következtetésre jutottak, hogy a műcsali a vad megtévesztésére alkalmas mesterséges anyag, alkalmazója pedig megsérti a vadászat rendjét, ami – jól tudjuk – komoly következményekkel jár. A vadász elveszíti fegyverét, ő maga vadvédelmi, társasága pedig komoly összegre rúgó vadgazdálkodási bírságra számíthat. Az egyszerű vadász csak kapkodja a fejét. Eddig ártatlan jószágnak tartott műcsalija miatt most egyesek úgy hajigálnák rá a szankciókat, mint az iskolások a kiflicsücsköt, és a vízivadszezon kapujában rémülten dobja el a csaliludat, annak rebesgetését hallva, hogy netán a vadászati hatóság is erre az álláspont-ra helyezkedett.



## A lehetséges értelmezések

Pánikra nincs ok. A műcsali nem erőszakolható a Vtv. tilalmába, az ilyesfajta spekulációk a nem megfelelő jogszabály-értelmezés eredményei, ám hogy eljussunk ide, elkerülhetetlen az olvasó némi jogszabályi untatása.

A jogszabály-értelmezés során az első és legkézenfekvőbb módszer a jogalkotó feltehető akaratának kutatása, ahol a törvények hivatalos indoklása elsődleges jelentőséggel bír. A 2007. évi XVI. törvény indoklása azonban adós marad a válasszal, csupán a madárvédelmi irányelvet jelöli meg a módosítás általános indokaként, így ez utóbbit kell alapul venni az értelmezéshez. A madárvédelmi irányelv 8. cikkének (1) bekezdésében tilalmazott eszközöket IV. mellékletének a) pontjában sorolja fel. Ebben kap helyet a vak vagy megcsonkított élő madarak alkalmazásának tiltása. Ezenkívül más, a Vtv. 71. § (2) bekezdése g) pontjában írt, így a mesterséges anyagokra vonatkozó tilalom nem lelhető fel itt, marad tehát a jogértelmezés következő lépcsője, a jogszabályszöveg logikai és nyelvtani elemzése.

A „vad megtévesztésére alkalmas” kifejezés egyértelmű, magyarázatra nem szorul, annál inkább szükséges a „mesterséges anyag” kifejezés értelmezése. Nézzük, mit jelent az *anyag* szavunk. E szó a nyelvújítás eredményeképpen került a szótárakba, valószínűleg Kazinczy Ferenc munkásságának eredményeként, a nyelvújító a latin mater-materia szópár mintájára hozta létre az anya szó párvjaként. Mint ilyen, a szó valamilyen eredeztetőt jelöl, melyből más dolgok származnak. A Magyar értelmező kéziszótár szócikke szerint az anyag „a javaknak olyan fajtája, amely felhasználásra vagy feldolgozásra való, alkalmas, illetve amiből valami van”. Az anyag egynemű dolog, feldolgozás előtti, esetleg használat utáni állapotot jelöl, valamennyi ágazati jogszabály is így nevesíti. A műcsali viszont feldolgozás, gyártás nyomán összeálló, többféle feldolgozott anyagból (festékekből, műanyagokból, fémekből) készült eszköz. Érdemes belegondolni, hogy ha a műcsali a vad megtévesztésére szolgáló mesterséges anyag lenne, akkor értelemszerűen az lenne a műanyag csalsíp, a nem természetes anyagot (például fém) is tartalmazó bögökürt, de végső soron a műszállal szőtt zöld vadászkatát is. Ez természetesen képtelenség.

Ha logikailag, összefüggéseiben értelmezzük a szöveget, akkor sem juthatunk más következtetésre mint az előbbiekből, viszont egyúttal közelebb kerülünk a jogalkotó feltehető akaratához, melyet a hazai és közösségi normák alapján korábban nem

tudtunk megfejteni. A törvény a *csali* szót a megtévesztő anyagok körében nem használja, az a Vtv. 71. § (1) bekezdése g) pontjának következő fordulatában került elhelyezésre. Eszerint nem használható vadászatra vak és megcsonkított élő csaliállat. A törvény szövege szerint a csonkítás és vakítás nélküli élő csali alkalmazása megengedett, a jogalkotó tehát a csalizást mint vadászati módot egyáltalán nem kívánja eltörölni. Mindennek alapján pedig a jogalkotó akaratával nem lehet ellentétes az ezeket helyettesítő, kiváltó, szintetikus műcsali alkalmazása sem. Ha az állatokhoz való viszony elmúlt pár évben tapasztalt robbanásszerű szemléletbeli átalakulását akár önmagában, akár az állatvédelmi jogszabályok szűrőjén nézzük, okvetlenül látnunk kell, hogy az élő csaliállatok műcsalival történő kiváltása korunk és jogrendünk szellemével inkább egyezik, semmint azok sérelmét jelentené.

A módosítás legkézenfekvőbb magyarázata a kodifikátor a jogszabályszöveg egyszerűsítését célzó jogtechnikai fogása. A módosítás egyben arra is alkalmas, hogy – az amerikai kontinensen igen népszerű – vegyi szaganyagok tilalmát kiterjessze, annak érdekében, hogy innentől ne csak a vad szaglását, hanem egyéb érzékét se lehessen a gyorsan fejlődő vegyipar újabb kémiai (például fluoreszkáló) produktumaival etikátlannal becsapni. A vad megtévesztésére alkalmas mesterséges anyagként mindezek miatt ezután is csak olyan vegyszer jöhet szóba, ami eredeti állapotában alkalmas a vad érzékeinek ingerelésére és ezáltal való megtévesztésére.

## Összegzés

A kifejtettek alapján könnyen belátható, hogy a műcsalik nem a vad megtévesztésére alkalmas mesterséges anyagok, az ilyesfajta magyarázatok nem csak a józan ésszel, de a hatályos jogszabályi környezettel is ellenkeznek. E sorok írójának meggyőződése, hogy a vadászati hatóság sem jut a műcsalit tiltó álláspontra, és nem ragadhatja magát nyilvánvaló törvénytárgyra a műcsalizó vadász meghurcolásával. A közigazgatási eljárás során az elmarasztalt vadász – azaz az ügyfél – számos olyan jogorvoslatot vehet igénybe, melyek egy ilyen mértékig téves jogszabály-értelmezést látványos kudarcra ítélhetnek. Ez pedig az erkölcsi vonatkokon és a megszegyenülésen túlmenően kártérítési perekkel, esetlegesen a tisztviselő személyes felelősségének feszegetésével is járhat. Valószínűtlen, hogy idáig eljutunk, hiszen a jogalkalmazók minden bizonnyal felelősen mérték fel e kérdés súlyát, a vadászok pedig továbbra is egészséggel használják megszokott műcsalijukat. ◀



## Dakota duplák

Az amerikai illetőségű Dakota Arms mind ez idáig a csupán szuperlatívuszokkal illethető Modell 76-os for-

gó-tolózáras ismétlőpuskáiról, s azon túlmenően főleg a M. 10-es egylövetű, tömbzárás golyósairól volt híres. Azonban ma már hagyományos csőelrendezésű duplagolyósokat is kínálnak, amelyek minősége egyenértékű a legendás osztrák ferlachi gyártmányokéval. Gyönyörűen lekerekített, megvésett zártteste főleg az edinburghi John Dickson egyedi puskákéra emlékeztet. Egyenes, pisztolyfogásos agyazású, boxlakatos, felső kulcsos és kétbillentős megoldású. Több peremes hüvelyű töltényhez készítik. Jelenleg az alábbi kaliberekben rendelhető meg: 7x57R, .30-30 Winchester, 9,3x74R, .45-70 Government, .375 Holland & Holland Magnum Flanged, .470 Nitro Express és .570 Nitro Express. 12-es sörétes váltócsópár rendelésére úgyszintén kínálkozik lehetőség. Agyazása angol diófából kialakított, míg a csőpárhoz Böhler Antitit nemes acélt használtak fel. Tölgyből és bőrből készített elegáns kazettában elhelyezve árulják, pontosan úgy, mint a régi brit vadászfegyver-manufaktúrák a saját termékeiket. Természetesen nem csupán minőségben, hanem vételárban is közelítenek a Rigbykhez és Holland & Hollandokhoz.

További információk [www.dakotaarms.com](http://www.dakotaarms.com) honlapon olvashatók.

K. L.

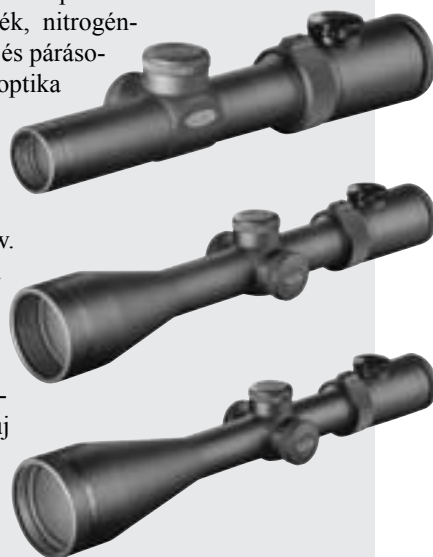
## Modern Weaver

Az amerikai Weaver optikai cég idei fő újdonsága az ún. Classic Extreme céltávcsősorozat. Egyelőre három változatban készítik és kínálják a vadászoknak: 1,5–4,5x24, 2,5–10x50 és 2,5–10x56. Közös jellemzőjük, hogy az egy darabból álló nagy szilárdságú alumíniumötvözetből kialakított távcsőtest – európai módi szerint – 30 milliméteres átmérőjű, csillogóan fényes fekete és matt felületi kezeléssel egyaránt kapható. Világító irányzójel található benne. Itt a választási lehetőséget a Dual-X erősített szálkeresztes megoldás, illetve a German 4-es jelzésű céltűske jelenti. A parallaxisállítási lehetőséget szintén beleépítették a szerkezetbe.

Bevont lencsék, nitrogéntöltet, vízálló és pára- és hőmentes optika

szintén a közös tulajdonságaik közé tartozik. A [www.weaveroptics.com](http://www.weaveroptics.com) honlapon található bővebb felvilágosítást erről az új sorozatról.

K. L.



## Különös Blaserek

Tolózáras, középagytáras duplagolyós puskát tudomásom szerint a Kanadában élő, magyar származású Szecei József készített először a 20. század utolsó évtizedében. Ezt úgy kell elképzelni, mint ha kettő darab tolózáras puskát egymáshoz forrasztanánk, s ezek egyazon agyazáson osztoznának, a



két zárdugattyút szintén egy kar működtetné. Ezek az egyszerre tolózáras és duplagolyós puskák bámulatos fegyverek! Szecei hagyományos és bock csőpárral egyaránt tervezett, kivitelezett ilyen darabokat, H. H. Hamed Bin Zayed Al-Nahyan



Dátum	Nap		Hold	
	Kel	Nyugszik	Kel	Nyugszik
1. cs	6,27	16,28	22,16	13,13
2. p	6,28	16,26	23,30	13,37
3. szo	6,30	16,25	–	13,56
4. v	6,31	16,23	0,41	14,12
5. h	6,33	16,22	1,50	14,26
6. k	6,35	16,20	2,56	14,40
7. sze	6,36	16,19	4,02	14,55
8. cs	6,38	16,17	5,09	15,11
9. p	6,39	16,16	6,16	15,31
10. szo	6,41	16,15	7,25	15,56
11. v	6,42	16,13	8,32	16,28
12. h	6,44	16,12	9,35	17,10
13. k	6,45	16,11	10,30	18,02
14. sze	6,47	16,10	11,15	19,04
15. cs	6,48	16,09	11,51	20,14
16. p	6,50	16,07	12,20	21,28
17. szo	6,51	16,06	12,42	22,43
18. v	6,52	16,05	13,02	23,59
19. h	6,54	16,04	13,19	–
20. k	6,55	16,03	13,37	1,17
21. sze	6,57	16,02	13,55	2,38
22. cs	6,58	16,01	14,17	4,02
23. p	7,00	16,01	14,45	5,31
24. szo	7,01	16,00	15,22	7,01
25. v	7,02	15,59	16,13	8,26
26. h	7,04	15,58	17,19	9,37
27. k	7,05	15,58	18,36	10,32
28. sze	7,06	15,57	19,57	11,11
29. cs	7,08	15,56	21,15	11,39
30. p	7,09	15,56	22,29	12,00

sejk, az Abu-Dhabi emirátus egyik minisztere alighanem tőle kölcsönözte az ötletet, hogy a német Blaser cégtől egy Szeceiéhez hasonló Express-t rendeljen. Így született meg a Blaser R93 Duo Modell Hamed. Ebben az esetben kettő egyenes húzású zármozgású R93 szerkezetet építettek össze, így készült el a kívülről meglehetősen túldíszített fegyver. E típust immár mások is beszereshetik, sokkal visszafogottabb vésetekkel, díszítéssel, de ugyanolyan prima löképeséggel, mint amilyen a prototípusra jellemző. Vételára ugyan felettébb magas, de a cég tájékoztatója szerint már így is vagy hetven példányra kaptak előrendelést, főleg a keleti országokból.

A fegyverről a [www.blaser.de](http://www.blaser.de) honlapról meríthetünk több adatot, részletesebb leírást. K. L.

## Novemberben vadászható

Gímszarvas bika selejt, tehén, ünő, borjú; dämvd; őzsuta, gida; szikaszarvas, mufflon, vaddisznó, mezei nyúl, üregi nyúl, fácán, vetési lúd, nagylilik, tőkés, csörgő, barát- és kerkeréce, szárcsa, balkáni gerle, róka, pézsmapocok, nyestkutya, mosómedve, házi görény, nyest, borz, arany-sakál, dolmányos varjú, szarka, szajkó.

Vendégkörral  
rendelkező  
vadászat-  
szervező  
nagyvadász  
tagságot keres.

Telefon:  
30/282-9541

**SÓLYOM**  
VADÁSZFEGYVER-  
JAVÍTÓ BT.

Vadászfegyverek szakszere-  
lő javítása, teljes felújítása, agyazás,  
távcső- és lámpaszere-  
lés.

**Bizományosi**  
vadászfegyverek árusítása

1031 Budapest, Keve u. 45/C  
(a Római Strandlőud mögött)  
Tel.: 242-2104

**NIGHT VISION HUNGARY Co.**  
ÉJELLÁTÓ KÉSZÜLÉKEK  
SZAKKERESKEDELME ÉS GYÁRTÁSA  
EXPORT-IMPORT

Minőségi árak megállíthatatlan alacsony árak.  
A világ legnagyobb gyártóival állunk közvetlen kapcsolatban a legnagyobb vállalatoknál.

**A legenda nálunk valóság!**

**Ne csak nézzen  
hanem lásson is.**

EUROPÁBAN a legkedvezőbb árakon,  
a legnagyobb vállalatoknál értékesítünk  
éjjellátó készülékeket.

Orsági kedvezmény, világszerte ismert minőség, megőrzött vásárlói,  
Légyen rész! Figyelje reklámjainkat is a weboldalon. Tájékoztató telefonos is.

Céglünk választéka az árban is orsági mennyiségű készlettel bővel.  
Furgelmezzel legfeljebb 250 fős csapatok számára készíthetünk.  
Készletünkkel szinte bármilyen körülményben megkísérelhetjük a legnehezebb feladatot.  
**TEKINTSE MEG WEBLAPUNKAT IS, MEGÉRI!!!**

AKA BENTSEK ÉRTÉKESÍTŐK  
JELTÉSI NEVEZÉSENYEKÉK

**TAKÁCS LÁSZLÓ**  
06 70 200 7132  
[www.nightvision.hu](http://www.nightvision.hu)





FOREST Kft. \* 6721 SZEGED, BRÜSSZELI KRT. 6. \* TEL.: 62/426-664, 62/423-760 \* FAX: 481-087 \* WWW.FORESTKFT.HU \* E-MAIL: INFO@FORESTKFT.HU, FOREST@T-ONLINE.HU

Table listing various hunting equipment and products such as Beretta 5686 White Onyx Mc, Beretta Diamond Pig, etc.

HARGITA JAGD VADÁSZOLT \* 6800 HODMEZOVÁSÁRHELY, ANDRÁSSY U. 32. \* TEL.: +36-62/248-768, +36-30/9580-603

WWW.HARGITAJAGD.HU \* HARGITAJAGD@INVITEL.HU

Az arfolyamváltozások eredő árváltozás jogát fenntartjuk! Fogyás esetén egyes áru szállítási ideje, akár pár hét is lehet.

Large table listing various hunting equipment, including rifles, scopes, and accessories, with prices and specifications.

HUBERTUS VADÁSZOLT \* 9400 SOPRON, LACKNER K. U. 6. \* TEL./FAX: 99/314-317 \* NYITVA TARTÁS: H-P 9-12, 13-17; SZO 9-12

Table listing hunting equipment and products from Hubertus, including Gerber cut-throat pens, Mauser M03, etc.

NOMÁD VADÁSZOLT \* 6800 HODMEZOVÁSÁRHELY, ZSOLDOS U. 57. \* TEL.: 62/244-991, 30/259-7740

Table listing hunting equipment and products from Nomád, including Fomei 7x50, Mauser M03, etc.

HUNOR 2000 Bt. FEGYVER- ÉS VADÁSZOLT \* 8360 KESZTHELY, SZÉCHENYI ÚT 11. \* TEL.: 83/317-355, 30/9947-482, 30/9948-695

NYITVA: H-P 8-16; Ig, Sz 8-13; Ig \* E-MAIL: HUNOR2000BT@FREEEMAIL.HU

Table listing hunting equipment and products from Hunor 2000, including GÖLYÖV FEGYVEREK, MAUSER M03, etc.

JAGDREVIER VADÁSZOLT \* MOSONMAGYARÓVÁR, SZENT ISTVÁN KIRÁLY ÚT 117. \* MOBIL: 20/9446-383 \* TEL./FAX: 96/212-840 \* WWW.JAGDREVIER.HU \* CSIBATAMAS@JAGDREVIER.HU

Table listing hunting equipment and products from Jagdrevier, including Keresőtávcsövek, Távolságmérők, etc.

KALIBER MAX CELPONT FEGYVERBOLT \* 1035 BUDAPEST, VERŐFÉNY U. 1. \* TEL.: 240-1923 \* E-MAIL: FEGYVER.KALIBER@AXELERO.HU

Table listing hunting equipment and products from Kaliber Max, including HK USP, Walther P38, etc.

KERÍTÉSOMRONT Kft. \* 1106 BUDAPEST, KERESZTÚRI ÚT 130. \* TEL.: 1/431-9950 \* FAX: 1/431-9951

Table listing hunting equipment and products from Kerítésomront, including CSŐMÓZOTT VADHÁLÓK, 50m-es kiserelés, etc.

LARIX VADÁSZRUHÁZAT ÉS KIEGÉSZÍTŐINK KIS- ÉS NAGYKERESKEDÉSE \* 1107 BUDAPEST, SOMFA KÖZ 8.

Table listing hunting equipment and products from Larix, including WATZMANN LABELLIK, Kord leszlak, etc.

MAGISTER FEGYVERÜZLET ÉS FEGYVERJAVÍTÓ MŰHELY \* 1031 BUDAPEST, GYÖNGYSOR U. 6. \* TEL./FAX: 1/347-6038, 70/328-9881

Table listing various firearms and accessories with prices. Includes categories like KERESŐTÁVCSŐVEK, LÉGLÖVEDÉKEK, and HASZNÁLT FEGYVEREK.

M-ZERO FEGYVER ÉS VADÁSBOLT ÉS GLOCK MÁRKAKERESKEDÉS \* 2310 SZIGETSZENTMIKLÓS, PETŐFI U. 5/A \* NYITVA: HÉTFŐ–PÉNTEK 9–17

Table listing Glock firearms and accessories with prices. Includes categories like GLOCK and Vezérlőrugó.

ORYX VADÁSBOLT ÉS FEGYVERJAVÍTÓ \* 8000 SZÉKESFEHÉRVÁR, SEREGÉLYESI U. 86. \* TEL./FAX: 22/504-835 \* MOBIL: 30/947-4295

Table listing Oryx firearms and accessories with prices. Includes categories like ÚJ GÖLYÖS FEGYVEREK, RECKNAGEL ALKATRÉSZEK, and ÚJ SÖRÉTES FEGYVEREK.

PRAKTEX KFT. \* WWW.PRAKTEX.HU \* TEL./FAX: 79/427-113 \* E-MAIL: INFO@PRAKTEX.HU

Table listing Vanguard firearms and accessories with prices. Includes categories like VANGUARD KERESŐTÁVCSŐVEK and SDT 8X42.

RÁBAI KFT. HUNOR VADÁSZ- ÉS FEGYVERBOLT \* BEKÉSCSABA ZSIGMOND U.10. \* TEL./FAX: 66/451-171 \* MOBIL: 20/952-4101

Table listing Rábai Kft. firearms and accessories with prices. Includes categories like PRVI PARTIZAN GÖLYÖS LŐSZERÉK and 243 Winchester SP 6,5 / 100.

Szűcs és Zsóka Bt. \* OROSHÁZA, KÖND U. 56. \* TEL.: 68/413-880, 30/9257-531 \* E-MAIL: NIKON@OROSNET.HU

Table listing Szűcs és Zsóka Bt. firearms and accessories with prices. Includes categories like 7x50 IF WP (+irányító), NIKON KERESŐTÁVCSŐVEK, and NIKON VIZÁLLO TÁVCSŐVEK.

REFLEX VADÁSBOLT \* NYÍREGYHÁZA, TÜNDE U. 20. \* TEL.: 42/507-115 \* FAX: 42/507-116

Table listing Reflex Vadászbolt firearms and accessories with prices. Includes categories like NIGGLOH SZÍJAK, SWEEDTEAM ÁLCARUHAZAT, and IJÁK, KIEGÉSZÍTŐK.

S. P. JAGD VADÁSZÜZLET KIS- ÉS NAGYKER. \* 1238 BUDAPEST, LOÁLLÁS U. 12. \* TEL.: 1/285-6162, 20/560-3198 \* FAX: 1/284-9671

Table listing S. P. Jagd Vadászüzlet firearms and accessories with prices. Includes categories like ÚJ GÖLYÖS FEGYVEREK, ÚJ SÖRÉTES FEGYVEREK, and TÁVCSŐVEK.

SZÁLKERESZT VADÁSBOLT \* 7200 DOMBOVÁR, AÓY E. U. 9. \* 30/519-0969 \* E-MAIL: SZ.BAYERLE@MAILBOX.HU

Table listing Szálkereszt Vadászbolt firearms and accessories with prices. Includes categories like ÚJ GÖLYÖS FEGYVEREK, ÚJ SÖRÉTES FEGYVEREK, and HASZNÁLT SÖRÉTES FEGYVEREK.

szent hubertus Kft. VADÁSBOLT \* 7400 KAPOSVÁR, F. U. 40. \* TEL.: 82/430-099, 430-100 \* FAX: 82/511-268 \* E-MAIL: TIBALDB@T-ONLINE.HU

Table listing Szent Hubertus Kft. firearms and accessories with prices. Includes categories like BROWNING FEGYVEREK, NIKON KERESŐTÁVCSŐVEK, and NIKON VIZÁLLO TÁVCSŐVEK.

VADÁSZ HORGÁSZ ÜZLET \* 5520 SZEGHALOM, KOSSUTH L. UTCA 10/1. \* TEL./FAX: 66/470-223 \* MOBIL: 70/310-1594

Table listing Vadász Horgász Üzlet firearms and accessories with prices. Includes categories like SÖRÉTES LŐSZERÉK, NIKON CÉLTÁVCSŐVEK, and NIKON VIZÁLLO TÁVCSŐVEK.

SEFAG ZRT. VADÁSZBOLT \* 7400 Kaposvár, Berzsenyi u. 2. \* Tel.: 82/317-644, 30/9690323 \* Nyitva tartás: H-P 8,30-17-ig, Sz: 8-12-ig, Ebedidő: 12-13-ig

Table with columns for Fegyverek, Nikke, Ruházat, Lábelleni, Himzett törökfűzők, and Ajándéktárgyak. Lists various firearms, optics, and accessories with prices.

STEELVENT ZRT. \* 3527 Miskolc, Besenyői út 8. \* Tel./fax: 46/412-960 \* www.steelvent.hu \* E-mail: info@steelvent.hu

Table with columns for Vadhalók and various types of ammunition (Siktáblós ponttöltésű kertiésék, Tipus, méret, hulladtméret, etc.) with prices.

Sziget Vadászolt, Domokos Kft. Kis- és Nagykereskedelem \* Taksony, Dózsa Gy. u. 26. \* Tel.: 24/487-088 \* Nyitva: H-P 9-17, Sz 9-12

Table with columns for Karl Kaps céltávcsövek, Voere, and Golyvós vadászfegyverek. Lists optical equipment and firearms with prices.

Trófea Kft. Vadászati Kis- és Nagykereskedelem \* 2100 Gödöllő, Isaszegi út 168. \* Tel.: 28/420-760, 28/430-291 \* Fax: 28/422-181 \* E-mail: trofeakft@invitel.hu

Table with columns for Mercuri 870 golyvós fegyver rücskei, CZ-550 MG Lux, and other firearms. Lists various gun models and accessories.

Tüzes Iászt Bt. \* Iászbolt \* 1066 Budapest, Teréz krt. 10. \* Nyitva: H-P 10-18

Table with columns for CSIGÁS IJAK, REFLEXIJAK, and other hunting gear. Lists various types of arrows and bows.

Vadex Vadászati Szaküzlet \* 8000 Székesfehérvár, Tolnai u. 1. \* Tel.: 22/510-554; 510-518 \* Nyitva tartás: H-P 9-17, Sz 9-12

Table with columns for Fegyverek, Norma, Polár vízhatlan, szellőlő nadrág, and other hunting equipment. Lists various gear items with prices.

Vedérbt. Szikra Vadászoltja \* 2085 Pilsörvösvár, Fő u. 1. \* Tel/fax: 26/330-737 \* Tel.: 20/463-0843

Table with columns for Fegyverek, Nikke, Ruházat, Lábelleni, Himzett törökfűzők, and Ajándéktárgyak. Lists various firearms and accessories.

Hungaro-Arms Kft. \* Győr, Apáca u. 14. \* Tel./fax: 96/328-876, 313-040 \* info@hungaroarms.hu \* www.hungaroarms.hu

Table with columns for Arak euróban, C15 Ejecteur, C25 Ejecteur, and other firearms. Lists various gun models and accessories.

IPOLY VADÁSZBOLT \* 2660, Balassagyarmat, Bajcsy út 1. \* Tel.: 35-500-497 \* info@ipolyarms.hu \* www.ipolyarms.hu \* H-P 9-17, Sz 9-12

Table with columns for NIGHTFORCE taktikai céltávcsövek, Arak euróban, and other optical equipment. Lists various types of binoculars and telescopes.

Juva Agrár Szolgáltató és Kereskedelmi Kft. \* 2461 Tárnok, Halász József u. 66. \* Tel.: 23/585-008 \* Fax: 23/585-014 \* info@juva.hu \* www.juva.hu

Table with columns for Arak E-ban, Guardian2 fergő állvány, and other hunting gear. Lists various types of tripods and stands.

Selband Vadászárház Kis- és Nagykereskedés \* 1188 Budapest, Nagykörösi út 24/A \* Tel.: 291-8889 \* Fax: 292-2991

Table with columns for Beretta Pigeon 5 Mc 12, Mauser M 03 Arbesque, Swarovski ker-táv, and other firearms. Lists various gun models and accessories.



## A Magasles havilap megtalálható az újságstandokon és az alábbi szaküzletekben

**BAJA:** Harmónia Vadászbolt, 6500 Hattyú u. 2. • **BALASSAGYARMAT:** Balassa Kft., Vadászbolt, 2660 Mártírok út 7. • **Ipoly Vadászbolt,** 2660 Bajcsy út 5. • **BÉKÉSCSABA:** Harmónia Vadászbolt, 5600 Luther u. 12. • **Rábai Kft. Hunor Vadászbolt,** 5600 Zsigmond u. 10. • **BUDAÖRS:** Vadmacska Vadászbolt, 2040 Szabadság út 139. • **BUDAPEST:** 22-es Csapdája Túlélőbolt, 1066 Teréz krt. 22. • **Daisy Fegyverbolt,** 1115 Bartók Béla út 87. • **Frommer Fegyverbolt,** 1089 Rezső tér 21. • **Gemenc Vadászbolt,** 1203 Kossuth L. u. 57. • **Harmónia Vadászbolt,** 1165 Margit u. 116. • **Kaliber Max Bt. Célpont Fegyverbolt,** 1035 Verőfény u. 1. • **Kerítéscentrum Kft.,** 1106 Keresztúri út 130. • **Larix Vadászruházat,** 1107 Somfa köz 8. III/10. • **Magister Fegyverüzlet,** 1031 Gyöngyosor u. 6. • **S. P. Jagd Vadászüzlet,** 1238 Lóállás u. 12-14. • **Seeland Vadászárház,** 1188 Nagykőrösi út 24/A • **Sólyom Vadászfegyverjavító Bt.,** 1031 Keve u. 45/C • **Tüzes Ijász Bt., Ijászbolt,** 1066 Teréz krt. 10. • **CEGLÉD:** Sírny Vadászati Ker. Kft., 2700 Széchenyi u. 49. • **CSORNA:** Hanyi Vadászbolt, 9300 Arany J. u. 8. • **DABAS:** P+B Sherwood Bt., 2370 Szent István u. 42. • **DEBRECEN:** Agroker, 4031 Kiss Ernő u. 64-66. • **Harmónia '91 Kft.,** 4025 Széchenyi u. 10. • **Harmónia Vadászbolt,** 4026 Bethlen u. 36. • **DOMBÓVÁR:** Szálkereszt Vadászbolt, 7200 Ady E. u. 9. • **EGER:** Harmónia Vadászbolt, 3300 Torony út 1-3. • **FEHÉRGYARMAT:** Agroker, 4900 Szatmári u. 1. • **GÖDÖLLŐ:** Trófea Kft., 2100 Isaszegi u. 168. • **GYÖNGYÖS:** E-Diana Vadász-és Horgászbolt, 3200 Rózsa u. 2. • **Harmónia Vadászbolt,** 3200 Szent Bertalan u. 4. • **GYŐR:** Hungaro-Arms Vadászbolt, 9022 Apáca u. 14. • **HÓDMEZŐVÁSÁRHELY:** Hargita Jagd Vadászbolt, 6800 Andrássy u. 32. • **Nomád Vadászbolt,** 6800 Zsoldos u. 57. • **KAPOSVÁR:** SEFAG Zrt. Vadászbolt, 7400 Berzsényi u. 2. • **Szent Hubertus Vadászbolt,** 7400 Fő u. 40. • **KAPUVÁR:** Drilling Vadászbolt, 9330 Kossuth L. u. 16. • **KECSKEMÉT:** Harmónia Vadászbolt, 6000 Széchenyi tér 14. • **Horgász Vadász Bt.,** 6000 Rákóczi út 16. • **KESZTHELY:** Harmónia Vadászbolt, 8360 Rákóczi u. 3. • **Hunor 2000 Bt. Fegyver- és Vadászbolt,** 8360 Széchenyi u. 11. • **KISBÉR:** AgroProdukt Kkt.

**Vadász-Horgászbolt,** 2870 Kossuth L. u. 16. • **KISKÖRÖS:** Tüskevár Vadászbolt, 6200 József A. u. 5. • **KISVÁRDA:** Agroker, 4600 Török u. 11. • **Harmónia Vadászbolt,** 4600 Szent László u. 13. • **LENGYELTÓTI:** Sport Horgász Vadász Bolt, 8693 Kossuth L. u. 71/A. • **MÁTÉSZALKA:** Agroker, 4700 Jármí u. 57. • **MEZŐZOMBOR:** Agroker, 3931 Fűrerbánya • **MISKOLC:** Harmónia Vadászbolt, 3530 Széchenyi u. 14. • **Steelvent 2000 Zrt.,** 3527 Besenyői út 8. • **Szalonka Vadászbolt,** 3530 Király u. 2. • **MOHÁCS:** Brachmann Kereskedőház Kft., 7700 Kigyó u. 11. • **MOSONMAGYARÓVÁR:** Hubertus Vadászbolt, 9200 Magyar u. 17. • **Jagd Revier Vadászbolt,** 9200 Szent István király u. 117. • **NYÍRBÁTOR:** Agroker, 4300 Császári u. 178. • **NYÍREGYHÁZA:** Agro Áruház, 4400 Debreceni u. 233. • **Harmónia Vadászbolt,** 4400 Zrínyi I. u. 8-10. • **Reflex Vadászbolt,** 4400 Tünde u. 20. • **OROSHÁZA:** Kátai Vadászbolt, 5900 Könd u. 44. • **PAKS:** Harmónia Vadászbolt, 7030 Tolnai út 2. • **PÉCS:** Harmónia Vadászbolt, 7626 Király u. 71. • **Pagony Vadászbolt,** 7634 Rácvárosi u. 16. • **PILISVÖRÖSVÁR:** Szikra Vadászbolt, 2085 Fő u. 1. • **SÁRVÁR:** Hor-Sza Kkt. Vadászbolt, 9600 Batthyány u. 34. • **SIÓFOK:** Diana Siófok Vadászbolt, 8600 Szent László u. 39. • **SOPRON:** Hubertus Vadászbolt, 9400 Lackner K. u. 6. • **SZEGED:** Forest Vadászbolt, 6721 Brüsszeli krt. 6. • **Harmónia Vadászbolt,** 6722 Kossuth L. sgt. 21. • **SZEGHALOM:** Vadász-Horgász Bolt, 5520 Kossuth L. u. 10/1. • **SZÉKESFEHÉRVÁR:** Oryx Fegyverjavító, 8000 Seregélyesi u. 86. • **Túzok-Vadász Kft.,** 8000 Oskola u. 11. • **Vadex Vadászati Szaküzlet,** 8000 Tolnai u. 1. • **SZEKSZÁRD:** Stefán Kereskedelmi Kft., 7100 Kossuth u. 32. • **SZIGETSZENTMIKLÓS:** M-Zéró Fegyver- és Vadászbolt, 2310 Petőfi u. 5/A. • **SZOMBATHELY:** Aranyszarvas Vadászbolt, 9700 Thököly u. 46. • **TAKSONY:** Sziget Vadászbolt, 2335 Dózsa Gy. u. 26. • **TAPOLCA:** Fehér Kos Vadászbolt, 8300 Wesselényi u. 2/1. • **TATA:** Harmónia Vadászbolt, 2890 Katona u. 17. • **TISZAFÜRED:** Harmónia Vadászbolt, 5350 Piac tér 6. • **VESZPRÉM:** Harmónia Vadászbolt, 8200 Horgos u. 2. • **ZALAEGERSZEG:** Harmónia Vadászbolt, 8900 Bíró M. u. 47.

### Magasles

Független információs havilap

Kiadja: **ProFo-Kiadó**

Szerkesztőség:

**1088 Budapest, József krt. 19. B lépcsőház II/4.**

Telefon: **1/4-111-111**

fax: **1/2-670-670**

e-mail: **info@magasles.hu**

http://**www.magasles.hu**

Főszerkesztő:

**Ilf. Takács Szabolcs**

Szerkesztő:

**Kovács Zsolt**

Tördelőszerkesztő:

**Lőrincz Zsuzsanna**

Kapcsolatfelvétel, hirdetések:

**Göröcs Zsuzsanna**

Pénzügy:

**Juhász Róbertné**

HU ISSN 1785-0126

Terjeszti a Lapker Rt. és a megjelölt szaküzletek. Előfizethető a szerkesztőség címen belföldi postautalványon, illetve igény esetén készpénz-átutalási csekkel küldünk. Kérjük, csekkes befizetésnél vegye figyelembe a 3-4 hetes banki átfutási időt.

#### Az előfizetési díj egy évre 4400 Ft.

A fotókat, ábrákat, írásokat a szerzői jogok tiszteletben tartásával közöljük, de előfordulhat, hogy a szerző vagy a jogutódja nem ismert. Ilyen esetekben, kérjük, az illetékesek jelentkezzenek.

Az újságban közölt árak és egyéb adatokat partnereinktől kapjuk, így azokért, valamint az esetleges nyomdai hibáért felelősséget nem vállalunk. Kérjük, mielőtt tervezne, tájékozódjon a részletekről! Az újságban közölt adatokat, információkat, másolni, sokszorosítani vagy forrásként felhasználni más hír-, illetve információs anyagokban a kiadó előzetes írásbeli hozzájárulása nélkül tilos. Minden jog fenntartva!

**Lapzárta minden hónap 1-jén.**

**Megjelenés minden hónap utolsó hetében.**

**A címlapon Takács Szabolcs felvétele látható.**

## Ebben a lapszámunkban az alábbi partnereinkről talál bővebb információt

Agro Áruház.....	59	Honda.....	29	Reflex Vadászbolt.....	23
Budapesti Távcso Centrum.....	25, 57	Hungaro-Arms Kft.....	39	Sólyom Vadászfegyverjavító Bt.....	47
Diana Kereskedelmi Szövetkezet.....	17	Hunor 2000 Bt.....	56	Steelvent Zrt.....	56
Diana Szakképző Iskola.....	41	Kaliber Max Célpont Fegyverbolt.....	56	Summit Autó.....	9
Drilling Vadászbolt.....	56	Leitz Hungaria.....	3	Szálkereszt Vadászbolt.....	56
Extrem Motor's.....	23	Line-X.....	39	Szent Hubertus Kft.....	57
Farkas Péter.....	57	Meteor Motortech Kft.....	19	Sziget Vadászbolt.....	2
Ficsor Autóház Kft.....	33	Mobilker 2000 Kft.....	13	Szücs és Zsóka Bt.....	17
Ford.....	37	Night Vision Hungary.....	47	Társállat magazin.....	25
Frommer Fegyverbolt.....	11	Nikon.....	60	Vadász-Horgász üzlet, Szeghalom.....	56
Hanyi Vadászbolt.....	56	Oryx Vadászbolt és Fegyverjavító.....	57	Vanguard.....	23
Hargita Jagd Vadászbolt.....	56	Outlander.hu.....	11, 57		

# Vadászat a minőségre!

## Az Agro Áruház vadászbolt kínálatából:

A ruházattól a lőszerkegig, fegyverekig és különféle kiegészítőikig mindenki megtalálhatja a saját ízlésének megfelelőt a vadászatra és a hétköznapi életre egyaránt.



### Rubázatunkból:

FJÁLL RÁVEN  
LE CHAMEAU  
LAKSEN  
DUCK VALLEY  
RUNNARKÖP  
TERMO ORIGINAL  
BÖCKER

OXO kereső és céltávcsövek akcióban

- NIKON céltávcsövek és kereső távcsövek
- MEOPTA céltávcsövek
- OXO távcsövek
- IZS sörétes löfegyverek
- BENELLI sörétes löfegyverek
- NIKE lőszerkeg
- RC lőszerkeg

Vadásztársaságoknak speciális kedvezmény!

**AGRO ARUHAZ**

Agro Áruház, Nyiregyháza, Debreceni u. 233. Tel.: 42/598-900, 70/3310-456  
Nyitva tartás: hétfőtől-péntekig: 7.30 – 17.00 óráig, szombaton: 7.30 – 13.00 óráig  
[www.agrokerholding.hu](http://www.agrokerholding.hu)



# A vadászat élvezete



*Őné a világ a Nikon új High-Grade távcsöveivel*

Alapvető, komoly felszerelés: Ön is megtapasztalhatja, hogy miért, ha a kezében tartja az új HG távcsöveket. Tiszta, éles képével igazi élvezetté varázsolja a vadászatot, gyenge fényviszonyoknál és ködös, nedves időben is. A Nikon élesben is bizonyított technológiája mind az Ön szolgálatában áll: többrétegű lencsebevonat, víz és páramentes felépítés. Nikon HG L: hihetetlenül izgalmas élmény!



10x42 HG L DFC

**NIKON KFT**  
HIV. 18. YAL. 1047 BUDAPEST  
TEL: (361) 232-1311, 232-1312  
FAX: (361) 232-1198  
info@nikon.hu  
www.nikon.hu

**Nikon Sport Optics**