


magasles

475 Ft – Előfizetőknek: 367 Ft

2007. január – V. évfolyam 1. szám

- 
- **Lessátor készítése**
 - **Ideális lőtávolság**
 - **Vadászerdő**
 - **Ünnepi finomságok**
 - **Rókakalandok**
 - *Híres fegyvergyárak:*
Purdey



SZIGET VADÁSZBOLT

2335 Taksony, Dózsa Gy. U. 26.

(Sziget lejáró a Bugyi elágazással szemben.)

Tel: 06 24 487-088

KIS ÉS NAGYKERESKEDELEM

Voere golyós
vadászfegyverek



Bornaghi sörétes lőszererek

Deerhunter (dán) és CBC (olasz) ruházat



Karl Kaps céltávcsövek
10%-os árengedménnyel

Swarovski cél- és
keresőtávcsövek



IZS (orosz) vadászfegyverek



Nyitva tartás:

Hétfő-péntek: 9.00-17.00 Szombat: 9.00-12.00

E-mail: domokoskft@invitel.hu www.szigetvadaszbolt.uw.hu

**BOLDOG ÚJ ÉVET KÍVÁNUNK
KEDVES VÁSÁRLÓINKNAK!**



Évfordulók éve



A Magasles 2007-ben kétszeresen is ünnepel. Az idén a hazai vadászsajtó 150 esztendő, míg magazinunk már az ötödik évfolyamot tapossa. Ez eddig 40 megjelent lapszámot, valamint több száz cikket takar. Olvasóink visszajelzései alapján látjuk, hogy ezek közül melyek voltak az igazán népszerűek, s melyeket lett volna talán célszerűbb kihagyni. Több neves szakirótól jelent meg írás lapunkban, és sok újdonságról is nálunk olvashattak először. Ám nem csupán a tartalmat újítjuk meg időről időre, hanem – olvasói észrevételek alapján – folyamatosan csiszolgatjuk a Magasles külalakját is. Talán ennek is köszönhető, hogy előfizetőink száma és lapunk eladott példányszáma is folyamatosan emelkedik. Ezt valamennyi kedves olvasónknak külön köszönöm!

Eltelt egy újabb év, és már 2007-et írunk. Talán mondanom sem kell, hogy az élet az új évben sem lesz könnyebb.

Most, december végén, január elején még javában tart a vadászati idény. Kiabálnak a hajtók, vagy éppen csendes várakozásra készítve, kezünket melengetve üldögélünk a lésen, és több-kevesebb alkalommal eldördülnek a fegyverek. Terítékre kerül a vad, gratulál a kísérő, és örömmel újságolja otthon a vadász legújabb zsákmányának kalandos eljöttét. Talán eszünkbe sem jut, hogy lesz majd nyár, amikor a puska hónapokig a szekrényben pihen. De csak azért, hogy utána újult erővel hallattassa hangját! A kör bezárult. Vadászok vagyunk az év első napjától az utolsóig, és ha tehetjük, vadászunk. Ez így van rendjén.

Mint a Magasles havilap főszerkesztője biztosítom vadász olvasóinkat, hogy szerkesztőségünk minden tagja arra törekszik, hogy ellássuk Önöket a vadászathoz szükséges információkkal. Az idén is követni szeretnénk eddigi hagyományainkat és olyan írásokat megjelentetni lapunk hasábjain, amelyek minden vadász számára érdekesek és hasznosak lehetnek. Kiemelten szeretnénk foglalkozni és beszámolni a hazai és külföldi szakkiállításokról, tudósítani az aktuális újdonságokról, változásokról. Továbbra is előtérbe helyezzük a színvonalas és hasznos szakmai cikkeket, bízva abban, hogy vadásztársainknak segítséget nyújtunk a hétköznapokban. Mindehhez természetesen várjuk olvasóink segítségét is, akiket arra kérünk, hogy mondják el vagy írják meg véleményüket szerkesztőségünknek. Szerkesszük együtt a lapot!

Takács Szabolcs
főszerkesztő

Sikeres dámbikaszezon



Az októberi dámbarcogást jó eredményekkel zárta Somogy megye legnagyobb vadgazdálkodója, a Sefag Zrt. Több mint kétszáz lapátost hoztak terítékre a külföldi és az egyre nagyobb érdeklődést mutató belföldi vendégek. Az ország legnagyobb dämállományát kezelő lábodi vadászterdeszet területén 170 bika esett, amelyek közül hagyományosan igen sok volt az ún. „abnorm” agancs, amely igen keresett a vadászok körében. A legnagyobb trófeasúlyok azonban nem ezen a területen fordultak elő, hanem Szántódon, illetve Segesden, ahol a terítékre került bikák felének trófeája meghaladta a 4 kg-ot. A negyedik terület, ahol eredményes volt a dámbikavadászat, a barcs–középrigóci terület, ahol évek óta törzsvendégek vásárolják meg a dámbikavadászat lehetőségét.

Dr. Buzgó József
Sefag Zrt. vadg. ov.

Winchester M. 1885



Winchester M. 1886 Takedown Limited Series

Winchester M. 1895 Takedown Limited Series

Winchester érdekességek

Érdekes időről időre tallózni a www.winchesterguns.com honlapon, ugyanis olykor igazi érdekességekre bukkanhatunk. Különösen a Limited szériadarabok között, amelyeket csak bizonyos – nem túl magas – számban készítenek, s dobnak piacra.

Most több John Moses Browning tervezte típust kínálnak. Kezdjük a sort a tömbzáras Modell 1885 egylövetűvel. Jellegzetes külsejű, csodaszép fegyver. A Davidson-féle változata .38-55 Winchester, .405 Winchester, .45-70 Government, .45-90 BPCR kaliberekben szereshető be. Ún. Takedown, azaz könnyen, kézzel szétszedhető változatban szintén megvásárolható.

A következő Winchester modell-száma egy évvel későbbi: 1886-os mintájú. Ez csőtáras, alsó emelőkaros ismétlőpuska. Most összesen 500 darabot gyártottak belőle .45-90 BPCR ürméretben.

A harmadik fegyver – többek szerint – az ex amerikai elnök, Theodore Roosevelt fő kedvencének számított. Nevezetesen a M. 1895-ről van szó, amely kengyelkulcsos, de már az előzőnél fejlettebb, mert középagyatás ismétlő. Hosszú csövű változata egyszerűen és gyorsan két darabba szerelhető szét. Ez szállításnál, utazásnál kiváltképp praktikus. Így a csövet fegyverápolásnál ideális módon, hátulról húzhatjuk ki. .405 Winchester öbnagyságban kerül a vásárlókhoz. Karabély formátumban szintén hozzájuthatunk, ennek elnevezése: 1895 Saddle Ring Carbine. A 2006-ban kereken százesztendő .30-06 Springfield dicsőségére, ahhoz a töltenyhez alakították ki a töltényürét. Az oldallemez bal oldalán egy diszkretét véset utal erre.

Akit ezek a régies, ám napjainkban is tökéletesen „vadra fogható” típusok érdekelnek, az „lapozzon” a fent megadott honlapra. K. L.



A vadászat

A Vince Kiadó *A vadászat* című kötete szakkönyv és pompás album egyszerre, képanyaga pedig egyenesen lenyűgöző. Nehéz bármit is kiemelni erényei közül, hiszen a vaskos kötet tárgyilagos stílusban szinte mindennel foglalkozik, ami a vadászokat érdekelheti.

Például azzal, hogyan vadásznak az állatok, milyen volt hajdan ősrunk és a vad kapcsolata, s milyen szerepe volt a vadászatnak az egyes népcsoportok életében. Különösen érdekesek azok a részek, amelyek az egykori (és részben mai) arisztokrácia vadászataival foglalkoznak. Persze bőven jut hely a könyvben a különféle vadászok bemutatásának is, s nem hiányoznak a múlt és a jelen vadász eszközei sem. A solymászat is terjedelmes részt kapott. A könyv emellett érdekes történelmi leírásokat, fajleírásokat és vadbiológiai, etológiai megfigyeléseket közöl a legfrissebb kutatási eredmények alapján. Bő teret kap a vadászetika, ugyanakkor érdemes elolvasni az irodalmi értékű vadásznovéllakat is. A kultúrtörténeti fejezetben pedig műkincseket és igazi ritkaságokat csodálhatunk meg. A könyv remek olvasmány és vizuális élmény is egyszerre, lévén mintegy 1200 pompás kép teszi teljessé e nagyszabású munkát.

(Kurt G. Blüchel: *A vadászat*, Vince Kiadó, 2006)

Szögelni és kapcsolni

Érdekes szerszámcsaládra hívta fel szerkesztőségünk figyelmét egy hazai forgalmazó, amely termék vélhetően segítséget tud nyújtani azoknak, akik a „civilizációtól távol”, kint a vadászterületen szeretnének szögelni vagy csavarozni, pl. etetőt vagy kerítést. Az érdekes szerszám egy sűrített levegővel működő szög-belövő, illetve kapcsoló, amelynek működtetéséhez nincs szükség elektromos áramra vagy kompresszorra. A Prebena terméket így bárhova magunkkal vihetjük, és segítségével akár három szög, illetve kapcsoló löhetünk be másodpercenként. Bővebb információ: www.prebena.com vagy a 94/510-841-es telefonon.



Vadászmozaik



Golyós vadásztörténekekről

A TerraPrint Kiadó karácsonyra jelentette meg Kovács László új kötetét. A szerző összesen hatvan kalibert mutat be benne, a .17 Remingtontól a .700 Nitro Expressig. Mindezt tudományos alaposággal és olvasmányos stílusban teszi.

Sok érdekes információt tudhatunk meg a könyvben szereplő muniókról. Például milyen löszert használt gróf Széchenyi Zsigmond veszélyes nagyvadra az utolsó Afrika-útján, és miért, melyik kalibert szereti a magyar vadászok doyenje, Páll Endre, s mivel remekelt az emberevő ragadozókat elpusztító Jim Corbett? Aki megvásárolja és elolvassa a művet, számtalan hasznos információhoz jut. Külön kiemeljük a szerző nézetét, miszerint: rossz töltény nem létezik. Valamennyi tökéletesen megfelel, persze bizonyos határok között, arra a célra, amire tervezték. A hibás döntés, s az ebből eredő esetleges sebzés miatt a nimród csakis önmagát okolhatja. Kaliberválasztáshoz szintén nagy segítséget nyújt a 254 oldalas *Golyós vadásztörténekek könyve*.

Megtervezett élőhely (1.)

A vadászerdő

Nagy Tibor

A vadászerdő nem új fogalom, már a XIX. században is telepítettek erdőket vadászati céllal. Az utóbbi száz évben azonban ilyen jellegű erdőtelepítés szinte egyáltalán nem történt. A szakirodalom is méltatlanul keveset foglalkozik e témával, pedig az élőhelyfejlesztésen belül ennek kivitelezése is megoldható volna.



A különböző vadgyümölcsök jelentőséggel bírnak minden vadászerdőben.

Vadászerdőben telepítésre javasolt fajok

- Kocsányos tölgy (Qercus robur)
- Csertölgy (Qercus cerris)
- Akác (Robinia pseudoacacia)
- Magas kőris (Fraxinus excelsior)
- Amerikai kőris (Fraxinus pennsylvanica)
- Korai juhar (Acer platanoides)
- Zöld juhar (Acer negundo)
- Kislevelű hárs (Tilia cordata)
- Nyárok (Populus fajok): A nemes nyár fajok mind klónozott fajták. Idetartozik többek között a korai nyár (Populus x euram. cv. marilandica), a kései nyár (Populus x euram. cv. serotina), az óriásnyár (Populus x euram. cv. robusta), az olasznyár (Populus x euram. cv. I-214), illetve a hazai nyarak közül a szürkenyár (Populus canescens)
- Mezei szil (Ulmus campestris)
- Pusztaszil v. turkesztáni szil (Ulmus pumilla)
- Vadkörte (Pyrus pyraeaster)
- Vadalma (Malus sylvestris)
- Ezüstfa (Elaeagnus angustifolia)
- Bálványfa (Ailanthus altissima)
- Lepényfa (Gleditsia triacanthos)
- Erdei fenyő (Pinus silvestris)
- Fekete fenyő (Pinus nigra)

Mindenekelőtt azt kell tisztáznunk, mit is nevezünk vadászerdőnek. E fogalmon tulajdonképpen fácános vadászerdőt kell érteni, hiszen egyetlen apróvadunk a fácán, amelyik a klasszikus vadászati fogalmak szerint az erdőhöz kötött, és vadászata is erdei vadászat. A vadászerdő erdőjellelű faállomány, amelynek szerkezetét (záródását) a hagyományos erdőművelési modelltől eltérően erőteljesen megbontják. Mégpedig kortól és fafajtól függően akár 25%-os arányban, biztosítva ezzel a sarjak növekedését, cserjék betelepítését, illetve betelepítését.

A vadászerdő célja az erdőgazdálkodás minőségi javítása és a kulturált, magas szintű vadgazdálkodás, vadtenyésztés, vadászati tevékenység. Ehhez szükség van az

erdő olyan erdőművelési átalakítására, amely a fácán élőhelyi igényeinek optimális ökológiai rendszerét hozza létre, és emellett vadászati igényeket is kielégít. Tehát nemcsak erdőről, hanem vadászerdőről, vadvédő sűrű, vadföld együtteséről beszélünk, amely biztosítja a megfelelő vadászati lehetőségeket.

A mai gazdasági viszonyok között az intenzív fácánnevelés egy vadgazdálkodási egység éves kiadásának tetemes részét teszi ki. 6000 db fácán nevelésekor ez az összeg elérheti a 4,5-5 millió forintot. Ha megfelelően kialakított kibocsátó területtel rendelkezik a vadászatra jogosult, akkor ennek akár 70%-át is vissza tudja adni, amivel a kiadási költségének a dupláját tudja a bevételi oldalon produkálni. Ehhez az ered-

ményhez viszont szükség van megfelelően kialakított területre, amelynek a vadászerdő tökéletesen megfelel. Főleg a mai Csehország területén található olyan fácános vadászerdők, amelyek például szolgálhatnának itthon.

Természetesen ezek kialakítása nagy anyagi áldozatot és komoly, több évre kiterjedő munkát igényel. Azonban azokon a területeken, ahol az apróvadból élnek, mindenképpen fontos volna ezt a lehetőséget kihasználni. Mindamelllett ezek kivitelezését az állam a különböző élőhely-fejlesztési pályázatokkal nagyban támogatja is.

Az elmúlt 25 év szakirodalmából, amelyek a vadászerdőkkel kevésbé foglalkoztak, kitűnik, hogy már a 70-es évek végén

foglalkoztatta a szakembereket az élőhelyek romlása, és sürgős megoldásokat kerestek ezek javítására. Azzal mindnyájan egyetértettek, hogy a fácán eredményes vadászatahoz nélkülözhetetlenek az erdők. A fácán ázsiai származási helyein jellegzetesen az erdőhöz kötődő madár, de ezt az igényét hazánkban az utóbbi évtizedekben – főleg a mértéktelen kibocsátási programok során – figyelmen kívül hagyták. Ezért nem létesültek hazánkban az elmúlt évtizedekben fácános vadászerdők.

A jó vadászerdők kialakításához mindenképpen megfelelő szakmai ismeretre és a mező- és erdőgazdálkodás közötti együttműködésre van szükség. Sajnálatos, hogy a mai szakirodalom az élőhelyfejlesztésen belül nem vagy csak igen szűken foglalkozik a klasszikus vadászerdők létesítésének kérdésével. A vadvédő sűrűk, csenderesek telepítését szorgalmazzák, holott ahol komoly intenzív fácánnevelés folyik, a vadászerdők létfontosságú szerepet tölthetnének be.

Alapszabályok

Új erdő telepítésénél az alábbi szabályokat kell betartani: az erdősitést csak előzetes termőhelyfeltárás után szabad elkezdni. Termőhelyfeltárást az a szerv végezhet, mely ehhez megfelelő berendezéssel és felsőfokú erdőszeti képesítésű szakemberrel rendelkezik.

Az erdősitésről kiviteli tervdokumentációt kell készíteni, amely csak felsőfokú erdőszeti szakembert alkalmazó szerv készíthet el. Beruházási fedezetet igényelni csak az erdőrendezőség által jóváhagyott terv alapján lehet, csemetét csak engedélyezett csemetekertből szabad ültetni.

Csak olyan területet szabad erdősitetni, amelyre a földhivatal művelési ágváltoztatást engedélyezett.

A szigorú szabályokra azért (is) van szükség, mert új erdő telepítéséhez kérésre az állam központi forrásból (célcsoportos állami beruházás) 100%-os támogatást ad, legalábbis így volt eddig. Hogy mit hoz a jövő, azt megjósolni sajnos nem tudom!

A vadászerdő kialakításának irányelve, hogy mind a fatermesztési, mind pedig a vadászati érdekeknek – sajátos fa- és cserjeállományának köszönhetően – már fiatal korban megfelelően. Fácános vadászerdő létesítésének három lehetséges alternatívája van:

- lehet erdőgazdálkodás céljára telepített, de nem megfelelően fejlődött, ún. „rontott erdő” átalakításával;
- kimondottan ilyen célt szolgáló erdő telepítésével;
- illetve a már meglévő erdőkomplexumokat vagy erdőterületeket egészítik ki új, vadtenyésztési célokat szolgáló csenderesekkel, vadbúvókkal.

A megfelelő hely

Új vadászerdő telepítésénél első és legfontosabb a hely megválasztása. Természetesen ez sok problémával járhat. A tulajdonviszonyokból fakadó ellentétek és a különböző mezőgazdasági érdekek ütközése igen komoly akadály lehet. Sokszor ez határozhatja meg a vadászerdő kiterjedését, azonban fontos, hogy ne legyen kisebb 150-200 hektárnál. Az optimális, ha az adott területen a tulajdonos és a vadgazda ugyanaz, vagy ha az erdő kezelője a vadgazda is egyben.

Ellenőrizni kell a terület kiválasztásakor, mennyire felel meg a fácán intenzív tenyésztésére, milyenek a környezeti adottságok. A talaj- és hidrológiai viszonyok, az éghajlati tényezők fontosak a hely kiválasztásánál. Amellett, hogy ezek nagyban meghatározzák a telepíthető fa- és cserjefajokat, figyelni kell arra is, hogy a fácán nem szereti a túlságosan kötött, agyagos és köves talajokat. Az sem jó, ha a költési időszakban ezeknek a területeknek a mikro- vagy mezoklimája túlságosan hideg. Nedves, nyirkos területen, intenzív tömeges tartásnál állat-egészségügyi problémák léphetnek fel. Elsősorban a légszűrőképtelenségre kell ilyen helyeken ügyelni, hiszen ennek a parazitának a köztigazdájára (a földgiliszta) itt nagyobb mennyiségben van ▶



Az erdőtelepítéshez szükséges mind a gépi, mind a kézi munkaerő.



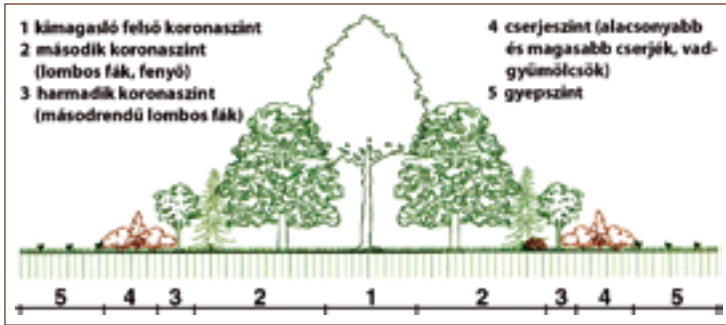
Már előre tervezzük be az erdőtagok közé a sávós vadföldeket.



Ügyeljünk arra is, hogy a vadászerdő mellett mindig sokkal gyengébb élőhely legyen.



Az erdő öt szintje



jelen. Az azonban előny, ha természetes vize van a kiszemelt területnek, mert a vízparti növényzetnek nagy az eltartóképessége a változatos izeltlábú táplálékforrásokban. Nagyon fontos dolog a vadász-erdő telepítési helyének megvá-

lasztásakor, hogy mellette közvetlenül vonalas élőhely (nádas, csatornapart, erdősáv) ne legyen, mert ezek a fácán számára vonzóak, és ez nagyszámú elvándorlást eredményezhet. Ez különösen akkor ölthet nagy méreteket, ha a leendő vadászerdő eltartó- és megtartóképessége kicsinek bizonyul a fácánállomány számára.

Azt is figyelembe kell venni, ha a környező terület más vadgazdálkodóhoz tartozik, illetve annak határa közel van a létesítendő erdőhöz, akkor itt nem szabad vadászerdőt létesíteni, mert a kibocsátott madarak nagy része a határon túl fog hasznosulni.

Az erdő tagoltsága

Az ideális vadászerdő növényzetét öt szinten kell kialakítani:

- I. – a kiemelkedő faegyedek szintje,
- II. – az állományalkotó fafajok szintje,
- III. – a kiegészítő fafajok szintje,
- IV. – cserjeszint,
- V. – füves szint.

Vadászerdőben telepítésre javasolt cserjék

- Ördögceérna (Lycium halimifolium)
- Gyepúrózsa (Rosa canina)
- Veresgyűrű som (Cornus sanguinea)
- Kökény (Prunus spinosa)
- Keleti tamariska (Tamarix tetrandia)
- Fekete bodza (Sambucus nigra)
- Közönséges vagy vesszős fagyal (Ligustrum vulgare)
- Kései meggy (Padus serotina)
- Közönséges orgona (Syringa vulgaris)
- Egybibés galagonya (Crataegus monogyna)

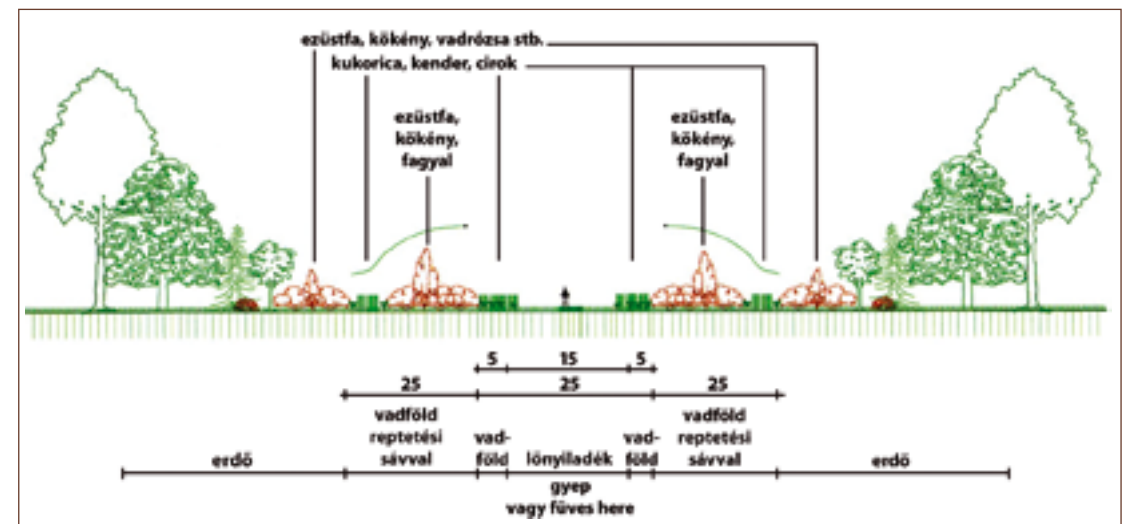
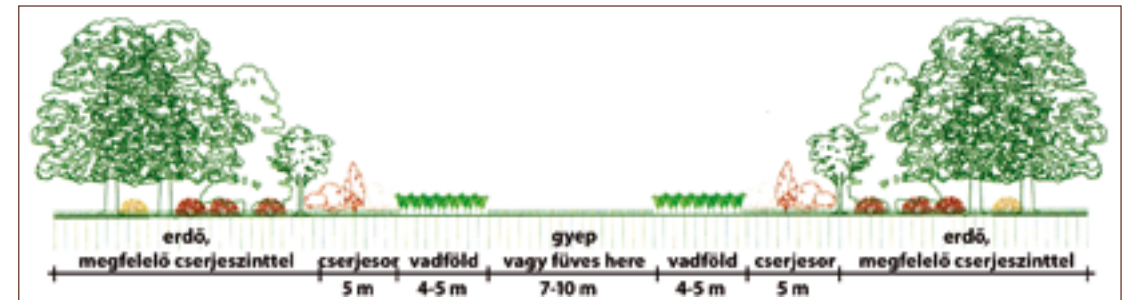
A helyes horizontális tagoltságot elősegítik a következő szabályok:

- Hektáronként elég, ha néhány kiemelkedő faegyedet biztosítunk.
- A vadászerdő összterületéhez képest a fenyő és a lombos fák aránya ne haladja meg a 40:60%-ot. A lomb típusú erdőkben ajánlott 1-2 hektár nagyságban fenyőfoltok ültetése. Ezek elszórtan legyenek, a terület legfeljebb 5%-áig.
- A II. koronaszint és a cserjeszint megfelelő fejlődése érdekében a fő állomány záródása ne haladja meg a 60-70%-ot.
- A kiegészítő fafajok elegyként, elszórtan kerüljenek bevitelre. A lomb típusúba elszórtan 20%-ban, a fenyő típusú állományokba pedig soros és csoportos elegyként maximum 40%-ban.



A vadfölddel kombinált lönyiladék praktikus megoldás.

- Cserjéket az állomány alá elszórtan, csoportokban ültessünk az összterület 40%-ában. Az erdő szélére szegélyként sorba, a vadásznyiladékok mentén sorosan, 10%-ában. illetve sávokban ültessük.
- Fűves szintet a nyiladékon kívül az állomány lombos fajainak 50%-os záródásával biztosíthatunk, az összterület 5-10%-ában.



A nyiladékok kialakításának két lehetséges vázlata.



Az erdőn belül is létesítsünk kisebb vadföldeket.



A vadászerdőben fontosak a belső feltáró utak is.

A lessátrat leginkább vízivad, gerle, galamb vadászatánál használjuk, de jól bevált szárnyas, szörmés kártevők apasztásánál is, ha az éjszakai beszélőhelyek közelében vagy dögtereknél készítjük el. Legfőbb előnye a mobilitása, a gyors létrehozás, és az, hogy a különböző terepadottságoknak, a vad mozgáskörzetének megfelelően tudjuk alkalmazni. Két gyakorlott személynek egy 2-3 fős lessátor felhúzása – ha a főbb alkatrészek kéznél vannak – kb. 30 percet vesz igénybe.

Hosszú, méla lesben...

Balogh János

Legelső teendők a vad által látogatott terület szemrevételezése és a terepadottságok felderítése. Pontos információkkal kell rendelkezni a vad mozgásáról, a vadászat előkészületeinek várható idejéről, beleértve a vadászterületre való kijutást is. Mérjük fel a helyszínen talált és szükséges álcázó anyagok mennyiségét. Jelöljük ki a lessátor térbeli elhelyezkedését, vegyük figyelembe az uralkodó vagy a várható szélirányt. A vízivad, gerle-galamb esetében a lessátor lőiránya közel azonos legyen a szél irányával. Természetesen, ha szörmés kártevőkre vadászunk, akkor a lessátor frontális része éppen ellenkező irányú legyen.

A váz felépítése

Ha nincs előre gyártott, változtatható magasságú alumínium-

vázunk, tökéletesen megfelelő a 100–150 cm-es bambusznádból készült tartóváz is. A bambusznádnak számtalan előnye van, ürege belseje rendkívül könnyűvé teszi, kiszáradva szívós, nehezen törő anyagot kapunk. A különböző fajtájú fák, cserjék vékony sarjhajtásai, ha rugalmasak és legalább 5-10 cm átmérőjűek, kiválóan alkalmasak a feladatra. A tartóvázak végei – teljesen mindegy, milyen anyagúak – lehetőleg hegyesek legyenek. Fagyos talaj esetén legyen nálunk vasék és egy kisebb balta. A felállított vázat többnyire elég minden oldalra három keresztpánttal megerősíteni. Kötözőanyagként kiválóan megfelel az erősebb spárga, bálamadzag vagy vékony kötöződrót. Abban az esetben, ha fasorokból, erdőfoltokból vadászunk, nem feltétlenül szükséges vázat alkalmaznunk, elég, ha az egymáshoz

közül álló fatörzsekre kötözzük fel a háló tartókötélét. Nem probléma az sem, ha nincs álcahalónk, ebben az esetben vékonyabb kötéltől kell többet használnunk, mert az álcázó anyagot valamihez rögzítenünk kell.

Álcázás, kontúrok felbontása

Az álcahaló felhúzása önmagában még nem elég, hiszen formájában és színében is eltér környezetétől, ezért a sátor környékén található növényzettel álcázzuk. Mivel a leshelyünk tetejét is le kell zárunk, célszerű a hálót magasabb karókra helyezni, így valamelyest meg tudjuk növelni a kilóvések szögét. A szárnyasvad vadászatánál ezt a kompromisszumot meg kell kötni, mert itt válik fontossá a lessátor lőirányának helyes megválasztása.

Ha a leálcázott leshelytől ellépünk pár métert, látni fogjuk, hogy sátrunk formájába többé-kevésbé szabályos mértani alakjával megbontja a körülötte levő teret, ami az éles szemű vadnak felkeltheti a gyanakvását. Mossuk el ezeket

az éles kontúrokat az ott talált növényzettel addig, amíg sátrunk teljesen alakatlan nem lesz. Gondoskodjunk a téglalap alakú lőrés leálcázásáról is. Ha szárnyas vadra vadászunk, a lőrés nagyágát csökkenthetjük, ha a szarka,

Élő csaliállatok használatát a törvény nem engedélyezi.

szürke varjú beszállófáját pontosan ismerjük, amely rendszerint egy öregebb kiszáradt fa.

Időjárás, napszakok

E két tényező kihasználása szerencsés pluszt jelent a vadászatnál, de ha az adott területet jól ismerjük, akkor tudatosan is alkalmazhatjuk az előnyeiket. A hátnak mögött lapos fénnel érkező napfelkeltét, a ködös párás napszakokat és a környezetünk növényzetét mozgásban tartó folyamatos szelet.

Ruházatunk

Amennyiben jól készítettük el leshelyünket, akkor gyakorlatilag

mindegy, milyen ruházat van rajtunk. Néha mégis előfordul, hogy kicsúsunk a lessátor tökéletes elkészítésének idejéből. Ilyenkor a ruházat fontos tényezővé válhat. Akkor is számolhatunk az alkalmas öltözékünk előnyeivel, ha elhagyjuk leshelyünket – pl. sebzett vad miatt –, és közben nagyobb csapat réce vagy lúd érkezik a leshelyhez, és nincs időnk fedezéket keresni. Éppen emiatt a legjobbak az évszakhoz színben igazodó alcaruhák.

Fegyver-lőszer

A leshelyek, lessátrak szűkek, mozgásterünk korlátozott, többnyire ülő helyzetből vadászunk, ahol a billenő csövű pusák nem jelentik a legjobb megoldást. Az öntöltő sörétes fegyverek használhatósága egyértelműen előnyösebb.

A sörét átmérőjének megválasztása is sok mindentől függhet. A két legfontosabb szabályozó kritérium a csövek megfelelő szórás-kepe a használt sörét átmérőjéhez, valamint a vadfaj, amelyre vadászunk. Az orosz gyártmányú sö-



Lessátor váza



A háló felhúzása



Leshely álcázása növényzettel

A Magyarországon előforduló gerle- és galambfajok közül csak a balkáni gerle, az örvösgalamb és az elvadult házi galamb lőhető idény szerint. Az aktuális vadászati idényeket minden lapszámunkban közöljük. A kék galamb és a vadgerle védett!

rétes fegyverek felülmúlhatatlansága többek között abban rejlik, hogy gyakorlatilag minden sörétfajtával jól dolgoznak. Ennél a vadászati módnál többnyire nem nagy a lőtávolság, a vadludat kivéve, amelynek a szívóssága még kis távolságon is számottevő. Vadréce vadászatánál – szezon elején – csalikacsák fölött elég séges a 10-12-es nagyságú sörét. Később, a novemberi–decemberi–januári réce- és lúdvadászatoknál még csalmadarak fölött is mini-

mum 8-as söréttel vadászunk. A lessátor általában szárazföldi vadászati eszköz, ahol acélsörétet nem kell alkalmaznunk. Dögteknél rókára, egyéb szörmés ragadozóra legbiztosabb a 4-6-os sörét, sőt ha puszkánk jól hordja a 7-9 mm-es nagy szemű göbecset, akkor a lőtávolságot vízszintes irányba akár 10 méterrel is megnövelhetjük.

Szarka, dolmányos varjú, gerle-galamb vadászatánál célszerűbb apró szemű sörétet hasz-

nálni, amely nyugodtan lehet 12-14-es, mivel a gallyak közé beszálló madarakat a sűrű szórású lőszerekkel hatékonyabban vadászhatjuk.

A lessátorból történő vadászat kiegészítői

...a különböző műanyag vagy kitömött csalmadarak, csalsípok, ragadozók vadászatánál a dögterek. Szarka, dolmányos varjú gyérítésénél jól beválik a kitömött róka, vagy egy drótvázra húzott tarka macskabőr, amelyet nyílt terepre, de közel valamelyik beszállófához helyezünk ki. A kereskedelmi forgalomban megvásárolható műuhut többször próbáltam, de nem vált be. ◀

Technikai felszerelés

- kézi fűrész
- egy kisebb balta
- fogó
- álcahaló
- bozótvágó kés
- váz (a leírtak szerint)
- kötöződrót
- kötözőspárga
- vékony kötél

Tökéletesen álcázott lőállás



(a szerző felvételei)



(Czifrák Gábor felvétele)

A Magyar Solymász Egyesület külföldiek részvételével évente rendez találkozót, ahol különböző országok solymászai mutatják be egymásnak idomított madaraik munkáját.

A XVI. Nemzetközi Solymásztalálkozónak (2006. október 24–29.) Gyomaendrőd adott otthont.

A hazai természetvédelmi jogi szabályozás eltérően az európai uniós gyakorlattól többlet-adminisztrációval jár, ezért több külföldi visszamondta a solymászmadarával való részvételt. Az Unióban a védett és fokozottan védett solymászmadarak származási igazolása és tartási engedélye az EU bizonylat, amely egyben madárútlevelekként is működik, így szabaddá teszi a közösségen belüli utazást.

A solymászok komoly madárismereti, idomítási, tenyésztési ismeretekkel rendelkeznek, így az érdeklődésük nem kizárólag a madarakkal való vadászatra terjed ki, hanem a vadon élő fajokra és azok helyzetére is.

Többen főfoglalkozásban vagy társadalmi munkában aktív természetvédelmi munkát végeznek. A Magyar Madártani és Természetvédelmi Egyesület munkatársai meghívottként előadást tartottak a ragadozó madarak aktuális helyzetéről, a védelmi munka eredményeiről. Bebizonyosodott, hogy a környezeti ártalmak mellett a solymászatnak napjainkban nincs mérhető káros szerepe a természetben élő populációkra.

Sajnos az emberek többségének nincs elegendő ismerete a ragadozó madarakról, ezért a solymászok fontosnak tartják a felvilágosító munkát. Nehéz bárkit is meggyőzni olyan értékek védelméről, amelyeket nem ismernek. Minden találkozót egy a solymászatban vagy hazai ragadozó madarak ábrázolásában jártas festő, grafikus munkáját használja emblémaként. Az idén Udvarnoki Péter sasportréjában gyönyörködhettünk.

A terítéknél dr. Csoma Antal az OMVK Békés megyei területi

szervezetének elnöke gratulált a solymászoknak, kiemelve a vadászati hagyományápolás fontosságát.

A találkozót Gyomaendrőd polgármestere, Várfi András beszéde zárta, aki arra kérte a megjelenteket, hogy a jövő évi találkozóra is vigyék a város meghívását.

A találkozót bankett követte. Az ünnepi vacsorát tombola tette emlékezetesebbé, ahol a solymászok és a támogatók felajánlásából használati tárgyak, tarisznyák, kesztyűk, forgókarikák találtak új gazdára. A jövőben a találkozó emblémájának festménye és Szappan László solymászati témájú műve szintén emlékként díszíti a nyertesek otthonát. Luxander Ferenc Amerikában élő, magyar származású, rádiótelemetriával foglalkozó vállalkozó egy madárkereső berendezést ajánlott fel, amelyet a találkozó megszervezésében aktív szerepet vállaló Czifrák Gábor solymásztársunk nyert meg.

Wrabel György

Lőtávolság

Vadászias



(Nagygyörgy Péter felvételei)

Vadászias lőtávolság: vajon pontosan meghatározható az írásban és szóban egyaránt gyakran emlegetett fogalom? Sajnos nem. Voltaképpen nem lehet „kicentizni”, ettől eddig humánus vadra löni, azon túl pedig nem. Főképpen két dologtól függ ez a magunkra vállalt korlátozás. Részben a használt puská kialakításától, s annak kaliberétől, másrészt – legalább ugyanolyan mértékben – az illető nimród lőtudásától. Nyilvánvaló, hogy egy csak nyílt irányzékkel ellátott .22 Long Rifle golyóssal etikátlan lenne tőlünk 120-130 méterre egerésző rókára löni. Ugyanakkor alaposan feltámasztott, erős nagyítású optikával szerelt .22-250 Remington puskával akár 200 méterről is nyugodtan megpróbálkozhatunk a ravaszdí elejtésével a jó találat reményében, ha a fegyvert tapasztalt, ügyes nimród tartja.

A középkorban az íjászok számára nemigen lehetett eredményre számítani ötven-hatvan méteren túl. Akkoriban tehát az számított vadászias lőtávolságnak. A kezdeti kanócos muskétákkal még annyira sem lehetett egészen pontosan célózni, ezért csak kevesen alkalmazták erre a célra. Valamely kódex

illusztrációi között láttam olyan vaskalapos, cifra ruhás nimródot, aki fára telepedett madarakat próbált eltalálni alighanem szatymára töltött mordályával egészen közelről. Tehát, bármilyen furcsa, évszázadokig az íj vadászias, hatásos lőtávolsága jóval hosszabb volt, mint a kezdetleges puskáé!

Később ez természetesen a visszájára fordult. Általános vélekedés szerint, közepes alapkaliberű, primán hordó, céltávcsővel szerelt lőfegyverrel, ha valamiféle támaszték is rendelkezésünkre áll, úgy öz nagyságú vadra 100-150 méter az optimális táv. Nem több! (Nyílt irányzékkel célozva ennél is rövidebb: 80-100 méter maximum.) Ami fölötte van, az lehet „bravúros” lövés – feltéve, ha találunk – vagy szégyenteljes hibázás. A két szélsőséges esetet mindössze egy hajszál választja el egymástól. Persze gyakorlatlan puskás szintén eltalálhatja az őzet kétszáz méterről, de nem mindegy, hogy hol, melyik testrészén! Hasba, lábon, netán farba?

Sokkal nagyobb az ilyen sebzések veszélye, ha az illető valós lőtudása fölötti távolságokon kísérletezik, vagy arra kényszerül. Természetesen van-

Már szürkült, amikor kiváltott elém a vörös csuhás bak. A gazos vonalát követve kezdett legelészni. Oldalát fordítva felém, lassan haladt előre. Magaslesen ültem, óvatosan nyúltam a sarokba támasztott gavallér golyósomért. Hirtelenjében nem találtam meg a 6-szoros céltávcsőben az őzet. Mint utóbb kiderült, a magasles melletti fa belógó lombja takarta el előlem pár percre a derék agancsú vadat. Aztán előrelépett. Rövid célzás után csattant a fegyverem. A bak jó becsapódási hang kíséretében tűzben rogyott. Százhuszonkilenc lépésre feküdt tőlem. A belövés a bal lapocka mögött ült, s a 10,1 grammos Oryx lövedék a jobb váll-lap mögött távozott a testéből. Szép, szabályos, hatos agancsú példány, hosszú ágakkal, elég jó gyöngyözéssel és színnel. Örülök, hogy vadászias lőtávolságon belül került hozzám, így megszerezhettem a trófeáját.

nak hegyi vadászok s alföldi nimródok, akik beletanultak, hozzászoktak a nyújtott lövésekhez. Ez azonban nem jellemző mindenkire, sőt ők inkább ritka kivételnek számítanak. S nekik nem csupán a magasfokú lőtudás elemi szükséglet – sok-sok gyakorlással, hogy ki ne essenek a formájukból –, hanem valamiféle speciális fegyver-töltény megléte

űgyszintén. Aki 300 méterről szeretne biztosan sutát-gidát leteríteni, az jobban teszi, ha előtte kicseréli a .222 Remington özlövőjét egy .22-250 Remingtonra, vagy pedig .257 Weatherby Magnumra, esetleg 6x62 Frères-re, s felszereli egy nagyon jó céltávcsővel. Ez a kombináció ugyan méregdrága lesz, de illik a feladathoz. Aztán pedig csak gyakorolni, gya-



korolni és gyakorolni! Ebben az esetben az illetőre jellemző praktikus lőtávolság átlag feletti lesz, pontosan megfelel ahhoz a vadászati módhoz, amit sokszor űz, pl. őz tarvad ritkítása a sikon.

Fontos, hogy minden lövést egészen addig találatnak kell elkönyvelnünk, ezért lelkiismeretesen utánkeresni az eltűnt vadnak, amíg meg nem győződünk az ellenkezőjéről. Ez ugyanolyan alapszabály, mint a kire-kire „testre szabott” vadászias lőtávolság maradéktalan betartása. Hiszen az nem más, mint az a távolság, amelyen belül optimális körülmények között mindig jó helyen találjuk el a célba vett vadat! Nem szégyen, ha valaki őszintén bevallja, keveset vadászik, ritkán gya-

„...mennyivel szebb, hangulatosabb minél közelebb becserkelni a vadat, mint százötven-kétszáz méterről egyszerűen váll-lapon löni.”

korol, ő bizony 80 méternél messzebbre nem ló a golyós puskájával! Igaza van! Már csak azért is, mert mennyivel szebb, hangulatosabb minél közelebb becserkelni a vadat, mint százötven-kétszáz méterről egyszerűen váll-lapon löni. Nem muszáj a szupermodern tüzfegyverek lehetőségeit maximálisan kihasználni. Minél több előnyt adunk a vadnak – annál sportszerűbben hozzuk terítékre! Annál nagyobb értéke lesz a trófeának, vagy annak híján magának a zsákmányolásnak, az élménynek. S talán fölösleges is mondanom, hogy a jó találat érdekében tisztában kell lennünk a vad testfelépítésével, anatómiájával – de ez már egy másik történet...

K. L.

Puskatok – hátizsákkal

Vagy hátizsák puskatokkal? Voltaképpen mind a két magyar elnevezés megfelelőnek látszik arra a nemrég kitárlt felszerelésre, amely egyesíti magában ezt a két különböző funkciót. Egyelőre csak a svédországi Fauna cég kínálja kétféle változatban. Az R 100 jelzésű nagyobb – 20 literes – férőhellyel bír, alapanyaga lóden

és poliamid. Az R 101-es esetében inkább csak egy vállszíjjakkal hátközépre erősített puskatokról beszélhetünk, amelyen egy nagy, 10 literes beltartalmú zseb található. Hegyi vadászoknak, de hajtásban járóknak szintúgy praktikus, kényelmes viselet. Talán érdemes lenne beszerezniük vagy az eredeti gyártó cégtől – honlapjuk címe: www.fauna.se –, vagy pedig egy ügyes kézművessel elkészíttetni megadott méretek szerint.

K. L.

Vadász mozaik

Z, mint...

Nem, most nem Zorróról, a fekete lovasról lesz szó! Hanem az ún. Z-aim Hunter felszerelési tárgyról, amely a legújabb generációs lőtámaszok közé tartozik. Elnevezését formája után kapta. Könnyen és egyszerűen rögzíthető a forgó tolózárás golyós fegyverek előagyán. Lábat 12 különböző magasságban lehet állítani 11 és 15 cm között. E segédeszköz alkalmas minden irányban mozgatható a cső. Vadászatra és belövéshez egyaránt alkalmas. Tökéletes támasztékot biztosít, persze a némileg vagy teljesen hiányzó lőtudást ez sem helyettesíti. Bővebb információ róla a www.z-aim.com honlapon található.

K. L.



Utolérhetetlen minőség – Spanyolországból

Amikor egy hozzáértő vadász egy kisipari módszerekkel készült Rigby Mausert vagy Holland & Holland duplagolyóst, esetleg Purdey sörétest kap a kezébe, mindjárt érzi, hogy valami csodálatosan „megépített” darabot szorongat. E puszkák egyedi hátránya – az áruk. Valós értéküknél sokkal többet kell fizetni értük. Ezen a problémán kíván segíteni a spanyol La Armeria cég, amely az angol „csodákkal” majdnem felérő egyedi darabokat kínál, egy az egyben „kopírozva” a nagyo-



kat. A létező legjobb anyagokkal dolgoznak. Mauser M. 98-ra hajazó közepagyatás ismétlőjűknek a zárszerkezetét Reimer Johannsen készíti Németországban. Eredeti rajzok alapján, ugyanazon méretezéssel, csúcsmínőségben. A csövek a szintén német Lothar Walther termékei. (Zömében a magyar puszkaművesek is ezzel dolgoznak. Egyenletes, kitűnő minőség jellemző rá, ugyanakkor nem tartozik a legdrágábbak közé, mint pl. a Shilen vagy a Hart stb.) Az agyazás, összeszerelés, a puska belövése Spanyolországban megy végbe.

A billenő csövű golyósaik-sörétesek viszont majdnem teljes egészében a cég madridi műhelyében készülnek. Bár a csökészítéssel aligha vesződnék. Valószínűleg abban az esetben is a Lothar Walther márkánál maradnak. Aki további információkat szeretne kapni ezekről a kiváló vadászpuskákról, az a www.armeriademadrid.com honlapon juthat hozzá.

K. L.

Seeland Vadászbolt

Kis- és nagykereskedés

Áruvásárlási hitel 20 000-tól 1 000 000 forintig vadászfegyverekre is!

HITELKÁRTYÁT IS ELFOGADUNK!



Blaser, Beretta, Sauer, Mauser, Swarovski teljes körű márkakereskedés



Härkila Setter
most
rendkívüli
akció:
80 000 Ft

Sikereken gazdag boldog új évet kívánunk minden kedves vásárlóknak!

MOBILKER 2000 KFT.

1138 Budapest, Nagykőrösi út 24/A • Tel.: 291-8889 • Fax: 292-2991
E-mail: vadaszarhasz@enternet.hu • www.vadaszat.net/mobilker.html

Golyós és sörétes vadászpuskák, löszerek nagy választékban!

A hónap töltenye



Kovács László

Kár lenne e kaliberért

Mivel 8x75RS a hírbédhaborús bűnös, Hermann Göring kedvenc töltenye volt, bizony hosszú évtizedekre volt szükség, míg újra belekerült az európai vadászat „vérkeringésébe”.

Feltalálója elsősorban a német trópusi gyarmatokra szánta. Konstruálásához az 1900-ban rendszeresített 9,3x74R hüvelyt vette igénybe, annak nyakát alakította a 8 mm-es, egészen pontosan 8,22 milliméteres átmérőjű lövedékhez. Erre a kicsit vasosabb nyolcasra utal nevében az S betű. Az R pedig természetesen peremes mivoltát jelzi. A billenő csövű fegyverekhez való töltények között roppant harmonikusan tölti ki a 7x65R és a 9,3x74R közötti hézagot. Voltaképpen univerzális célra mind a kettőnél alkalmasabb.

Igazi „Hochwildpatrone”, azaz nagyvadás munió. Elsőként a DWM gyár készítette. A birtokomban lévő 1934-es Patrone und

Schuss katalógusuk szerint 10–12–12,7–14,7 grammos lövedéktömegekben kínálták, amelyek közül az egyik legkedveltebb a 12 g-os Rundkopf Torpedo Starkmantel jelzésű volt, amelynek V_0 : 902 m/s és E_0 : 496 kgm (1 kgm = 1 mkp = 9,80665 joule). Halatlanul jó értékek egy közepes lövedékátmérőjű, peremes hüvelyű, aránylag alacsony gáznyomású tölténytől! A fent említett katalógus ajánlása szerint

„Für Reh-, Gams-,

Dam-, Rot- und Schwarzwild, auch Starkes Hochwild”, avagy: megfelelő őzre, zergére, dárra, gímszarvasra és vaddisznóra egyaránt. Lényegében csak vastagbőrű, veszélyes nagyvad – kafferbivaly, gaur, orrszarvú, elefánt, viziló – elejtéséhez volt, illetve van szükség nála erősebb, hatásosabb lőszerre. (Ahhoz annak idején a 10,75x68-at,

A Merkel KR2 szintén elérhető a 8x75RS kaliberben.



10,75x73-at és a 11,2x60-at kínálta a DWM.)

Ez a kemény fedelű kis füzet a ballisztikai táblázatok után tartalmazza korábbi vásárlóik elismerő leveleit. Köztük az egyik éppen erre a kaliberre vonatkozik. A prágai illetékességű Vladimír Pattek ilyen golyós patronhoz csövezett kombival (Bockbüchsfinte) rendelkezett, és a legnagyobb elismerés hangján nyilatkozott róla. Nem csupán vaddisznóra és gímmre vált be számára, hanem a hosszú, egyes lövéseket kívánó őz- és zergevadászatokon megint csak. Ami persze nem csoda, hiszen majdnem minden használója osztozott a 8x75RS jogos, cseppet sem elfogult dicsérésében.

A második világháború éveiben a német bombázók pilótáit Sauer & Sohn drillingekkel látták el, arra hivatkozva, hogy ha kény „mindentudóbb” kaliber. Ezek a Luftwaffe emblémás háromcsövűek igen jó minőségűek voltak, s ma is roppant értékesek. Tulajdonképpen silány puskát sosem készítettek hozzá, csak első osztályú terméket. Legyen az tömbzárás vagy billenő csövű egylovétű gavallér fegyver, kombi, drilling, illetve duplagolyós. A második világháború végétől egészen az 1990-es esztendőig elejéig tartott a „mosolyszünet” eme ka-

Összehasonlító táblázat

Kaliber	Gyártmány	Lövedék (g)	V_0 (m/s)	E_0 (J)
8x58R/360	Pro Hunt	12,7 Soft Point	605	2369
8x53R Finnish	Pro Hunt	12,7 Woodleigh	780	3938
8x57JR	Pro Hunt	12,7 Soft Point	720	3355
8x57JRS	Pro Hunt	12,7 Woodleigh	750	3641
8x60JR	Pro Hunt	12,7 Soft Point	750	3641
8x60RS	Pro Hunt	12,7 Woodleigh	800	4142
8x65RS	Pro Hunt	12,7 Woodleigh	845	4622
8x72R	Pro Hunt	12,7 Soft Point	700	3172
8x75RS	W. Romey	12,7 Soft Point	800	4562

liber kapcsán. Aki mindenáron nyolc milliméteres, peremes hüvelyű tölténnyel működő puskára vágyott, az vehette, nyűhette a jóval kisebb teljesítményű – ám szintén megfelelő – 8x57JRS öbnagságút.

1992-ben történt a nagy fordulat. A német MEN tölténycég felvette a gyártási listájára! Ezzel aztán, mondhatni, azonnal elindult a reneszánsza. Ma már kaphatunk hozzá fegyvert a legkülönfélébb csövelrendezésekkel a francia Chapsuis-tól, az osztrák ferlachi kispárosoktól – pl. Fanzo – a német Krieghofftól, Blasertől egyaránt. Utóbbi vállalat magát a töltényt szintén gyártja, forgalmazza. 12,7 grammos CDP jelzésű lövedékkel szereli, amelynek a kezdő sebessége 830 m/s, s csövégnél mért energiája pedig 4375 J. Ha ezzel a tölténnyel 100 méterre a találati pont négy centiméteres magaslövés lesz, akkor 50-re 1,4 cm-t, 150-re 2,2 cm-t hord feljebb a fegyverünk, míg 200 m-re pedig 4,6 cm-es alacsony találati számolhatunk. Tehát ezen a távolságon belül nincs szükség célpontáthelyezésre a nagyvadászatokon, mert a különbség gyakorlatilag lényegtelen, elhanyagolható. Az osztrák H. Scheiring manufaktúrában elkészített 8x75RS bock csövenkénti ötlövéses, ám együttes szórásképe 3,3 centiméteres körön belüli. S mint tudjuk, ha egy duplagolyós 10 centiméteren belülről lő mindkét csövével 100 méteres távolságon, akkor azzal már nagyon elégedettek lehetünk...

Előfoglalás a 2007-es vadászati szezonra kedvezményes árakon:

- Mongólia
- Törökország
- Namíbia
- Finnország
- Svédország
- Ausztria

PA-CONTACT
VADÁSZATSZERVEZÉS
Mobil: 30/9155-028
Fax: 29/319-199
E-mail: attila.paller@pa-contact.hu
www.pa-contact.hu

DRENKA VADÁSZKÉSEK
Elérhetőség:
E-mail: gjfjorg@axelero.hu
Tel: 06-20/3314152
Fax: 06-44/381 772

Tartozékok:
tok és gyémánt elező
igény szerinti markolat és pengeforma, valamint fénykép, állat ábra alapján 3D megmunkálással a kész elkészítését várjuk.

Neves pusák – híres műhelyek



James Purdey and Sons

Egy alkalommal, amikor a minőségi sörétekről esett szó, megkérdezték tőlem, nekem melyik márka a kedvencem. – Hát, vannak jó pusák, jobbak és Purdey-k. – Szóval, számomra azok jelentik ilyen téren a csúcsot, a ne továbbot.

Véleményem természetesen kissé elfogult, hiszen a Purdey-termek a legjobbaknak, a világmárkák „csak” egyik lehetőségét adják. Hisz ott van még a nem kevésbé neves Holland & Holland, James Woodward, Boss, Henry Atkin, Stephen Grant, Joseph Lang, Webley & Scott, Westley Richards, William Wellington Greener, John Dickson, William Rochester Pape és seregnyi más, rég múlttá vált, jó esetben még mindig létező manufaktúrák sora. (És akkor a kontinens hasonló cégeiről még nem is beszéltem!)

Ezek mind hasonlóan parádés minőségben, kevés gépet igénybe véve, jórészt kézi munkával alkotják meg legjobb termékeiket. Kinek melyik tetszik, mit rangsorol előre – ez már nem annyira szakmai, inkább egyéni ízlés dolga. Csak az érdekesség

kedvéért jegyzem meg, hogy e pusák tekintetében – noha a fenti műhelyek tényleg a legtöbbről, a legmagasabb fokozatra képesek, amit már lehetetlen túlszárnyalni, megközelíteni és elérni is nagyon nehéz – a „best” kifejezés nem a „legjobb” jelenti, hanem egyszerűen azt értik alatta, hogy szinte szó szerint a vásárlóra „szabják” – annak alakjára, méreteire – a megrendelt sörétest, esetleg golyóst.

Ezt a ma már legendák övezte műhelyt egy esztendővel Bonaparte Napóleon Waterloo melletti veresége előtt, év szerint 1814-ben alapította James Purdey. Cseppet sem volt könnyű dolga hírnévre szert tenni, mert abban az időben már számos vetélytársa létezett, s azok szintűgy kitérő minőségű pusákat kínáltak a nagyérdeműnek ugyan nem mindig nevezhető, de bő erszényűnek jogosan jellemezhető vevőiknek. Persze abban az időben még elöltöltős, külső kakasos fegyverek léteztek csak. Ettől vezetett az útjuk az 1880-as esztendőkből már alkalmazott hátultöltős, belső kakasos, hüvelykivetős megoldású sörétesekig, amelyeket már csak itt-ott lehetett tovább modernizálni, amikor megjelent a füst nélküli lőpor. Ha kézbe vesszünk egy ilyen, jóval több mint száz esztendő Purdey-t, igazán nem sokban tér el a ma készítettéktől. Több remek szabadalmukat már akkor

kamatoztatták. Az angol és spanyol királyi házból számosan meggyőződéses Purdey-pártiak voltak, és ma is azok, már ami a sörétes fegyverekről van szó.

Az egyre-másra megjelenő gyorsan újratölthető billenő csövű söréteseknek – nem csupán a Purdey-knek! – hála, megteremtődött annak lehetősége, hogy ha valakinek úgy hozta úri kedve, sok apróvadat ejtessen el akár rövid idő leforgása alatt. A közlekedés javult, a nemesek vasúttal már gyorsan oda jutottak, ahová akartak. Ez megkönnyítette számukra, hogy az egyik hétvégét itt, a másikat ott, a harmadikat amott puskázzák végig. Egyben mód nyílt egymás körvadászatainak minősítésére, ezzel együtt olykor bizony versengésre úgyszintén. Az ilyen „shooting party”-k már az 1860-as évektől divatban voltak. Ennek alapvető feltétele – a jó pusákban túl – az intenzív fácántenyésztés.

Ripon, akit később Lord de Greyre parentáltak át. Ez a nemes hármastól kezdve a kék kakashoz, de már hüvelykivetősökkel. Volt úgy, hogy 28 fácánt lőtt egyetlen perc alatt. Mások észvesztő gyors dupláit után egyszerre hét elejtett fácán volt egy időben a levegőben! Egy életrajzírója szerint ez csakis „scotch doubles”-zel, azaz „skót duplákkal” lehetséges, amikor egy lövés két madarat is ér. Talán tényleg

így volt... Mindenesetre fenséges látványt nyújthatott a levegőben „lógó” hét fácán! Azóta sem utánozta senki. A derék lord életében 241 224 fácánt ejtett el és 124 193 foglyot, egyből vadfajokról nem is beszélve. Van, aki „betakarításnak”, más „mészárlásnak” nevezi az óriási terítékű apróvadadásokat. Kinek-kinek véleménye szerint. De az biztos, hogy ilyen alkalmakkor csakis osztályon felüli minőségű sörétesekkel



érdemes megjelenni. Amelyeknél majdnem kizárt a meghibásodás. És a jellegzetesen finoman cizellált, arabeszk motívumú Purdey sörétesek mind ilyenek. Vételáruk persze nincs arányban a minőség-



A walesi herceg, a későbbi VII. Edward király igencsak rajongott ezért a sportért, részben ezért vásárolta meg Sandringham uradalmat, mert híres volt apróvadgazdagságáról. Persze ő is a Purdey pusák híve volt. Ugyanúgy, mint Lord

gel – sokkal többet kérnek értük, mert a névért is fizetni kell. Még hozzá hihetetlenül magas összeget. De aki meg tudja tenni, hogy olyan nagy summát adjon egy puskáért, annak mégis megéri. Részben azért, mert tényleg garantáltan az egyik legjobbhoz jut általa, másrészt – kitűnő befektetés! Értékük csakis felfelé halad, sosem esik le.

Mint fentebb írtam, hagyományos csőelrendezésű

sakor feszülnek meg. 12-es, 16-os, 20-as, 28-as és .410-es űrméretben egyaránt megrendelhető. Háromféle agyazással, amelyeknek alapanyaga ma már érdekes módon nem francia, hanem válogatott török diófa. Kívánságra egybillentyűs kivitelben szintén kapható.

Bock puskát – angolul: over & under-t – ugyancsak kínálnak, hiszen a modern apróvadlövők közül sokan esküsznek a függő-

leges csőelrendezésű fegyverekre. A kaliberválaszték azonos, úgyszintén az agyazás alapanyaga és kidolgozása. Lehetőség van ugyanahhoz a zártesthez illő más űrméretű csőpár vételére is. Pl. 28-asra, az eredetileg 20-ossal szállíthatóhoz, vagy .410-esre a 28-ashoz.

Végezetül érdemes megemlíteni a golyós puskáik típusait. Express modelljüket hagyományos csőpárral látják el. .375, .470, .577 és .600-as űrméreteken forgalmazzák. Biztos vagyok benne, hogy megrendelésre, a vevő kívánságát figyelembe véve, akár más kaliberben is elkészítik. Kívánságra céltávcsővel szerelik. Forgó tolózáras ismétlőpuskájuk a jól bevált, számtalanszor alkalmazott Modell 98-as Mauser zár szerkezetre készül. Biztosítója viszont – hasonlóan a Winchester M. 70-hez – oldalirányban forgatható el. Ez módfelett alacsony céltávcsőszerelést tesz lehetővé. Ugyancsak török dióból készül az agyazása. Szép kinézetű, drága



mányos csőelrendezésű dupláik klasszikus vonalvezetésűek, ún. „self-opening action” jellegűek, amit „Purdey action”-nak szintén neveznek, némileg hibásan, mert ők csak megvették, átvették Fredrick Beesley találmányát 1880-ban. Ennek az a lényege, hogy a puská utószeg- és hüvelykivető rugói egy időben, a puská becsuká-



darabok. Volt ilyen a kezemben. Valahogy mégsem éreztem rajta azt a felsőfokú, művészi kidolgozást, mint a sörétesek esetében. A Purdey céggel kapcsolatban pedig a www.purdey.com honlapot ajánlom olvasóink szíves figyelmébe.

Kovács László



OUTLANDER HU
Allandó kedvezmények, széles termékkínálat minden típusú pick-up gépkocsinál!
Akcós árlistánkat keressé honlapunkon!

Outlander De-Luxe Sport kabin
luxuskivitelű illetve munkakabinok minden extrával felszerelve
349 900 Ft + Áfa-tól

Steel-Top acél kabin
acél felépítésű hátsó ablaktróval
369 900 Ft + Áfa

Top-Start platófedél
45 fokban és vízszintes állásban mozdítható felépítésű
349 900 Ft + Áfa-tól

Alu-Cover platófedél
aluminium platófedél szögzőkerettel
319 900 Ft + Áfa

Nemesacél kiegészítők
gallytörő rácsok, előállóképek, lökhárítók, borításvédők érvényes műbizonylattal
69 900 Ft + Áfa-tól

Platóbélés
amerikai platóbélés, peremes és perem nélküli kivitelben is
54 900 Ft + Áfa-tól

Outlander Kft. 1033 Budapest, Szentendrei út 89-93. (bemutatóterem)
Mobil: 06-20-9 675 675, 06-20-9 876 876; Tel: 430 1155; Fax: 430 1156
email: info@outlander.hu www.outlander.hu

CHAPUIS ARMES
FRANCE

hungaro-ARMS KFT.

www.hungaroarms.hu
info@hungaroarms.hu

Mosonmagyaróvár,
Magyar út 38.
Győr, Apáca u. 14.
Tel.: (96) 328-876, (96) 313-040 Tel.: (96) 219-459

Ficsor Autóház Kft.
1106 Budapest, Fehér út 7
H-P: 8.00-18.00, Sz: 9.00-13.00
Tel.: 06 1 260 11 22
Fax: 06 1 262 88 15
E-mail: fiteggum@ficsor.hu
Web: www.ficsor.hu

Vadásztól Vadászoknak
TEREPGUMIK ÓRIÁSI KEDVEZMÉNNYEL!
2. oszt. terepgumispecialista gyár kizárólagos forgalmazójától!

Nehéz terepre -sárba, Magyarországon egyedülálló 17-20 mm mintamélység

Ahol eddig elakadtatok, ott most nem fogtok!
14"- 17.990 Ft-tól
15"- 19.990 Ft-tól
16"- 19.990 Ft-tól

24 órás házhozszállítás az országban bárhol!

Féltérep mintázatok:
11.990.-/db 13" Wuerthmann Trabant, Lada, stb.

Traktor
11.990.-/db

10.990.-/db
Yokohama 235/80 R16

11.990.-/db
Bridgestone D 694

Toyota RAV4

Élen maradni

Kasza László



1994-es bevezetése óta a kategóriateremtő Toyota RAV4-ből 1,8 milliónál is többet értékesítettek, miközben az elmúlt évtized során csak Európában 300%-kal nőtt a kereslet a kompakt szabadidő-autók iránt.



A siker reményében sorra érkeztek a vetélytársak is, ennek ellenére a RAV4 végig megtartotta vezető pozícióját a kategóriában – tavaly az ötödik esztendőjét taposó kifutó modell még mindig a legjobban fogyó kompakt SUV volt kontinensünkön, 21%-os piaci részesedéssel. Mi más lehetne a Toyota célja az új 3 generációs RAV4-essel, minthogy az elődök által kitaposott ösvényen továbbra is az élen haladjon?

Szubjektív szemlélet

Sokak szerint a visszafogott formaterv ennek útjába állhat. Tény, hogy a japán formatervezők nem vállaltak nagy kockázatot, de szubjektív szemléletről lévén szó, egyeseknek pont ez a visszafogottság tetszhet.

Az autóba beülve rögtön érezni lehet, hogy itt bizony már prémium minőségről van szó. A RAV4-esek eddig is kiemelkedtek minőségükkel, de a 3. generációban helyet foglalva ez még inkább szembetűnő. A felhasznált anyagok minősége, az illesztések pontossága példaértékű. Így már valamelyest érthetőbb, miért is lépett a RAV4 a BMW X3-as árkategóriájába. Picit tovább nézegetve az árakat, megdöbbenve láthatjuk, hogy a legdrágább RAV4-ért egy „olcsóbb” 3 ajtós Land Cruisert is kapni.

Természetesen a Toyota növekedett valamelyest az elődhöz képest. Ezt érezni az utastérben is. A hátsó ülések előre-hátra tologatásával a lábtér és a csomagtér növelése vagy csökkentése között választhatunk. Azonban a külső méretek növekedéséből mégis inkább a csomagtér profitálhatott, illetve az áttervezett hátsó futóműnek és az átlagosan elhelyezett lengéscsillapítóknak köszönhetően javult a hely kihasználása.▶



Motor	2,0 benzin	2,2 dízel (177)	2,2 dízel (136)
Max. teljesítmény	112 kW (152 LE) 6000/min.	130 kW (177 LE) 3600/min.	100 kW (136 LE) 3600/min.
Max. nyomaték	194 Nm 4000/min.	400 Nm 2000/min.	310 Nm 2000/min.
Hossz x szél. x mag.	4395x1815x1685 mm	4395x1815x1685 mm	4395x1815x1685 mm
Tengelytáv	2560 mm	2560 mm	2560 mm
Saját tömeg	1540 kg	1670 kg	1660 kg
Terhelhetőség	595 kg	595 kg	595 kg
Vontatható fékezett tömeg	2000 kg	2000 kg	2000 kg
Csomagtér	586–1470 l	586–1470 l	586–1470 l
Gyorsulás (0–100 km/h)	10,6 s	9,3 s	10,5 s
Végsebesség	185 km/h	200 km/h	180 km/h
Átlagfogyasztás (100 km)	8,6 l	6,9 l	6,5 l
Üzemanyagtartály	60 l	60 l	60 l

Konkrétan 47%-kal bővült a csomagtér maximális befogadóképessége.

Az alapokat továbbra is az elől-hátul független kerékfelfüggesztéssel, az önördő karosszéria (5 csillagos Euro NCAP törésteszt) és a hajtott első kerekek 1/4 kipörgése esetén automatikusan bekapcsoló összkerék-hajtás adja. Egy gombnyomással azonban az összkerék-hajtás állandóra zárható. A nyomaték maximum 45%-a juthat el a hátsó kerekhez, ennél többet a rendszer nem engedélyez. Első és hátsó diffizár, illetve terepfokozat nincs, ezzel is sugallva azt, hogy az igazán kemény terepet jobb elkerülni a RAV4-essel. 19 cm-es hasmagassága sem segít abban, hogy elkerüljük a felhasalásokat. A karosszéria azonban nagyon merev, rossz zötyögős földúton még gyorsan hajtva sem hallani gyanús hangokat. Az autót négy tárcsafék lassítja, melynek ereje pontosan adagolható.

Változó lóerők

Természetesen a motorok terén is van előrelépés, bár a 2 literes benzines csak apróbb változások-

kal került át a 3. generációba. Dízelfronton jelentős az erősödés, mivel a RAV4 is megkapta az Avenisben bemutatkozott 2231 cm³-es, 177 lóerős egységet, amely mellesleg a világ legtisztább dízel-motorja. Ennek a motornak kapható egy gyengébb, 136 lóerős változata is. Természetesen az erősebb dízellel a legharmonikusabb az autó, mivel 400 Nm-es nyomatékával bármilyen helyzetben könnyedén mozgathatja az üresen is 1,6 tonnás testet. Magas ára azonban könnyedén gátat szabhat „népszerűségének”.

A dízelekhez 6 fokozatú kézi váltó kapcsolódik, míg a 2 literes benzineshez 5 fokozatú kézi vagy 4-es automata. Véleményem szerint ebben az árkategóriában már igazán elkelne egy 5-ös vagy 6-os automata. Sajnos, ahogy azt már megszokhattuk a japánoknál, a dízelhez nem szívesen párosítanak automatát. Pedig lenne rá igény.

Összességében a RAV4 példaértékűen nem csupán megbízhatóságával, tartósságával, hanem minőségével is igyekszik megtartani piaci pozícióját.

Tudta-e?

Újdonság a Toyota háza tájáról, hogy – reagálva a kritikákra – erősítő kúrán esett át a Hilux. 2,5 literes dízelmotorját 102 lóerőről 120-ra tornázták fel, maximális nyomatékát pedig 260-ról 325 Nm-re. Mindezt azonos fogyasztás mellett. Akinek ez is kevés lenne, már megveheti 3 literes, 4 hengeres, 171 lóerős dízellel is. Ennek maximális nyomatéka 343 Nm.

Ünnepi finomságok

Detrich János

Minthogy nemcsak igével él az ember – a vadász ráadásul még fegyverrel is –, így önmagától adódik a kérdés, hogy a magunk ejtette vadat milyen formában rakjuk az asztalra. Nos, talán nem tűnik szerénytelenségnek határozottan állítanom, hogy a világkonyha asztalánál számos magyar szakácsmester tette le névjegyét vadételek készítésével, amelyek leírásaiból a magunkfajta amatőr szakács tartalmas útmutatást nyerhet. Útmutatást, hiszen a leírások mindig találkoznak bizonyos mértékben valamilyen többé-kevésbé ismert ételfajta elkészítésével, amelyhez magunk is hozzátehetjük otthonról hozott

Tárkonyos vadmalaclevés

emlékeinket. Az étel végül általunk válik egyénivé, aki szeretettel, kedvvel főz, az mindig kerít az ételbe valamit, amitől az különbözik a többiek főztjétől. Ezért szinte elengedhetetlen a megfelelő szakácskönyvek időnkénti böngészése.

Ünnepi választás

Az ünnepi ételválasztásnak is megvannak a maga szabályai, amellet, hogy általában olyasmit készítünk, amit más alkalomra nem, vagy csak nagyon ritkán. A karácsonyi menü kiválasztásában tágabb teret kap a háziasszony – no meg a szakács, aki

ideális esetben a háziasszony férje és vadász. A hal szinte sehol sem marad el, jó, ha tudjuk, hogy nem a gazdagság ígéretét – a pikely mint „halpénz” –, hanem a kereszténység és Jézus egyik legfontosabb jelképét találjuk benne. Ezzel együtt a karácsonyi asztalra szinte minden kerülhet, éppen ez az egyik oka annak, hogy szilveszterre az emberek legtöbbször már az evés gondolata is fájdalmat okoz, különösen, ha közben még némi István- és János-napra is sor kerül.

A szilveszter és újév napjára szánt étek kiválasztásának már valamivel szigorúbbak a szabályai. A halat és a szárnyast mellőzzük, mivel az elsövel elűszik az új esztendő szerencséje, a második meg elkaparja azt, hanem a malac jöhet minden mennyiségben, mert az előtúrja a szerencsénket. Az újévi lencse gazdagságot jelent. Ki hiszi, ki nem, akad, aki csak babonás bolondságnak tartja az ilyesmit, aztán egyszer csak kiderül, hogy azért jár évtizedek óta ugyanabban az öreg, formátlan kalapban, mert „csak abban megy neki a lövés”. Én úgy látom, hogy az ilyen rendszerint mélyen gyökerező, furcsa szokások színesítik meg az életünket, kár lenne ezekről lemondanunk.

A vadételek kínálata szerencsére olyan gazdag és sokrétű, hogy komolyabb fejtörés nélkül több menüsört is összeállíthatunk belőle.

Kezdjük tehát a hideg előételekkel! Nekem az első ebben a műfajban a kocsonya. Vaddisznóról lévén szó, szükségünk van először is egy idei süldőre, amelynek fizikai kondícióját a bőr alatti zsírréteg – közsírt nevével szalonna –, valamint a bőr vastagsága és egyáltalán a zsigerelés során tapasztalt állapot alapján felmérve eldöntjük, hogy nyúzzuk vagy pörzsöljük. A zsigerelt disznó egészben történő pörzsölése elég nyugos dolog, de a kocsonyához szükséges fej és körmök ilyen kezelése még könnyen megoldható. Ezek után az alaposan lesikált darabokkal ugyanúgy járunk el, mint a házisertéssel: nagy fazék hideg víz, fél marék só, fekete és szegfűbors egészben, babérlevél, egy nagy fej vörshagyma és néhány gerezd fokhagyma szintén egészben, végül irány a tűzhely, ahol pár órán át finoman gyöngyöz-

A mikor egyik esztendő a másikba fordul, az mindenkinek kicsit jelesebb az évkor többi ünnepénél. Mi, vadászok sem vagyunk ezzel másként, bár családtagjaink nem mindig akceptálják a Szilveszter-napi vadászatokot, s lelkiismeretem azt súgja, hogy nem is egészen alaptalanul. Viccelni pedig sem az asszonnyal, sem a vadászattal nem szabad.

ve – akár a húsleves – készülni a mű. Aki nagyon ráér, leszedheti a habot, de fölösleges, mivel a húsok kiszedése után a levét tiszta lenvászonon fogjuk átszűrni. Ezt követően fehér porcelán mélytányérokba porciózzuk a bőrös húsokat úgy, hogy a reájuk kerülő lé teljesen befedje őket, és biztonságos helyet keresünk számukra a padfelfárat lépcsőjén vagy a kamrában. Tálaljuk ecettel, nagyon erős, örölt piros-paprikával, szeletelt, sózott saláta- és sonkahagymával, reggelire. Életmentő szerepe ma már tudományos igazolást nyert!

Nos, ez csak amolyan tréfa, de tény, hogy a megviselt emésztőrendszerre egy ilyen kúra valóban jó hatással van. Akárcsak a fűszeres lében főtt szív, vese, nyelv apróra vágva és friss kapros majonézzal összekeverve. Semmiképpen sem mehetünk el szó nélkül a pástétomok mellett, egy egészen egyszerű változatot mondanék el, amelyet a feleségem gyakran készít otthon, és mindenki nagyon szereti. Mindenféle kimaradt, főtt vagy sült húsokat egy kis darab házi füstölt sonkával együtt megdarálunk, a darált húshoz aprított főtt tojást és egész nyers tojást adunk mennyiségarányosan, tejbe áztatott zsemlet keverünk bele, és jöhet a fűszerezés. Óvatos sózás, borsozás frissen örölt borssal – legyen ám otthon borsórló! –, kakukkfű, majoránna, ha esetleg kevés máj is van a keverékben, akkor örölt szegfűbors is, valamint a mustár, lehetőleg kétféle, szokásos és csípős dijoni. Mindezeket alaposan összekeverve vékony falú, rozsdamentes tálban gőzöljük fél órányit, majd kihűtve lapos táltra borítjuk, azonnal fogyasztható, legjobb pirított kenyéren.

Lássuk a leveseket! A nagyvadfajok húsából csontjából készíthetők tiszta húslevesek és ragu-levesek, ugyanúgy, mint a háziállatok húsának felhasználásával. Egy fontos szempontot azonban mindig tartsunk szem előtt. Raguleves után nem következhet paprikás, pörkölt vagy tokány, csak sült, de abból többféle is.

A tiszta húslevest követheti szinte bármi, mert az emésztőrendszer még nem érte el teherbírásának csúcspontját, amelyet tulajdonképpen sohasem szabadna elérnie. De ki képes ezt betartani, amikor, mond-



jük, egy tányér krumpligombócos vadmalaclevest lát maga előtt az asztalon?

A finomra vágott hagymát kevés zsíron megüvegesítjük, majd rádobjuk a malacaprólékot. Ha a bőre pirulni látszik, akkor a tűzről félrehúzza gyorsan só, szemes fekete borsot, őrölt paprikát, babérlevelet teszünk hozzá, és felöntjük csontlével, hússal, vagy ha egyik sincs, akkor tiszta vízzel, az sem fogja elrontani. Amikor a hús puhulni kezd, akkor tegyük bele néhány szál ecetben eltett tárkonyt, és készítsük el a krumpligombócot. Finomra főtt krumplit villával megtörünk és annyi lisztet keverünk hozzá, hogy szét se essen, de puha maradjon, ezt egy-két próbával megállapíthatjuk. Mielőtt a leves kész lenne, adjuk hozzá a gombócokat, majd a habarást (egy pohár tejfölhöz egy evőkanál liszt).

Kitűnő levest készíthetünk az őz nyakának, láb-

szárainak, esetleg bordáinak felhasználásával. A láb-szárakat lehusozzuk és a csontot elfűrészelve félretesszük. A húsos részeket a leveses fazékban zsíron pirosas barnára pirítjuk, félretesszük. A megmaradt zsíron megüvegesítjük a karikára vágott hagymát és leveszöldségeket (répa, petrezselyemgyökér, zeller, karalábé), felöntjük csontlével és langyos vízzel. Beletesszük a húsokat és a lábszáracsontokat, sóval, szemes fekete borssal, szegfűborssal, babérrel, kakukkfűvel, ecetes tárkonnyal és egy kávéskanálnyi kristálycukorral fűszerezzük, aztán dolgozzon a tűz. Amikor felfőtt, tegyük bele egy evőkanálnyi mustárt, ha háromnegyed részben kész, akkor pár szelet citromot, és a fentebb leírt tejfölös habarást, ezzel jól összeforraljuk. S mielőtt a tűzről levennénk, a legutolsó pillanatban töltsünk hozzá egy fél deci kitűnő minőségű konyakot, azzal kész is vagyunk.

Tűzdelte szarvasbélzín burgonyába töltött zöldségraguval és gombába töltött libamájjal. Az ételek és a felvételek a debreceni Semann étteremben készültek.

(a szerző felvételei)



A vaddisznó tarja- és gerinccsontjaiból igen ízletes csontlevest főzünk. Az ízületeknél szétválasztott darabokat nagy fazék hideg vízben feltesszük főni, ha felforrt, a habot leszedhetjük, bár a levest végül ugyanúgy átszűrjük, mint a kocsonyalevet. Hozzáadjuk a leveszöldségeket, néhány csiperkegombát, valamint egy nagy fej vöröshagymát, amelybe négy darab szegfűszeget szúrunk. Nem maradhat ki belőle a szemes fekete és szegfűbors, továbbá a lestyán. Háromnegyed részben sózzuk a levest, befejezés előtt sózzuk készre. Időben vegyük ki a zöldséget, a csontokról szedjük le a húst, amelyet majd külön ecetes tormával tálalunk. A levest leszűrjük, egy kisebb edénybe szedünk belőle, abban csigatésztát főzünk, az egészet egyszerre tálaljuk.

Jellemzően újév napi hagyomány a lencseleves elkészítése. Szükséges hozzá egy kis füstölt vaddisznósonka vagy tarja, amelyet felaprítunk. A pár órát sós vízben áztatott lencsét a füstölt hússal és az áztatólével együtt főzni kezdjük, ha kezd puhulni, tehetünk hozzá kisebb darabokra vágott füstölt kolbászt is, lehetőleg persze vadhúsból. Amikor megpuhult a hús és a lencse is, akkor paprikás, borsos, fokhagymás rántással sűrítjük. Végül egy tojás sárgáját egy pohár tejföllel elkeverünk, és azt is a leveshez adjuk.

A főételek sorából egyik kedvencem a vaddisznósült aszalt szilvás savanyú káposztával. Egy kilónyi vaddisznócombot vagy lapockát kicsontozva, sóval, borssal bedörzsölve, füstölt szalonnaszeletekkel bedefve, két deci fehérbor aláöntésével tepsi-ben megpárolunk. Ha már puha, minden oldalát pirosra sütjük, saját levével öntözve. Közben a szükség szerint kiáztatott savanyú káposztát zsíron dinsztelni kezdjük, amikor félig kész, hozzáadjuk az aszalt szilvát, a végén pedig kevés kristálycukorral karamellizáljuk. A húst felszeleteljük és a káposztával együtt tálaljuk.

Az őz mindig népszerű az ünnepi asztalon. Készíthetünk például őzgerincet füstölt szalonnával és fokhagymával tűzdelve, sóval, borssal bedörzsölve, csontlével párolva. A

csontosan megpárolt őzgerincről tálalás előtt fejtjük le a húst, és főszeletelve, ízletesen rendezzük vissza a gerinccsontra. Mivel az őzgerinc még tűzdelve is viszonylag száraz hús, így készítsünk hozzá fűszeres mártást a besűrített pecsenyeléből. Köretként megfelelő a burgonyakrokkett vagy a zsemlegombóc. Természetesen kiválóan illik mellé a gyümölcsköret is. Hámozott, kimagvalt, félbevágott körtét félpuhára főzünk cukros vízben, ribiszkekompótot esetleg dzsemet töltünk bele. A fanyar és édes ízek csodásan kiegészítik egymást, és ez annyira finom, hogy csak az kaphat belőle, aki jó volt. A párolt őzcomb egyik érdekes változata, amikor a néhány napon át páclében érlelt őzcomb szalonnával megtűzdelve először zsírban pirosra sütjük, majd karikákra vágott leveszöldségekkel, kakukkfűvel, babérrel, szegfűborssal, borókéval, sóval, fehér borssal ízesítve puhára pároljuk. A párolásnál használhatunk csontlevest, vörösboros páclevet vagy tejet. Hogyha a párolással készen vagyunk, a húst kivesszük az edényből, a pecsenyelevelet a zöldségekkel együtt pépesítjük, tejszínt adunk hozzá és befejezzük az ízesítést. Burgonyakrokkett, ribiszke és gomba a legalkalmasabb kísérője tálalásnál.

Az ünnepi vadételek sokaságából persze mást is választhatunk, lényeg, hogy az elkészítés gondosan történjen, maradjon meg az egyes ételfajták jellege, igyekezzünk mindig azonos recept alapján egyforma anyaghiányokkal főzni. Nem kevésbé fontos azonban, hogy az ünnep ne csak az evésről szóljon, hiszen ritkán látott családtagokkal, barátokkal ülünk közösen asztalhoz.

Megkezdte hódításait az ÚJ Mitsubishi L200

Próbálja ki az immár népszerű megkezdés közeli elmenyi az ÚJ L200-t! Az új L200 a kényelem, a stabilitás, a biztonság és nagy teret kínál, és az új fejlesztés Super Select 4 kerékmozgással nem csak megkapaszkodni könnyen, hanem mégis könnyű vezetni!

2 hódító megkezdés: 20000 Ft (Göringer Autó Kft.-től)

BÁRMIT BÁRHOVÁ | ÚJ L200

Göringer Autó Kft.
2800 Budaörs, Budaörsi út 1. • Tel: 34/348-022
2800 Tatabánya, Károlyi út 2./A. • Tel: 34/310-368
E-mail: info@goringerautokft.hu

Éjszakai rókakalandok

Kammermann Péter

Vadász barátom esküvőjét és egyben a boldogító igen kimondását az ezredforduló éjfelére tette. Klasszikus lakodalom nem lévén, összekötve a kellemest a hasznossal, egyben letudtuk a szilveszteri mulatságot is. Vezető beosztásban – azaz sofőr – lévén, csak egy korty pezsgőt fogyasztottam az ifjú pár és az özsült egészségére, majd hazafelé indultunk életem párjával a 2000. év első napjának éjszakáján-hajnalán.

Rossz szokásomhoz híven lakott területen belül is reflektorral haladtam az úton. Alsónyék központjánál egy nagy füves játszótér található, mellette pedig egy régi sváb ház. Teremtett lélek sem volt már az utcán, a bulizó társaságok is nyugovóra tértek. A ház nagykapuja alatt villant egy folt – és kifutott elém az útra. Macskára gyanakodtam az izzó szempárt látván, de egy nagy fehér valamit tar-

tott a szájában. Rögtön belém hasított a felismerés: ez bizony róka! Ekkor már nagyon közel voltam hozzá és lassítottam, így egyértelművé vált, hogy az évezred talán első sikeres vadászával hozott össze a Jóisten. Szájában utolsókat rúgta a fehéres tollazatú falusi tyúk, miközben elrablója lelapult az árokban. Mintegy húsz másodpercig tartott a „szemezés” az autóm reflektorával, majd a vörös bundás komótosan elkocogott a központ felé.

Azóta, amikor átmegyünk a falun jártunkban-kelünkben, a gyerekeim már kívülről fűjják a sztorit az évezred első vadászáról.

Macskafaló ragadozó?

Ez a történet jutott eszembe akkor is, amikor október 31-én éjjel vadászból utaztam hazafelé. Eredménytelen volt a les és az esti fagyos, hideg szél



alaposan próbára tett. Már Pörbolyön, a falu közepe felé jártam, amikor a jó erős fényt adó utcai világítás alatt, a felezővonal mentén egy elütött-szétrancsított macskát kerülgető rókára lettem figyelmes. Mint említettem, éjjel még lakott területen belül is használok reflektort, így mindezt pompás megvilágításban láthattam. Lassítottam és továbbmentem. Pillanatokon belül megvolt a haditerv. Körülbelül kétszáz méter után megfordultam egy utcában, majd vissza a tethely irányába. Előkapartam a távcsövet a hátizsákból, még menet közben levettem a gyújtást és a világítást, miközben csöndben gurultam egyre közelebb, a padkára lehúzódva. Távcsöveztem, és persze gyakran belenéztem a középső tükörbe, nincs-e mögöttem valaki. Ekkorra már a koma közvetlen közletről szaglászta a fekete-fehér foltos macskát. Teljesen tanácstalanul álldogált, nyújtogatta a nyakát, próbált szelet fogni a kilapított prédáról. Komikus helyzet volt, mindez a falu főutcáján. A megfigyelésem végére egy Audi tett pontot, amely rövid dudálással ráijesztett a vörös frakkosra, az pedig egy szempillantás alatt eltűnt egy üres telek drótkerítése alatt.

Két történet közel hat év távlatában, két szomszédos faluban, puskalövés nélkül, nekem mégis emlékezetesek...

Kérdés válasz nélkül

Vadász vendégemmel január végén a csatorna menti nádasból a lábon maradt kukoricára kiváltó disznókat vártuk. Figyelőhelyünk egy ötméteres, függőleges, egyenes létrájú leskosaras építmény volt. Meg is érkezett egy fekete csuhás az esti szürkülettel, megállt dörgölözni egy a nád szélétől körülbe-

lül egy méterre lévő bodzabokornál, ekkor dördült a lövés. A magaslestől ez mintegy nyolcvan méterre lehetett. Én a keresőtávcsővel csak azt láttam, hogy eltűnik a nádban, a lövést nem jelezve. A kötelező tíz perc kivárása után keresgélni kezdtünk. A „testápolás” közben a bodzabokorra rakódott friss sár egyértelműen jelezte, hol állt a megcélzott egyed a lövés pillanatában. Nem ragozom tovább, az alapos utánkeresés sem hozott eredményt. Szomorúan, de elkönnyveltük a hibázás tényét. Visszamasztunk a lesre, felcsatoltuk a fegyverlámpát, és lestük tovább az éjszakai kukoricadézmálókat.

Negyedóra elteltével elkezdett finoman mozogni a les, éppen figyelmeztetni készültem vadász barátomat a fegyelmetlenség befejezésére, amikor ő is kérdőn nézett rám! Halkan lehelte felém a kérdést, hogy mit szórakozom? Felhúzott szemöldöke elárulta, hogy nincs köze a les mozgásához. De akkor ki szórakozik velünk, a hátunk mögött egyre hangosabban szöszmötölve? Többször ültem már úgy lesen, hogy a disznó a szóróra érkezvén útba ejtette a lest, és a leslábakon alapos vakaródzást rendezett. De azt messziről lehetett hallani, hogy közeledik a lesemhez. Igaz, akkor már több órája fent ültem, emberillatom nem volt már annyira intenzív. Most is erre gondoltam. Biztatásomra lassan fordult meg vendégem a leskosárban, óvatosan emelve vállához fegyverét. A következő pillanatban dördült a lövés. Azt hittem kiugrok a lespalánkon, mindez olyan gyorsan történt. Elmondása alapján a vörös bundás már a harmadik lépcsőfok táján járt a felkapaszkodási manőver folyamán, amikor ő kihajolt a les kivágásán és lenézett. A lámpáját felkattintva nem lehetett eldönteni, ki lepődött meg jobban, de az biztos, hogy kifejlett kanróka feküdt a les alatt. ▶

Próbáltuk végigszóni a történet fonalát, és arra jutottunk, hogy körülbelül negyedórája lehetünk a lesen. Előtte mind a ketten föl-le-föl mászkáltunk a disznóhibázás kontrollja miatt. A leslétránál topogtunk, míg vártuk, hogy egyikünk után a másikunk is felmelessen. A létrafokokat is alaposan megmarkoláztuk, azaz jó sok emberszagot hagytunk magunk után. A csalavér ennek ellenére fel szeretett volna jutni a lesre. Olyat már láttam vérebes utánkereséseim során a hóban, hogy a rókanyom ráállt a sebzésre és sokáig követte a csapát. Ha a sebzett a vaddisznók által kedvelt sűrűkőn vált át,

ott a sertevadak is megtúrják a csöpögő vért. Ezért ha sikeres lett volna a disznólövés, és a zsigerelem során vér marad a lábballink talpán, és azon eljön utánunk a róka, az valamennyire „életszerű” lehetett volna, de most csak egy magyarázatot találtunk, az pedig a következő: Már szürkülni kezdett, amikor két alkalommal egymás után puha nesztelenséggel bagoly próbált leszállni a lesre. Az ember fia a vadászat során koncentrált a környező zajokra, neszekre, és közben a frász jön rá, ha az arcától két méterre megjelenik egy éjszakai szárnyas vadász, akit csak erőteljes karmozdulatokkal lehet meggyőzni arról az öt hatványozottan hátrányosan érintő tényről, hogy erről a magaslesről most mi vadászunk. Előtte azonban bizonyára rendszeres magasfigyelője lehetett Hú népes családjának a mi lesünk, mert az elhelyezkedéskor meg kellett fordítani az ülésdeszkát, lévén alaposan tele volt meszelve híg bagolyürülékkel. A les alján pedig nyolc-tíz hengeres bagolyköpet bizonyította vadászati képességeiket. Csak az az egy variáció volt valószínű számunkra, hogy a vörös frakkos a lesre a bagoly „maradékáért” mászott volna fel. Ennél már csak az a nagyobb kérdés, mi módon jöhetett rá arra, hogy a köpeteket az öt méter magas lesen találhatja meg. A kérdések és azok megválaszolatlansága az, ami igazán széppé teszi a vadászatot...



(Mirse Áron rajzai)

Vadász mozaik

Mi újság a Hornadynál?

A Winchester, Remington, Federal cégek mellett a Hornady készíti és kínálja az USA-ban nagyobb mennyiségben a talán legérdekesebb, ugyanakkor roppant megbízható, golyós fegyverekhez való muniókat. Legutóbbi fejlesztésük eredménye a .375 Ruger – vadonatúj kaliber! –, amelyet



háromféle lövedékkel – 17,5 grammos SP-RP márkanevűvel, valamint

19,4 g-os RN, s ugyanolyan tömegű FMJ-RN-nel – szerelnek és bocsátanak áruba. Forgó tolozáras ismétlőpuskát a Ruger cég készít hozzá: a Modell Alaskant és a M. Africant.



kengyelkulcsos golyósokhoz konstruálták. Előzetes híresztelések szerint a sokkal gyakoribb .308 Winchester

lőszerével felérő teljesítményt nyújt. Ennek ellenére sem hiszem, hogy kiszorítja fő vetélytársát, a .30-30 Winchestert a vadászberkekből. Ami csőtárasok vonatkozásában nem sikerült a .307 Winchesternek, az a .308 Marlin Express esetben is feltörhetetlenül kemény diónak mutatkozik. Hiába jobb ballisztikai értékű, ha fő konkurense több mint száz esztendeje jelen van, legendás munió. Az új töltényt egyelőre 10,4 grammos tömegű LEVERevolution lövedékkel látják el.



Recoil Proof típusú lövedékkel. Úgy néz ki,

hogy a Ruger vállalat hamarosan elkezd hozzá csövezni a Modell No. 1 tömbzárás, egylövetű puskatípusát.

Aki többet szeretne tudni eme töltényekről, annak érdemes bekukkantania a www.hornady.com honlapra.

K. L.

Tudta-e...

... hogy a „hemzseg” szót régen a vadászok csak a vetésen, tarlón, vízben megszállt nagyszámú vízivadra használták?

... hogy a szarvasfélék régi, kifejező neve rőt vad? Hazánkban élő képviselői: a gimszarvas, a däm-vad és az őz.

A Weidmann Kft. a nyugat-magyarországi határ mentén, Vas, Zala, Veszprém és Győr-Ménfőcsanak megyében, kb. 200 ezer hektáros területen főként nagyvadra vadászat. Különösen gazdag a területek szarvas-, őz- és vaddisznóállománya. Apróvadás vadászat tőlük mintegy 150-250 km-re lévő területeken lehetséges, de igény szerint Magyarország bármely területén, minden vadászható vadlajra szervez vadászatot. Lehetőség van egyéni, illetve kollektív vadászatra (vaddisznó hajóvadászat), de egy-egy időszakra szülő szerződés alapján ún. „csomag” vásárlásra is (igény szerinti konstrukció kidolgozásával segítünk elképzelései megvalósításában).

Részletes információ és árjegyzék a

www.weidmann.hu

internetes oldalon található.

weidmann@axelero.hu



NIGHT VISION HUNGARY

Infratávcső- és éjjellátó készülékek szakkereskedelme
EXPORT – IMPORT – ÉJJELLÁTÓGYÁRTÁS
11 éves éjjellátó-kereskedelmi gyakorlattal rendelkezünk

Már 175 féle éjjellátó-készülék a cégünk választéka. Minőségi termékeket értékesítünk garanciával.

AKCIÓ, még több – még több éjjellátó csak gyári áron kizárólag nálunk!!!
A világ legnagyobb gyártóival állunk közvetlen kapcsolatban, Közép-Európa legnagyobb választékát kínáljuk. Éjjellátók bármilyen felhasználásra!

– INFRATÁVCSŐGYÁRTÁS –
PROFESSZIONÁLIS MINŐSÉGBEN

www.nightvision.hu

Minden infraigényt megoldók!

06-70-200-7132,

mindent nap 9-21 óráig



Felhívás

A felvidéki Kistapolcsányon található az egykor József Ágost főherceg tulajdonában lévő klasszicista stílusú, Hild József által épített vadászkastély, melyet terjedelmes angolpark vesz körül, és több ezer hektáros vadaskert tartozik hozzá.

Itt látható az a medveszobor, amelyet Stróbl Alajos Esterházy Móric 1904-ben elejtett medvéjéről mintázott. A *Medve* megjárta a bécsi vadászati kiállítást (1910), a huszadik század utolsó éveiben pedig súlyosan megsérült: 1991 szilveszterének éjszakáján a medve kitátott szájába helyezett petárdákat robbantottak, amelyek a mackó fejét leszakították.

A szobor helyreállításának teljes költsége körülbelül 4-4,5 millió forint, amelynek döntő többségét a kistapolcsányi erdősziget vállalta, a munkálatokhoz azonban még mintegy másfél millió forint hiányzik. Ehhez szeretnénk kérni az önzetlen, segítőkész, a vadászati kultúra ápolásáért áldozni is hajlandó vadászok támogatását.

Az elkészült szobor felavatásának időpontjáról a vadászújságokból értesülhetnek.

Az adományokat egy erre a célra elkülönített számlára kérjük átutalni: Monor és Vidéke Takarékszövetkezet, 65100149-11321839.

Önzetlen segítségüket előre is köszönjük!

OMVK kulturális bizottsága
Vadászati Kulturális Egyesület



Vadász mozaik

*Elhunyt
Magyar Ferenc*

Tragikus hirtelenséggel elhunyt Magyar Ferenc természet- és vadfotós, a Nímród Fotóklub alapító tagja. Könyvekben és szakfolyóiratokban több ezer felvétele jelent meg, a fotózáshoz és a vadhoz egyaránt kiválóan értett. Az elmúlt évtizedekben más művészeti ágban, a festészetben is bizonyított.

*Mit terveznek
a Normánál?*

A jó hírű svéd Norma termékei széles körben ismertek hazánkban. Egy ideje az Afrika-vadászok igényeihez is próbálnak alkalmazkodni, úgy tűnik, sikerrel. 2007-ben útjára bocsátanak egy széria igazi Afrika-töltényt, nehéz lövedékekkel, amelyek az átlagosnál valamivel nagyobb megállító erővel rendelkeznek. Összefoglaló elnevezésük: Norma African PH (*professional hunter*). Egyelőre a következő ismétlőpuska-töltényeket vették fel a programba: 9,3x62, 9,3x64, .375 Holland & Holland Magnum, .400 Tembo, .404 Jeffery, .416 Rigby, .450 Rigby, .458 Lott, .500 Jeffery és .505 Gibbs. S hamarosan következnek a trópusi vadászatokra szánt töltéssel ellátott peremes hüvelyű löszerek is, úgy mint a 9,3x74R, .375 Flanged Holland & Holland Magnum, .450/400 Nitro Express, .470 Nitro Express, végezetül pedig az .500 Nitro Express. Ez a hír annyira új, hogy még sem fotót, sem további információt nem találhatunk az Afrika sorozat tagjairól. A tervek szerint a cég először az év elején az USA-ban megrendezésre kerülő SHOT Show rendezvényen mutatja be új trópusi sorozatát, később természetesen a német IWA-n úgyszintén megtekinthető lesz.

K. L.

Januárban vadászható

Gímszarvasbika selejt, tehén, ünő, borjú, dámbika selejt, tehén, ünő, borjú, ózsuta, gida, muflonkos, muflonjuh, -jerke, -bárány, vad-disznó, üregi nyúl, fácánkakas, vetési lúd, nagy lilik, tőkés-, csörgő-, barát- és kerceràce, szárcsa, balkáni gerle, róka, pézsmapocok, nyestkutya, mosómedve, házi görény, nyest, borz, aranyajak, dolmányos varjú, szarka, szajkó.

Dátum	Nap		Hold	
	Kel	Nyugszik	Kel	Nyugszik
1. h	7,32	16,03	13,34	5,47
2. k	7,32	16,04	14,29	6,57
3. sze	7,32	16,05	15,35	7,54
4. cs	7,32	16,06	16,49	8,36
5. p	7,32	16,07	18,04	9,07
6. szo	7,31	16,08	19,18	9,30
7. v	7,31	16,09	20,28	9,48
8. h	7,31	16,11	21,35	10,03
9. k	7,30	16,12	22,40	10,17
10. sze	7,30	16,13	23,46	10,30
11. cs	7,30	16,14	-	10,44
12. p	7,29	16,15	0,53	11,00
13. szo	7,29	16,17	2,01	11,19
14. v	7,28	16,18	3,12	11,44
15. h	7,27	16,19	4,24	12,17
16. k	7,27	16,21	5,33	13,02
17. sze	7,26	16,22	6,34	14,02
18. cs	7,25	16,24	7,23	15,16
19. p	7,25	16,25	8,00	16,38
20. szo	7,24	16,26	8,29	18,02
21. v	7,23	16,28	8,51	19,26
22. h	7,22	16,29	9,10	20,48
23. k	7,21	16,31	9,27	22,09
24. sze	7,20	16,32	9,44	23,30
25. cs	7,19	16,34	10,03	-
26. p	7,18	16,35	10,25	0,52
27. szo	7,17	16,37	10,53	2,15
28. v	7,16	16,38	11,30	3,35
29. h	7,15	16,40	12,19	4,47
30. k	7,13	16,42	13,21	5,47
31. sze	7,12	16,43	14,31	6,34

1122 Budapest, Városmajor u. 18.
Távcso
H-P: 10-18
Szo: 9-12

Telefon: 06(1)202-5851
(20)432-5555 v. (20)485-0040
www.tavcsó.com

SÓLYOM
VADÁSZFEGYVER-
JAVÍTÓ BT.

Vadászfegyverek szakszerei javítása, teljes felújítása, agyazás, távcso- és lámpaszereles.

Bizományosi vadászfegyverek árusítása

1031 Budapest, Keve u. 45/C
(a Rimasztrándiú mögött)
Tel.: 242-2104

Sefag-Lábod Vadászszerző Iroda

2007. január és február hónapban selejt gím- és dámbika, illetve tarvad vadászati lehetőség a Sefag Zrt. Vörösalma, Zselic, Szántód, Zsifapuszta, Csöprönd és Barcs vadászterületein.

**A trófea kilövési díjából
20% kedvezményt adunk!**
(A fenti kedvezmény a lábodi területre nem vonatkozik!)

Érdeklődésüket szívesen várjuk!
Tel.: 82/505-105 • Fax: 82/505-107 • E-mail: sefag-labod@sefag.hu

A Diana Vadász-Felnőttképző Alapítványi Szakképző Iskola

Infószolgálat: 06-0015-05, tanásványi: 06-0015-05, 6640 Csongrád, Jókai M. u. 14., tel. fax: 63-483-790, 30-857-4245, 30/437-0923, e-mail: dianaszki@vnet.hu

folyamatosan szervezi felnőtteknek a

- vadász-vadtenyésztő szakmunkás (2 év)
- vadász-vadtenyésztő és érettségire való felkészítés (3 év)
- vadgazdálkodási technikus (1 év és 2 év)
- vadász-vadtenyésztő mester (1 év)
- vadászatvezető (1 hét)
- vadászpuskaműves (1,5 év)
- környezet-és természetvédelmi szakmunkás (2 év)
- környezetvédelmi szakelőadó (1 év)
- halász (2 év)
- vízkiűrtő (1,5 év)
- erdésztechnikus (2 év)

tanfolyamokat, amelyek munkaviszony mellett is végezhetőek. Érdeklődni a fenti címen, telefonszámon lehet.

www.dianaszki.hu

CERTOP
ISO 9001

LARIK VADÁSZRUHÁZAT ÉS KIEGÉSZÍTŐINEK KIS- ÉS NAGYKERESKEDÉSE * 1300 BUDAPEST, Pf. 146. * TEL./FAX: 1/453-2329 * E-MAIL: POSTMASTER@LARIK.AXELERO.NET

Table with columns for product categories like WATZMANN LÁBBELIK, HANWAG BAKANCSOK, and RUHÁZAT, listing various items and their prices.

M-ZERO FEGYVER ÉS VADÁSZBOLT ÉS GLOCK MÁRKAKERESKEDÉS * 2310 SZIGETSZENTMIKLÓS, PETŐFI U. 5/A * NYITVA: HÉTFŐ-PÉNTEK 9-17

Table listing Glock firearms and accessories, including G17, G22, G19, G23, G26, G27, G28, G34, G35, G30, and various magazines.

NOMÁD VADÁSZBOLT * 6800 HÓDMEZŐVÁSÁRHELY, ZSOLDOS U. 57. * TEL.: 62/244-991, 30/259-7740

Table listing various firearms and accessories, including Kereshőtváscsövek, Dinamit Nobel Lőszer, and Kétfélecsöves fegyverek.

ORNY VADÁSZBOLT ÉS FEGYVERJAVÍTÓ * 8000 SZÉKESFÉHÉVÁR, SEREGÉLYESI U. 86. * TEL./FAX: 22/504-835 * MOBIL: 30/947-4295

Table listing Orny products, including Új golyós fegyverek, Új sörétes fegyverek, and Használt fegyverek.

RÁBAI KFT. HUNOR VADÁSZBOLT * BÉKÉSCSABA ZSIGMOND U.10. * TELEFON: 66/451-171

Table listing Rábai Kft. products, including Privi Partizan Lőszer and various types of ammunition.

SZIGET VADÁSZBOLT, DOMOKOS KFT. * TAKSONY, SZIGET LEJÁRÓ, DÓZSA Gy. u. 26. (BUGYI ELÁGÁZASSAL SZEMBEN) * TEL.: 24/487-088 * NYITVA: H-P 9-17, SZ 9-12

Table listing Sziget products, including Országos IZS, Voere LBW Standard, and various types of ammunition.

SEFAG ZRT. VADÁSZBOLT * 7400 KAPOSVÁR, BERZSENYI U. 2. * TEL.: 82/317-644, 30/9690323 * NYITVA TARTÁS: H-P 8,30-17-IG, SZ: 8-12-IG, EBÉDIDŐ: 12-13-IG

Table listing Sefag Zrt. products, including Fegyverek, Ruházat, Lábbeli, and various types of ammunition.

SEELAND VADÁSZRUHÁZ KIS- ÉS NAGYKERESKEDÉS * 1188 BUDAPEST, NAGYKÖRÖSI ÚT 24/A * TEL.: 291-8889 * FAX: 292-2991

Table listing Seeland products, including various types of firearms, accessories, and ammunition.

STEELEVENT RT. * 3527 MISKOLC, BESENYŐI ÚT 8. * TEL./FAX: 46/412-960 * WWW.STEELEVENT.HU * E-MAIL: INFO@STEELEVENT.HU

Table listing Steelevent products, including Vadháló, Siktáblás panthegesztett keretűek, and various types of ammunition.

SZÁLKEREST VADÁSZBOLT * 7200 DOMBOVÁR, ADY E. U. 9. * 30/519-0969 * E-MAIL: SZ.BAYERLE@MAILBOX.HU

Table listing Szálkerest products, including Bankkártyás fizetés, Új golyós fegyverek, and various types of ammunition.

SZENT HUBERTUS KFT. VADÁSZBOLT * 7400 KAPOSVÁR, FŐ U. 40. * TEL.: 82/430-099, 430-100 * FAX: 82/511-268 * E-MAIL: TIBALDB@T-ONLINE.HU

Table listing Szent Hubertus Kft. products, including Browning fegyverek, Winchester fegyverek, and various types of ammunition.

TRÓFEA KFT. VADÁSZATI KIS- ÉS NAGYKERESKEDÉSE * 2100 GÖDÖLLŐ, ISASZEGI ÚT 168. * TEL.: 28/420-760, 28/430-291 * FAX: 28/422-181 * E-MAIL: TROFEAKFT@INVITEL.HU

Table listing Trofea Kft. products, including various types of firearms, accessories, and ammunition.

REFLEX VADÁSZBOLT * NYÍREGYHÁZA, TÜNDE U. 20. * TEL.: 42/507-115 * FAX: 42/507-116

Table listing various hunting equipment, scopes, and optical devices with prices. Includes categories like BELÖVOPADOK, VADCSALOGATÓK, KUTYÁS KELLÉKEK, and FEJVEJÁRÓ ÉSZKÖZÖK.

S. P. JAG VADÁSZÜZLET KIS-ÉS NAGYKER. * 1238 BUDAPEST, LÓALLÁS U. 12. * TEL.: 1/285-6162 * FAX: 1/284-9671

E-MAIL: UZLET@SPJAGD.HU * WEB: WWW.SPJAGD.HU * NYITVA: H-P 7-15.30, K, Cs: 7.30-19

Table listing hunting accessories, binoculars, and optical equipment with prices. Includes categories like Kötött pulóverek, Binoklók, and Vadászoptikák.

SZÜCS ÉS ZSÓKA Bt. * OROSHÁZA, KÖND U. 56. * TEL.: 68/413-880, 30/9257-531 * E-MAIL: SZUCSL@OROSNET.HU

A garancia a keresőtávcsövekre 10 év, a fegyver-távcsövekre pedig 30 év!

Table listing Nikon and other optical equipment with prices. Includes categories like NIKON KERESŐTÁVCSÖVEK, NIKON VÍZELŐ TÁVCSÖVEK, and NIKON VÍZÁLLÓ TÁVCSÖVEK.

Table listing Nikon Monarch and other optical equipment with prices. Includes categories like NIKON MONARCH TÁVCSÖVEK, NIKON STABILIZÁTOROS TÁVCSÖVEK, and NIKON LEZÉRES TÁVÉRŐK.

TÜZES ÍJÁSZ Bt. * ÍJÁSBOLT * 1066 BUDAPEST, TERÉZ KRT. 10. * NYITVA: H-P 10-18

Table listing various hunting bows, arrows, and accessories with prices. Includes categories like CSIGÁS IJAK, BROWNING IJAK, and REFLEXIJAK.

VADÁSZ HORGÁSZ BOLT * 5520 SZÉGHALOM, KOSSUTH L. UTCA 10/1. * TEL./FAX: 66/470-223 * MOBIL: 70/275-9453, 70/310-1594

E-MAIL: VADASZHORGASZ@NOVATECH.HU * WWW.CSONTOSVADASZ.HU

Table listing fishing and hunting equipment, including rods, reels, and gear. Includes categories like SÖRÉTÉS LŐSZEREK, GÖLYÖS LŐSZEREK, and CELTÁVCSÖVEK.

Table listing various hunting gear and accessories. Includes categories like EGÉYB KIEGÉSZÍTŐK, MÁGASLESEK, and TELESZKÓPOS LŐBŐTÖK.

Bp.

Table listing hunting equipment, including binoculars, scopes, and optical devices. Includes categories like Agancscsillárok, Vadászoktatók, and Golyós lőszer.

Bék.

Table listing Nikon and other optical equipment with prices. Includes categories like NIKON STABILIZÁTOROS TÁVCSÖVEK, NIKON LEZÉRES TÁVÉRŐK, and LASER VÉDELMI TÁVÉRŐK.

Bp.

Table listing various hunting gear, including bows, arrows, and accessories. Includes categories like Grúzer mongol, Martin Hunter, and KASSAI MEGVÉDELMI IJAK.

Bék.

Table listing Nikon and other optical equipment with prices. Includes categories like Nikon Monarch 2.5-10x56, Nikon Monarch 10x56, and Nikon Monarch 7x50.

VEDERŐ Bt. SZIKRA VADÁSZBOLTA * 2085 PILISVÖRÖSÁR, FŐ U. 1. * TEL/FAX: 26/330-737 * TEL.: 20/463-0843

Table listing various hunting gear, including scopes, binoculars, and optical devices. Includes categories like HASZNÁLT PUSKÁK and EGÉYB KIEGÉSZÍTŐK.

Table listing various hunting gear, including scopes, binoculars, and optical devices. Includes categories like HÁTÁSTALANÍTOTT FEGYVEREK and EGÉYB.

Különböző valutanemekben köztölt árak

HUNGARO-ARMS Kft. * Központ: Győr, Apáca u. 14. * Tel./Fax: 96/328-876, 313-040 * Üzletünk: 9200 Mosonmagyaróvár, Magyar u. 38.

TEL.: 96/219-459 * INFO@HUNGAROARMS.HU * WWW.HUNGAROARMS.HU

Table listing various hunting gear, including scopes, binoculars, and optical devices. Includes categories like Ambassadeur, CHAPUIS ARMES, and CHALLENGER.

Table listing various hunting gear, including scopes, binoculars, and optical devices. Includes categories like Sörétes, LES CLASSIQUES, and NIKON MEGFIGYELŐ TÉLESKÖPÖK.

Börze: Az ingyenes magánhirdetések rovata

Rovatunkban a magánjellegű (pl. használt termékek, munkát keres) apróhirdetéseket - amennyiben terjedelmük nem haladja meg a 150 leütést - ingyen jelentjük meg.

VADÁSZAT

Zala megyei nagyvadás vadásztársasági tagság eladó. 30/940-2773

ÜZLET

Fegyverbolt eladó! Felvilágosítás: 20/9186-895 (p)

MUNKA

Fiatál erdőszelvényekkel kapcsolattal, németnyelv-tudással, nagyvadás területen hivatásos vadász állást keres.

OKTATÁS

Agámernők, felsőfokú vadgazd. végzettséggel, 6 év gyakorlattal, alapfokú C német nyelvvizsgával, B Mg. jogosítvánnyal munkát keres.

FEJVEYER

IZS-18 223 Rem. kal. billenő csövű vadász fegyver eladó. 40 E Ft. 20/564-1711

VADÁSZAT

MC-21-es aut. 12/70 sörétes vadászfegyver egy teljes + egy szükítés nélküli extra csővel.

ÜZLET

Eladó .222 Rem. Brno Fox jubileumi kiadású diógyökér agyazással, 7x50-es Meopta-vel.

MUNKA

Eladó 1 éves Sauer 202 Elegance Stutzen kompézőzős csővel, 9,3x62 kal., 1,5x6x42-es Zeiss Victory Varipoint VM világító pontos céltávcsővel.

OKTATÁS

Agámernők, felsőfokú vadgazd. végzettséggel, 6 év gyakorlattal, alapfokú C német nyelvvizsgával, B Mg. jogosítvánnyal munkát keres.

FEJVEYER

IZS-18 223 Rem. kal. billenő csövű vadász fegyver eladó. 40 E Ft. 20/564-1711

VADÁSZAT

Mauser M03 szép erezett sötét dió tusal, Ruckstecker-gyorsítóval, Zeiss Diavari 3-12x56 világító pontos céltávcsővel.

ÜZLET

Eladó Winchester M 94 .44 Rem. Mag. kaliberben. A puska szinte karcolásmentes, gyönyörű állapotú, kiváló minőségű.

MUNKA

Eladó Carl Walther 0.22 LR puska 4x32-es távcsővel, 9 év műszakkal. 40 E Ft. Csongrád megye, 30/975-1721

OKTATÁS

Eladó Zastava 16/70 sörétes dupla fegyver, 60 E Ft. Carl Gustav 6,5x55 SE golyós, 6x42 MOM céltávcsővel.

FEJVEYER

Sörétes fegyver (16/70, orosz IZS bock, 27E típusú) megkímélt állapotban, faragott tussal eladó. 60 E Ft. 30/336-0069

VADÁSZAT

Eladó Carl Walther 0.22 LR puska 4x32-es távcsővel, 9 év műszakkal. 40 E Ft. Csongrád megye, 30/975-1721

ÜZLET

Eladó Zastava 16/70 sörétes dupla fegyver, 60 E Ft. Carl Gustav 6,5x55 SE golyós, 6x42 MOM céltávcsővel.

MUNKA

Sörétes fegyver (16/70, orosz IZS bock, 27E típusú) megkímélt állapotban, faragott tussal eladó. 60 E Ft. 30/336-0069

OKTATÁS

Eladó Carl Walther 0.22 LR puska 4x32-es távcsővel, 9 év műszakkal. 40 E Ft. Csongrád megye, 30/975-1721

FEJVEYER

Sörétes fegyver (16/70, orosz IZS bock, 27E típusú) megkímélt állapotban, faragott tussal eladó. 60 E Ft. 30/336-0069

A Magasles havilap megtalálható az újságstandokon és az alábbi szaküzletekben

AJKA: Hadax Kft. Vadászbolt, 8400 Fő út 1. • **BAJA:** Harmónia Vadászbolt, 6500 Hattyú u. 2. • **BALASSAGYARMAT:** Balassa Kft., Vadászbolt, 2660 Mártírok út 7. • **Ipoly Vadászbolt,** 2660 Bajcsy út 5. • **BÉKÉSCSABA:** Harmónia Vadászbolt, 5600 Luther u. 12. • **Rábai Kft. Hunor Vadászbolt,** 5600 Zsigmond u. 10. • **BUDAÖRS:** Vadmacska Vadászbolt, 2040 Szabadsg út 139. • **BUDAPEST: 22-es Csapdaja Túlélőbolt,** 1066 Teréz krt. 22. • **Daisy Fegyverbolt,** 1115 Bartók Béla út 87. • **Frommer Fegyverbolt,** 1089 Rezső tér 21. • **Gemenc Vadászbolt,** 1203 Kossuth L. u. 57. • **Harmónia Vadászbolt,** 1165 Margit u. 116. • **Kaliber Max Bt. Célpont Fegyverbolt,** 1035 Verőfény u. 1. • **Kerítéscentrum Kft.,** 1106 Keresztúri út 130. • **Larix Vadászruházat,** 1107 Somfa köz 8. III/10. • **Magister Fegyverüzlet,** 1031 Gyöngyosor u. 6. • **S. P. Jagd Vadászüzlet,** 1238 Lóállás u. 12-14. • **Seeland Vadászruházat,** 1188 Nagykőrösi út 24/A • **Sólyom Vadászfegyverjavító Bt.,** 1031 Keve u. 45/C • **Tüzes Ijász Bt., Ijászbolt,** 1066 Teréz krt. 10. • **CSORNA:** Hanyi Vadászbolt, 9300 Arany J. u. 8. • **DABAS: P+B Sherwood Bt.,** 2370 Szent István u. 42. • **DEBRECEN:** Agroker, 4031 Kiss Ernő u. 64-66. • **Harmónia '91 Kft.,** 4025 Széchenyi u. 10. • **Harmónia Vadászbolt,** 4026 Bethlen u. 36. • **DOMBOVÁR: Szálkereszt Vadászbolt,** 7200 Ady E. u. 9. • **EGER: Harmónia Vadászbolt,** 3300 Torony út 1-3. • **FEHÉRGYARMAT: Agroker,** 4900 Szatmári u. 1. • **GÖDÖLLŐ: Trófea Kft.,** 2100 Isaszegi u. 168. • **GYÖNGYÖS: E-Diana Vadász- és Horgászbolt,** 3200 Rózsa u. 2. • **Harmónia Vadászbolt,** 3200 Szent Bertalan u. 4. • **GYŐR: Hungaro-Arms Vadászbolt,** 9022 Apáca u. 14. • **HÓDMEZŐVÁSÁRHELY: Hargita Jagd Vadászbolt,** 6800 Andrásy u. 32. • **Nomád Vadászüzlet,** 6800 Zsoldos u. 57. • **KAPOSVÁR: SEFAG Zrt. Vadászbolt,** 7400 Berzsenyi u. 2. • **Szent Hubertus Vadászbolt,** 7400 Fő u. 40. • **KAPUVÁR: Drilling Vadászbolt,** 9330 Kossuth L. u. 16. • **KECSKEMÉT: Harmónia Vadászbolt,** 6000 Széchenyi tér 14. • **Horgász Vadász Bt.,** 6000 Rákóczi út 16. • **KESZTHELY: Harmónia Vadászbolt,** 8360 Rákóczi u. 3. • **Hunor 2000 Bt. Fegyver- és Vadászbolt,** 8360 Széchenyi u. 11. • **KISBÉR: Agro-Produkt Kkt. Vadász-Horgászbolt,** 2870 Kossuth L. u. 16. • **KISKÖRÖS: Tüskevár Vadászbolt,** 6200 József A. u. 5. • **KISKUNHA-**

LAS: Célpont Fegyverbolt, 6400 Hősök tere 1. • **KISVÁRDA: Agroker,** 4600 Török u. 11. • **Harmónia Vadászbolt,** 4600 Szent László u. 13. • **LENGYELTÓTI: Sport Horgász Vadászbolt,** 8693 Kossuth L. u. 71/A. • **MÁTÉSZALKA: Agroker,** 4700 Jármí u. 57. • **MEZŐZOMBOR: Agroker,** 3931 Fűrerbánya • **MISKOLC: Harmónia Vadászbolt,** 3530 Széchenyi u. 14. • **Steelvent 2000 Zrt.,** 3527 Besenyői út 8. • **Szalonka Vadászbolt,** 3530 Király u. 2. • **MOHÁCS: Brachmann Kereskedőház Kft.,** 7700 Kígyó u. 11. • **MOSONMAGYARÓVÁR: Hubertus Vadászbolt,** 9200 Magyar u. 17. • **Jagd Revier Vadászbolt,** 9200 Szent István király u. 117. • **NAGYKÖRÖS: Sírvasz Vadászati Ker. Kft.,** 2750 Örkényi u. 13. • **NYÍRBÁTOR: Agroker,** 4300 Császári u. 178. • **NYÍREGYHÁZA: Agro Áruház,** 4400 Debreceni u. 233. • **Harmónia Vadászbolt,** 4400 Zrínyi I. u. 8-10. • **Reflex Vadászbolt,** 4400 Tünde u. 20. • **OROSHÁZA: Kátai Vadászbolt,** 5900 Könd u. 44. • **PAKS: Harmónia Vadászbolt,** 7030 Tolnai út 2. • **PÉCS: Harmónia Vadászbolt,** 7626 Király u. 71. • **Pagony Vadászbolt,** 7634 Rácvárosi u. 16. • **PILISVÖRÖSVÁR: Szikra Vadászbolt,** 2085 Fő u. 1. • **SÁRVÁR: Hor-sza Kkt. Vadászbolt,** 9600 Batthyány u. 34. • **SIÓFOK: Diana Siófok Vadászbolt,** 8600 Szent László u. 39. • **SOPRON: Hubertus Vadászbolt,** 9400 Lackner K. u. 6. • **SZEGED: Forest Vadászbolt,** 6721 Brüsszeli krt. 6. • **Harmónia Vadászbolt,** 6722 Kossuth L. sgt. 21. • **SZEGHALOM: Vadász-Horgász Bolt,** 5520 Kossuth L. u. 10/1. • **SZÉKESFEHÉRVÁR: Lupus Tűzok Vadászbolt,** 8000 Ady E. u. 8. • **Oryx Fegyverjavító,** 8000 Seregélyesi u. 86. • **SZEKSZÁRD: Stefán Kereskedelmi Kft.,** 7100 Kossuth u. 32. • **SZI GÉTSZENTMIKLÓS: M-Zéró Fegyver- és Vadászbolt,** 2310 Petőfi u. 5/A • **SZOLNOK: Hungária Turul Vadász és Fegyverbolt,** 5000 Szivárvány u. 4. • **SZOMBATHELY: Aranyszarvas Vadászbolt,** 9700 Thököly u. 46. • **TAKSONY: Sziget Vadászbolt,** 2335 Dózsa Gy. u. 26. • **TAPOLCA: Fehér Kos Vadászbolt,** 8300 Wesselényi u. 2/1. • **TATA: Harmónia Vadászbolt,** 2890 Katona u. 17. • **TISZAFÜRED: Harmónia Vadászbolt,** 5350 Piac tér 6. • **VESZPRÉM: Harmónia Vadászbolt,** 8200 Horgos u. 2. • **Vadászbolt,** 8200 Nyerges u. 10/B • **ZALAEGERSZEG: Harmónia Vadászbolt,** 8900 Bírőró M. u. 47.

Magasles

Független információs havilap

Kiadja:

ProFo-Kiadó

Szerkesztőség:

1088 Budapest, József krt. 19. B lépcsőház II/4.

Telefon: **1/4-111-111**

fax: **1/2-670-670**

e-mail: **info@magasles.hu**

http://**www.magasles.hu**

Felelős főszerkesztő:

Ifj. Takács Szabolcs

Szerkesztő:

Kovács Zsolt

Tördelőszerkesztő:

Lőrincz Zsuzsanna

Kapcsolatfelvétel, hirdetések:

Göröcs Zsuzsanna

Pénzügy:

Juhász Róbertné

HU ISSN 1785-0126

Terjeszti a Lapker Rt. és a megjelölt szaküzletek. Előfizethető a szerkesztőség címén belföldi postautalványon, illetve igény esetén készpénz-átutalási csekket küldünk.

Az előfizetési díj egy évre 4400 Ft.

A fotókat, ábrákat, írásokat a szerzői jogok tiszteletben tartásával közöljük, de előfordulhat, hogy a szerző vagy a jogutódja nem ismert. Ilyen esetekben, kérjük, az illetékesek jelentkezzenek.

Az újságban közölt árak és egyéb adatokat partnereinktől kapjuk, így azokért, valamint az esetleges nyomdai hibákért felelősséget nem vállalunk. Kérjük, mielőtt tervezze, tájékozódjon a részletekről! Az újságban közölt adatokat, információkat, másolni, sokszorosítani vagy forrásként felhasználni más hír-, illetve információs anyagokban a kiadó előzetes írásbeli hozzájárulása nélkül tilos. Minden jog fenntartva!

Lapzárta minden hónap 1-jén.

Megjelenés minden hónap utolsó hetében.

A címlapon

Vajda János

felvétele látható.

Ebben a lapszámunkban az alábbi partnereinkről talál bővebb információt

Budapesti Távcso Centrum.....	39, 48	Hungaro-Arms Kft.....	25	Sólyom Vadászfegyverjavító Bt.	39
Diana Szakképző Iskola	39	Kaliber Max Célpont Fegyverbolt	48	Steelvent Kft.	48
Drenka vadászokésk	21	Mobilker 2000 Kft.	19, 48	Sahara	29
Drilling Vadászbolt	48	Night Vision Hungary	37	Szálkereszt Vadászbolt	48
Farkas Péter.....	47	Oryx Vadászbolt és Fegyverjavító	lábél	Szent Hubertus Kft.	48, 52
Ficsór Autóház Kft.....	25	Outlander.hu	25	Sziget Vadászbolt	2
Frommer Kft.	48, 51	Pa-Contact	21	Szűcs és Zsóka Bt.....	29
Géringér Autó Kft.	33	Rábai Kft.	47	Weidmann	37
Hanyi Vadászbolt	48	Sefag-Lábad Vadászszervező Iroda.	39		



FROMMMER FEGYVERBOLT

1089 Budapest, Rezső tér 21. Tel.: 210-3500, 30/242-7460, fax: 210-3507

E-mail: frommer@radionet.hu

Nyitva tartás: H-Cs 8-17-ig, P 8-16-ig, szombat 8-12-ig



ÚJ HELYSÉGBEN, DE A RÉGI SZÍNVONALON!



MFS LŐSZEREK GYÁRI ÁRON
vizonteladók, lőterek, klubok részére.

Special GTS 12M 71 cm INV+

BROWNING



~~521 000 Ft~~

447 000 Ft

Acera Standard golyós vadászfegyver
.30-06 és .300WM



~~273 000 Ft~~

234 000 Ft

Eurobolt II .243 WSSM, .300 WSM



~~308 000 Ft~~

264 000 Ft

Cynergy Sporter
12M 76-81 cm



~~748 000 Ft~~

641 000 Ft

Cynergy Field 12M 71 cm

~~579 000 Ft~~

496 000 Ft

A-Bolt Medallion .22-250 Rem.



~~248 000 Ft~~

213 000 Ft

CCS 525 8x57JRS



~~898 000 Ft~~

771 000 Ft

BPR Dualis .30-06, .300WM

~~273 000 Ft~~

234 000 Ft

SZENT HUBERTUS KFT.

7400 Kaposvár, Fő u. 40.
Tel.: 82/430-099, 430-100
Fax: 82/511-268
E-mail: tibald@t-online.hu



BROWNING