

magasles

345 Ft – Előfizetőknek: 275 Ft

2005. január – III. évfolyam 1. szám



A sörétlövés gyakorlata

Bemutatjuk:
Swarovski

Mobiletika

Itthon a hód

**Hol a helyed,
kutya?**

**Mesterséges
kotorék**

Dagesztáni túr



Egy új terepjáró



Seeland Vadászbolt

Kis- és nagykereskedés

**Áruvásárlási hitel
20 000–1 000 000 forintig!**



**Füthető
kesztyűk**

- 5 ujas, gyapjú
- fűtési idő: 8 óra

8800 Ft



**Füthető
sapka**

- fűtődős, gyapjú
- fűtési idő: 8 óra

6800 Ft

**Füthető
derékmelegítő**

- gyapjú
- fűtési idő: 20 óra

3800 Ft

**RADIATOR
PRODUCTS**

Füthető talpbetét

- 36–46 méretben
- fűtési idő: 6 óra

4200 Ft

**Füthető
mellény**

- 100% szél- és vízálló
- fűtési idő: 20 óra

14 900 Ft

A ruházati termékeket 24 órán belül
postai utánvétellel szállítjuk!

Walk



- 100%-osan vízálló
minden igényt kielégítő cipő, bakancs




Sportsman



MOBILKER 2000 KFT.

1188 Budapest, Nagykörösi út 24/A
Tel.: 291-8889 • Fax: 292-2991
E-mail: vadaszaruhaz@internet.hu
www.vadaszat.net/mobilker.html

Golyós és sörétes vadászpuskák és lőszer
nagy választékban!



VADÁSZAT, HORGÁSZAT NEMZETKÖZI VÁSÁR

**Jaspowa
& Fischer**

További információk a
www.spexpo.hu honlapon

Off Road, gépjármű és
terepjáró bemutatókkal



2005.FEBRUÁR 24.-27.
MESSEZENTRUM WIEN
(BÉCSI VÁSÁRKÖZPONT)

Elérhetőségeink:
SP Expo Kiállítás-szervező Kft., 1026
Budapest, Trombitás út 2., Tel/Fax
06/1/2126109, E-mail: info@spexpo.hu,
www.spexpo.hu

**Reed Exhibitions
Messe Wien**

Az Ön kedvezményes belépőjegy – vágja ki
és látogassa meg vele a kiállítást.

Ez a jegy feljogosítja Önt, hogy a
Jaspowa & Fischer kiállítás pénztáránál
napijegyét vegyen 8 euró helyett 6,50 euróért.

Köszöntjük az új évet...



... és természetesen Olvasóinkat is, akik a megújult külső ellenére is megtaláltak bennünket.

2005. január. Az éjjeli rókaesről már hazaértünk, a vaddisznóhajtás még nem kezdődött el. Vegyük elő a Magaslest, és lapozzunk bele. Új év, új hónap, új külsejű Magasles. Az idők, az elvárások, a stílusok változnak. Mi sem szeretnénk lemaradni, így az első, ami szembetűnhet Tisztelt Olvasóinknak, az új címdal. Reményeink szerint szebb, izlészesebb, és az elvárásoknak jobban megfelel.

A második szembetűnő változás – előfizetőinknek ez nem okozott gondot – az áremelkedés. A lap fogyasztói ára az állandóan hangoztatott „kismértékű infláció” ellenére (ahol én a kis mértéket nem, csak az inflációt szoktam tapasztalni) 92 forintra emelkedett. A Magasles azonban még így is az olcsó és – remélem, egyetértetek velem – színvonalas kiadványok közé tartozik. Ezt annak ismeretében merem állítani, hogy válasz-levelezőlapjaink közül minden 100 visszaérkezettől 75 lapon jelzik az előfizetői szándékot. Köszönjük a megtiszteltetést!

A 2005-ös esztendőben néhány újdonsággal is szeretnénk kedveskedni Olvasóinknak. Ezek egy részét már ebben a számban megtalálják, mégpedig egy fegyverismereti sorozat formájában. Ennek szerzője Plavec János, országos hírű megyei fővadász, tanár, akinek keze alatt már sokan megtanulták a fegyvertant. Ezen felül többet szeretnénk foglalkozni a vadállomány, a vadgazdálkodás és a vadászati módok kérdéseivel, illetve szándékunk bővíteni a hírek és újdonságok témakörét is, fókuszálva a hazai társaságok, gazdaságok eseményeire. Természetesen kedvelt szakmai rovataink megmaradnak, az árlistákat is böngészhetik, illetve a magánjellegű apróhirdetések továbbra is ingyenesen jelenhetnek meg lapunkban.

Bízom abban, hogy a Magaslesben 2005-ben is minden vadász és fegyverkedő megtalálja, amit keres. Természetesen Olvasóink véleménye nagyon fontos számunkra, ezért kérem Önöket, hogy véleményükkel, kritikájukkal segítsék munkánkat. Írják meg vagy mondják el gondolataikat!

Zárszóként pedig mi mást kívánhatnánk, mint hogy legyen olyan az új évük, amilyennek szeretnénk!

Takács Szabolcs
főszerkesztő

Erről olvashat



Takács Szabolcs: Köszöntjük az új évet...	3
Lópor / Detrich János: A sörétlövés technikája	5
Maradványtest / Eljött a pillanat	23
Plaveczi János: Fegyvertan alapfokon / Amíg a kőbaltából puska lett	36
Csaholó / Mirtse Áron: Hol a helyed? / Kutya a ház körül és a lakásban	8
Bemutatjuk / Márok Tamás: Csúcstávcsövek és a családi legenda / Swarovski Optik.	12
Erdőn, mezőn / Márok Tamás: Őzfesztivál	16
Kammermann Péter: Rókavadászat mesterséges kotorékban	30
Vadászmozaik / Az elhozások legjobbjai	17
Labradorosok klubkiállítása.	33
Tudósítókat keresünk!	34
Vadászok a magyar vizsláért.	34
A társadalom nem vadászatellenes	39
Kuriózum / Halmágyi Takács István: Dagesztáni túr	18
Vendégoldal / Dr. Kalotás Zsolt: Téli vendégeink – konkurense-e a vadásznak a ragadozó madár?	24
Kammermann Péter: Hódtelepítés az Alsó-Duna árterén.	27
Takács Szabolcs: Fotósuli / A felszerelés megválasztása	32
Négy keréken / Kasza László: Tereplovak / Az új Land Rover Discovery	28
Vadászética / Detrich János: Puska és telefon	40
Dr. Vadász / Postabontás	42
Dr. Czerny Róbert: Egyszer volt Budán kutyavásár.	42
Naptár / Január	44
Vadászpiac	46
Börze	55
Kedvezménykuponok	56
Terjesztő partnereink	57
Előzetes / Februári számunkból...	58

Ebben a lapszámunkban az alábbi partnereinkről talál bővebb információt

African Hunting	Hanyi Vadászbolt	56	Sólyom Fegyverjavító	37
Safari Agency CC.	Hegyaljai Vadászbolt	11	Sólyom Vadászbolt	56
Benkovics Autócentrum	Hungaro Arms	31	Steelvent Rt.	56
Compass-Sport Bt.	Jaspowa & Fischerei kiállítás	2	Sumpi-Impor-Tör Bt.	31
Cont-Eco Kft.	Kos Kalapház	35	Swarovski Optik.	15
Diana Szakképző Iskola	László és Társa	57	Tengerdi Vadászszerző	
Erva Kft.	Lőrincz és Fia Kft.	56	Iroda	35
Ficsór Autóház	Mobilker 2000 Kft.	2, 56	Trezor-Liktor Kft.	56
Géringér Autó Kft.	Nike-Fiocchi	59	Várerdei Kft.	56
Gladius Kétnagykereskedés	Remete Vadászbolt	45	Weidmann Kft.	43
Grube Kft.	Sefag-Lábod Rt.	43		

A sörétlövés technikája

Detrich János



Derekasan benne vagyunk az apróvadfélék vadászati szezonjában, sőt mondhatom, a java már el is telt. Kollégákkal, barátokkal a vadászok lökéséről beszélgetve azonban most is csak arra a megállapításra jutottunk, hogy

az a korábbi évekhez viszonyítva nem sok javulást mutat. Még ott is igaz ez, ahol viszonylag bőséges gyakorlási lehetőség áll rendelkezésre. Talán érdemes a sörétlövés elméleti és gyakorlati alapjait átismételni.

Furcsa utakon

Kezdjük a fegyverrel, amelynek helyes kiválasztása talán az egyik legfontosabb dolog. A sok szempont közül elsőnek – a praktikus szempontokat is megelőzve – a vadász egyéniségét emelem ki.

Mire is gondolok? Önmaga hátrányos tulajdonságait persze nehezen fedezi fel az ember. Miután azonban a fegyver megszerzését a kezdőknél is bizonyos vadászati és fegyveres gyakorlat előzi meg, „haladóknál” pedig abszolút elvárható a jó önismeret, így a választásnál saját vadászati képességeinket, hozzáállásunkat figyelembe véve keressük meg a megfelelő fegyvert.

Lényegesnek tartom például, hogy kezdő vadász ne rögtön automatát vegyen, vagy legalább vegyen mellé egy duplapuskát is, ha már úgy megtetszett neki a „sörétfecskendő”. Főként olyan embernek nem való a kezébe, akit hamar elkap a hév, vagy akit a több lövés lehetősége meggondolatlan puskázásra csábít. Az ilyen hibákat jól lehet kezelni egy duplacsővű használatával, de még jobban az egylövetűvel, olyan olcsó, egyszerű szárszámmal, mint amilyen magam is rendszeresen jártam hajtásba zöldfülűként. Amikor az volt a kezemben, akkor ugyancsak oda kellett figyelni a lövésre, ha kerülni óhajtottam az öregek „humoros” megjegyzéseit.

Az egylövetű fegyelemre és pontos lövésre szoktatja gazdáját, aki később megfelelően bánik majd egy automatával is. Ami engem illet, a mai napig nincs ilyen fegyverem, különös okot nem tudok rá, egyszerűen így jött ki a lépés. Pedig lehet, ha rám találna, mondjuk, egy öreg Browning, még jó barátok lennének a végén. Itt a következő szempont a fegyverhez. Nem túl bonyolult. Ne vegyünk fegyvert hirtelen fellángolásból vagy rábeszélésre, mert szinte biztos, hogy százszázalékos örömet így nem lelünk majd benne. A puskákat adják-veszik a vadászok egymás között, különös, néha megdöbbentően furcsa utakat járnak be, alkalmanként komolyan úgy tűnik, mintha egyik-másik önálló életet élne. Aki figyelmesen jár-kezel, előbb vagy utóbb találkozik a hozzá igazán illővel.

Nézzük ezek után a kiválasztás gyakorlatiasabb szempontjait. A fegyver csőszűkítése alapvetően meghatározza a löképet, más szóval a szórást. A szűkítés – angol kifejezéssel *choke* – a csőfurat kialakításától függ. Ez tört alakban meghatározva lehet 0/0, azaz hengeres furat, negyed, fél, háromnegyed és egész (1/1) szűkítés. Ebben a sorrendben a nul-



lától az egész felé haladva növekszik a 75 centiméteres körben elhelyezkedő sörétlalatok száma. Természetszerűleg az erősebb szűkítésű (3/4, 1/1) csövek alkalmasabbak a távoli lövésekre, közeli találatnál szétlövők a vadat, „szűken hordanak”. A gyengén szűkített csövek (1/4, 1/2) közeli lövésnél a hamarabb széthúzó sörétraj jóvoltából nem ronccolnak erősen, a nagyobb szórás miatt általában a kevésbé gyakorlott puskás is könnyebben talál célba ilyen fegyverrel. Aki viszont erősen szűkített puskával tisztességesen megtanul lőni, az nemcsak a feles jobb csövel, de a teljes szűkítésű ballal is eredményes lesz. Az automatákat régen fix szűkítéssel gyártották, néhány évtizede jelent meg a csövégre kívülről szerelhető, majd a csöveg belsejébe menetel illeszkedő cserélhető szűkítő betét, amelynek segítségével ugyanabból a csövből többféle szórás kép is kihozható.

Válassz agyat!

Beszéltünk a csőről, most következzen az agyazás. Sörétes fegyverről lévén szó, alapvetően két-féle lehet, sima angol vagy pisztolyfogású. Hogy

melyik fajtát választjuk, az nemcsak ízlés kérdése. A kereskedelemben megtalálható akár új, akár használt puskák túlnyomó részben pisztolyfogású, pofadékos kivitelben készülnek. Angol agyazású sörétest elvértve találni. Aki viszont sörétlövő készségét finomítani akarja, ilyet keres. A híres puskások legtöbbje ezt használta a gyors duplázás miatt, mondván, hogy a sima agynyakon lazábban mozog a kéz, márpedig elért teljesítményük alapján igazuk is volt.

Az ismétlők és automaták többsége szintén pisztolyfogású aggyal készül.

A csövel ellentétben az agyazás szűk határok között ugyan, de alakítható. Jó fegyvermester elvégzi a pisztolymarkolat sima aggyá alakítását, ha a fegyver erre alkalmas az agyfa állapotát, alakját tekintetbe véve. A pofadék lefaragására is megvan a lehetőség, de a helyén maradó foltot nehéz a tusa érett felületeinek színével összhangba hozni, ehhez teljes csiszolás, pácolás és polírozás szükséges.

Az előbbieknél némiképp nagyobb jelentőséggel bír az agyazás méretezése. A pontos lövés egyik alapfeltétele a helyesen méretezett agyfa. Három lényeges méretet érdemes megemlíteni. Ezek az agyhajlítása, elhúzása és hosszúsága, amelyek hosszú tapasztalat alapján kialakult értékek, és az átlagos emberi testarányokhoz közelítenek. A hajlítás az agyhátnak a csősin meghosszabbított vonalától mért távolsága, illetve szöge, az elhúzás az agynak a célvonalhoz viszonyított néhány fokos görbítése, a hosszúság pedig az elsütőbillentyű és az agytalp közötti távolság. A különböző gyártók felfogása természetesen nem egységes, vadászati kultúrák, országok szerint is különbözhet.

A rosszul fekvő agyazás következményei elsősorban kapáslövésnél jelentkeznek. Magasabb termé-
tű, hosszabb karú vadásznak hosszabb, míg alacsony,

rövid karú társának rövidebb agyfára van szüksége. Az ideálisnál rövidebb tusájú fegyverrel balra eső, alacsony, ha a tusa hosszabb, úgy jobbos, magas lövéseket értünk el, természetesen jobb vállból tüzelve. Az elsütőbillentyű és az agytalp közepének távolsága átlagosan 355 mm körül alakul, ez viszont a vadász testalkata szerint módosulhat.

Nem áll mindenkinek módjában, hogy saját méretére agyazott puskát használjon. A megvenni kívánt fegyver esetében viszont ajánlatos elvégezni egy egyszerű próbát. A jobb kar könyökhajlatába illesztve az agytalpat mutatoujjunk második izületének kényelmesen el kell érnie az elsütőbillentyűt, ha kettő van, akkor nyilván az elsőt. Ebben a méretbe számoljuk bele a téli öltözet okozta eltérést is, ezek után már nem nagy feladat a méretre igazítás.

Megvan a fegyver!

Végül lássuk hát, mi a teendő, ha megvan a kiválasztott, méretre szabott fegyver, és a fegyverszekrényben várja az ismerkedés izgalmait. Első javaslatom, hogy szerezzünk be lölapnak való tiszta papírt, lehet az erősebb csomagolópapír is, és vágjunk néhány darab méterszer méteres lapot. Vegyünk magunkhoz többféle sörétméretű patront, amelyet várhatóan vadászatokon használunk majd. Aztán – esetleg egy tapasztaltabb barátunk kíséretében – valami alkalmas, zavartalan helyen egy léckeretre rögzítve állítsuk fel a céllapunkat úgy 35 méterre, minden egyes lövés után sétáljunk oda és értékeljük ki, amit látunk. A lölapra felírhatjuk a kalibert, a sörétméretet, még az aznapi dátumot is, aztán tegyünk fel üres lapot. A találatok száma csak abban az esetben érdekes, ha tudjuk, hány szem sörét van az adott löszerben, akkor ugyanis a szórás százalékos arányban kifejezhető.

Mindeközben kitapasztaljuk a fegyver szokásait, melyik sörétest hordja jobban, mennyit kell látnunk a csősinből a pontos találatához, szokjuk a hangját, a visszarúgását. A következő gyakorlási szakasz a koronglövészet, amellyel a mozgó célra történő lövés mozdulatsorainak beidegzését erősítjük. A mozdulatok, reflexek automatikus működése kell ahhoz, hogy a vadászat közben adódó változatos lövés helyzetekben már a konkrét körülmények, és ne a fegyver kezelése kössék le a figyelmünket.

Ilyen felkészüléssel van esélyünk rá, hogy a mozgó vadra tett lövéseink egyre pontosabbak, gyorsabbak lesznek. Gyakori hibák a tanulás folyamatában a következők: a vadász oda lő, ahol a vadat látja. A puskacsövel kíséri ugyan a vad mozgását,

mégis mögé talál. A másik hasonló hiba, hogy puskájával kíséri a vadat, elébe kapja a csövet, de meg is áll a mozgása. Az eredmény rendszerint sebzés. A következő, már jóval hatékonyabb módszer az, hogy a vaddal együtt mozgó fegyvercső az előfogás után még továbbhalad, és a lövés akkor dörren. Fedett terepen nem mindig van idő arra, hogy a gyorsan mozgó vadat hosszabb ideig kísérjük a fegyver célgömbjével. Ezért a leghatékonyabb egyben legszebb lövésimód a kapáslövés, bár egészen biztos, hogy a legtöbb gyakorlás ehhez szükségeltetik. A vadász már a mozgásban lévő vad észlelésekor meghatározza azt a pontot, ahol a vad és a sörétraj találkozik majd, és a megfelelő pillanatban lő, anélkül, hogy fegyverével a mozgást követné.

Talán nem járok messze az igazságtól, ha azt mondom, ez utóbbihoz a sok gyakorlás mellett valami nem mindennapos adottság is kell. A jól megválasztott, kitűnő fegyver mellé kell az érzékszervek, a testalkat, az állóképesség, a szellemi felkészültség és az ambíció sajátos keveréke. Sok jó puskással volt szerencsém együtt vadászni, de azt a néhányat, akik kapáslövésben verhetetlennek bizonyultak, mindig szinte babonás tisztelet övezte. Hozzá kell tennem, emlékeim szerint egyik sem volt az a kérkedő fajta.

Lehetne még sorolni az olyan szentenciákat, mint például: a feléd futó nyúl körme elé célozz, a széllal hajtott toronykakasnak fogj elé egy testhossznyit, a szemből repülő gácsérnak a csőrét vedd célba. Ma az ezer bar fölötti gáznyomású patronok, a magnumok, extra söréttöltetek korában eme régi szabályok közül már nem mind állja meg a helyét, arról nem is szólva, hogy ahány lövés, annyiféle helyzet. Csalhatatlan recept itt sem létezik. Egy azonban biztos: a következetes felkészülés, a rendszeres gyakorlás, a figyelmes, mértéktartó, vadászias szemlélet mindig meghozza gyümölcsét.



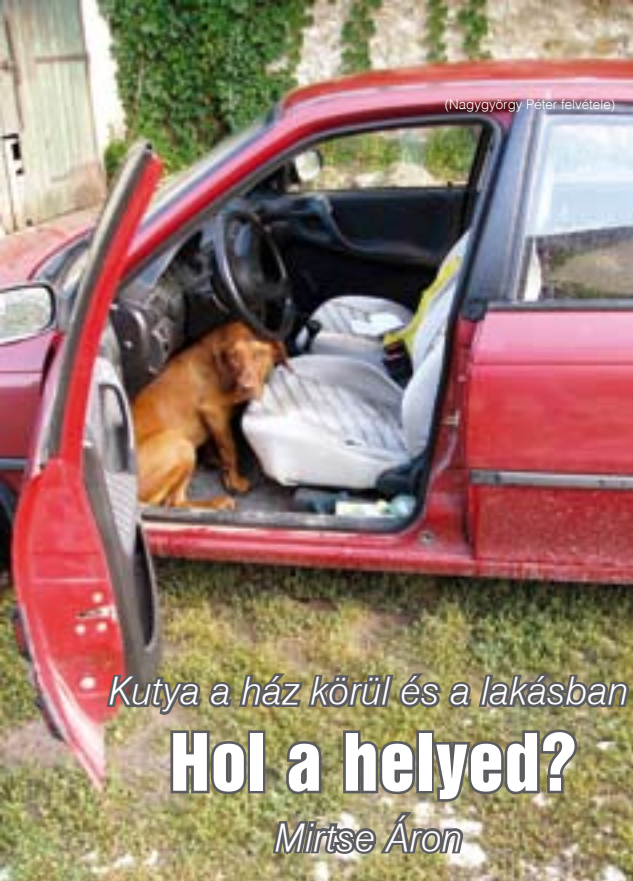
Angol agyazás



Pisztolyfogásos agyazás



(Magasles archiv)



(Nagygyörgy Péter felvétele)

Kutya a ház körül és a lakásban

Hol a helyed?

Mirtse Áron

Ahogy mondani szokták, kétféle ember van: az egyik szerint a kutya helye az udvarban van, a másik viszont szívesen látja a házban is. Kiváltképp igaz ez Magyarországon, ahol leginkább az tartja a kutyát a lakásban, akinek nincs kertje, udvara, és még ma is szeltemben elterjedt vélekedés, hogy az állat csak a szabadban érzi jól magát, a négy fal között tartani valóságos kínzás. Egészen más a helyzet például Angliában vagy az Amerikai Egyesült Államokban, ahol magától értetődő dolog, hogy a kutya előtt is nyitva áll az ajtó. Egy Nagy-Britanniában íródott, vaskos és valóban mindenre kiterjedő kutyatartási kézikönyv egyetlen oldalt sem szentel a kutyaház építésének: a neves ebszakértőkből álló szerzőgárdában egyszerűen fel sem merül annak a lehetősége, hogy a négylábú családtag osztályrésze mindössze egy deszkabó-dé legyen a ház udvarán.

Vizsla a kandalló mellett

Mindez korántsem csupán a hóbotos Nyugat túlkapása. Társas életmódra született, intelligens ragadozóként a kutya természetes igénye, hogy „falkája”, vagyis a gazda és annak családja közelében tölthesse napjának minél nagyobb részét. Különösen vonatkozik ez a mindenes vadászkutyára, amelynek munkája az emberrel való együttműködésnek igen magas

Testre szabott kert

A szabadban, bekerített udvarban tartott kutya területvédő ösztöne állandó ingerlésnek van kitéve. Ez természetellenes állapot, ami hosszú távon visszafordíthatatlan károsodást okozhat. A kutya nyugalmának biztosítása érdekében kedvező, ha a kerítés nem átlátszó drótháló, hanem tömör kőfal, deszkapalánk, vagy legalábbis nádfonat borítja. A kutyaház elhelyezésekor és a kert rendezésekor érdemes figyelembe venni az állat mozgását, szokásait: ha például a kutyaház és a kertkapu között virágágyást létesítünk, a kutya minden alkalommal keresztül fog gázolni rajta, valahányszor üdvözlésként a kapuhoz szalad – magunkat a bosszúságtól, őt pedig a büntetéstől kímélhetjük meg, ha szabad utat biztosítunk számára.

Bármilyen hasznos segítőtársa is a vadásznak az eb, „civilben” a vadászeb is éppen olyan kutya, mint a többi. Tartása kapcsán tehát pontosan ugyanazokkal a kérdésekkel kell szembenézni, mint bármely más kutya esetében. A legelső fejtörést mindjárt az okozza, hol helyezzük el négylábú társunkat.

fokát követeli meg; ez az összhang sokkal könnyebben megvalósul, ha a két élőlény valóban egy légtérben él együtt, s nem választja el őket a nap huszonegy órájából huszonekötőben egy vastag deszkaajtó. A vadászkutyák egyébként is másképp „működnek”, mint a tipikus házőrzők: míg a jó örkutya állandóan éber, de feleslegesen nem pazarolja az energiáit, addig a vizsla a terepen ezer fokra hevítve pörög, a vadászat végeztével hazaérve azonban legszívesebben elnyúlik a kandalló mellett, hogy kipihenje magát; ilyenkor a jól végzett munka jutalmául nyugalomra és meleg, meghitt környezetre vágyik.

A kutya meg a háza

A hazai ebtartók nagy része azonban ma is ragaszkodik ahhoz, hogy kutyáját szigorúan a házon kívül tartsa. Nem tehetjük tehát meg azt, hogy az angol példát követve kizárólag a lakásban való kutyatartásra összpontosítsunk – annak ellenére, hogy a közép-európai vadászkutyák többsége már csak testalkatánál és szőrtípusánál fogva sem kimondottan ridegtartásra termett. Éppen ezért igen nagy jelentősége van a jól megépített és elhelyezett kutyaháznak. A kutyaház ideális anyagáról megoszlanak a vélemények: egyesek a tisztaság és fertőtleníthetőség érdekében a meszelt téglakunyhót részesítik előnyben,

Kártékony korszak

A kölyökkutya a fogváltás időszakában bármit szétrág, ami a szája ügyébe kerül – ezzel érdemes számolni a fekhelye megválasztásakor. Eleinte tökéletesen megfelel egy jókora, lapos kartondoboz (ha fémkapcsok vannak benne, azokat előzőleg távolítsuk el!), kibélelve egy ócska matracral. Ha akad a háznál rongyos, viselt ruha, amelynek még „gazdiszaga” van, azt is érdemes beleteríteni: ez nyugtatólag hat a kölyökre, ha magára hagyjuk, és segít megelőzni azt, hogy a kölyök egyéb, féltve őrzött tárgyakat rágcsálgjon. A végleges, esztétikus fekhely beszerzésével érdemes megvárni a kölyök „kártékony korszakának” végét.



(Nagygyörgy Péter felvétele)

míg a másik tábor – köztük e sorok írója is – a deszkából készült, dupla falú házikóra szavaz, amely télen sem olyan rideg, mint a kőépítmény. Az ajtó ne legyen se túl nagy, se túl kicsi, és az általánosan elterjedt megoldással szemben a téglalap alapú építménynek nem a rövidebbik oldalán, hanem a hosszabbik oldal egyik végén célszerű elhelyezni – így a ház belsejében szélvédett zug alakul ki. A kutyaház

bélése ne készüljön nedvszívó anyagból (pl. szivacs), mert esős időben megszívja magát a kutya bundájából, és nehezen szárad ki.

Ragadozó a ketrechen

A kutyaház számára szélvédett helyet válasszunk, az ajtó pedig lehetőleg délnek nézzen. Az alulról történő beázás elkerülése érdekében a házikót ne közvetlenül a talajra, hanem raklapra vagy téglákra állítsuk. A tető ne lejtessen a bejárat felé, nehogy a lecsorgó víz tócsát képezzen az ajtó előtt – a legjobb, ha a kutyaház nem is közvetlenül a szabad ég alatt, ▶

Kizárva vagy bezárva?

Aki kertés házban lakik, és igazán szereti a kutyáját, természetesen egyaránt igyekszik megadni neki a lehetőséget arra, hogy bejárjon a lakásba, és arra is, hogy kihasználja a kert nyújtotta előnyöket. Nyáron ez könnyen megvalósítható, hiszen amíg a család otthon van, az ajtó is nyitva állhat (persze érdemes bizonyos korlátokat szabni a jövő-menésnek, mert a háziasszonyoknak hamar elege lesz a szőnyegen hagyott lábnyomokból). A család távollétében a négylábú számára a lakás vonzereje csökken, és megnő a kerté, hiszen itt szabadabb a mozgás, időnként érdekes szimatokat hoz a szél, lehet rigókat lesni, vagy (a szomszédok bosszúságára) a környéki kutyákkal „csevegni”. Kézenfekvő tehát, hogy a kutyát ilyenkor ne bezárjuk, hanem inkább ki (ha a házban mozgásérzékelővel felszerelt riasztóberendezés üzemel, akkor nem is maradhat szabadon mozgó állat a lakás légtérében). Magától értetődik, hogy ilyen esetben kutyaházra is szükség van, és jó szolgálatot tesz a kutyák számára készült csapóajtó, amelyen át ebünk bejuthat egy melléképületbe – pl. garázsba, műhelybe, raktárba –, ahol otthonosan érzi magát.



(Magasles archiv)

hanem fedett teraszon vagy eresz alatt áll. Úgy érdekes elhelyezni, hogy lakója egyaránt szemmel tartsa a kertkaput és a lakás bejáratát. A legtöbb kutya szívesen heveredik le az ajtó elé, a lábtörlőre is, különösen, ha onnan belát a lakásba; ezekre a helyekre, főként télen, célszerű a kényelme érdekében vastag szőnyeget teríteni. Elterjedt vélekedés, hogy a kertben a kutya „kedvére szaladgálhat”, ám a valóságban egy ragadozó, ha már kinőtt a kölyökkorból, nem rohangál ok nélkül össze-vissza. Ennek ellenére szálnalmas látvány a szűk ketrecbe, boxba zárva tartott kutya, még ha tulajdonosa meg is van győződve róla, hogy négy rács jobban megfelel az állat igényeinek, mint négy fal.

Kell egy hely

A kutya és a gazdája közötti kapcsolat akkor a legszorosabb, ha az ember és az állat egy fedél alatt él. A lakásban tartott kutyanak feltétlenül szüksége van állandó fekhelyre, amely biztonságot nyújt neki, ahová visszavonulhat, és ahová vissza is küldhető, ha éppen útban van. Erre a célra megfelel a mosható huzattal ellátott lószőr matrac vagy szalmazsák, de lehet bélelt vesszőkosár is; a lényeg, hogy elég nagy legyen ahhoz, hogy a kutya kényelmesen elnyújtózhasson rajta, és ne okozzon megoldhatatlan problémát a tisztítása (ne feledjük: valószínűleg itt fogja szétrágni a velőscsontot is!). Némelyik kutya szívesen elfoglalja a pokrócot vagy a birkabőrt is, ezek hátránya, hogy a forgolódo eb alatt hamar összegyűrdnek, előnye viszont, hogy könnyen szállíthatók, így bárhol leteríthetők, ahol éppen (például utazás közben) a kutya helyét ki akarjuk jelölni. A fekhely a kutya számára csak kellemes élményekkel társulhat: itt ne érje soha bántódás vagy büntetés, és ne legyen forgalmas ponton, ahol minduntalan beleütözik vagy átlép rajta valaki. Bár a legtöbb rövid szőrű kutya szereti a meleget, mégsem jó, ha a fekhelye közvetlenül a fűtőtest mellett van, de természetesen ne legyen huzatos sem.

Ez nem a te ágyad!

Attól még, hogy a kutyanak saját „ágya” van, korántsem biztos, hogy mindig ott pihen le: sokszor előnyben részesíti a nappali szőnyegét, vagy a gazda ágya mellé, íróasztala alá hever. Ha nincs kifejezett oka, nem érdemes ezt a lehetőséget megtagadni tőle. A családtagok ágya azonban maradjon tiltott hely, nemcsak higiéniai okokból, hanem a rangsor fenntartása érdekében is. Aki nagyon kedveskedni akar kedvencének, felajánlhat neki egy fotelt – ez szintén nem okoz gondot, amíg az eb betartja a házirendet, és beéri a saját karosszékével. Fontos, hogy a kutya

„Tábori ágy” kutyáknak

A kutya intelligenciájára jellemző, hogy képes a vezényszavakat az adott helyzetnek megfelelően értelmezni. Így például a „Helyedre!” vezényszóra a jól nevelt kutya otthon a házába vagy fekhelyére vonul vissza. Ugyanez a kutya ugyanerre a vezényszóra idegenben vagy a terepen természetesen nem rohan hanyatt-homlok haza, az igazi helyére, hanem kétféleképpen reagálhat: vagy visszatér arra a helyre, ahol gazdája korábban elfektette, vagy – ha korábban helyben maradásra nem kapott utasítást –, keres magának egy olyan pontot, amely valamilyen szempontból az otthoni helyére emlékeztet. Ezt a helyet a kutya vagy az elhelyezkedése alapján választja ki (ha például az otthoni matracra sarokban van, akkor valószínűleg egy sarkot fog kiszemelni), vagy pedig a gazdája földre tett holmija mellé, illetve a lábához (pl. az asztal alá) telepszik. Vadászaton, idegen szálláshelyen elegendő egy ismerős szagú pokrócot leteríteni, és a kutya egyetlen szóból tudni fogja, hogy az a helye.

részese lehessen a család életének: a helye lehetőleg ott legyen, ahol a gazdája a legtöbbet tartózkodik, vagy legalább a nyitott ajtón keresztül szemmel tarthassa az embereket. Az előszobába vagy erkélyre zárva tartott kutya élete éppen olyan sivár, mint ketrecben vagy láncon tartott társaié – az ilyen állatot a gazdája csak birtokolja, de nem él együtt vele.

Ahány kutya, annyi kuckó

Bár akadnak olyan kutyák, akik szívesen megosztják egymással az ágyukat, mégis alapszabály, hogy ha több kutyát tartunk, mindegyiknek külön, saját fekhelyet kell biztosítani. Ez érvényes mind a kertben tartott kutyákra – ebben az esetben mindegyiknek külön kutyaház jár –, mind pedig a lakásban élő ebekre – ilyenkor annyi kosarat vagy matracot kell elhelyezni, amennyi a kutyák száma. A fekhelyeken a kutyák megoszthatnak, olykor cserélgethetik is őket (különböző életkorú kutyák közt általában az idősebbet illeti a választás joga), de mindig maradjon lehetősége mindegyiknek biztonságos, kényelmes helyre vonulni, akkor is, ha társa éppen nem óhajt közösködni vele. Ahol sok kutyát tartanak együtt (pl. kopófalán), ott a kutyák szállása rendszerint önálló épületben, szalmával vastagon almozott pajtaszerűségben van, így mindegyikük kedvére elvackolhatja magát

GLADIUS
KESNAGYKERESKEDEÉS

Kereskedelmi Szolgáltató Bt. • 1066 Párizs, Fő út 113.
Tel: 20/973-3251 • Fax: 32/460-878
E-mail: gladius@profinter.hu




MVELA • ACERO TOLEDANO
MAGYARORSZÁGI NAGYKERESKEDELMII KÉPVISELET

Mintaboltunkban széles választékban kaphatók:
biztonsági fegyverek, MVELA vadászkészek, dísztőrök
és hobbikészek, ACERO toledói kardok, pajzsok,
DICK, VICTORINOX konyhakészek, biciklik,
MARTTIINI török, MAGLITE elemlámpák,
újászati termékek, flaskák, termoszok,
manikűrkészletek stb.

Hegyaljai Vadászbolt

Budapest XIII. Visegrádi u. 9. sz.
/volt MAVAD bolt/
Tel: 239-1333, 06-30/9515-663

Árukészletünk:

- golyós és sörtes vadászfegyverek
- gáz - riasztó és maroklőfegyverek
- legfegyverek, löbért pisztolyok
- kereső és fegyver távcsövek
- golyós és sörtes löszerek
- egyéb vadászati kiegészítők, felszerelések
- minőségi vadásztruházatok
- ajándék tárgyak
- bizományos fegyverek értékesítése

Aki üzletünkben 300 ezer forint feletti vásárlást teljesít, a bakonyi területükön egy vadászati vadászaton

Szolgáltatásaink:

Fegyver javító műhelyünkben leginkább Sándor / válla minden típusú fegyverek szerelését, karbantartását, felújítását.

Üzletünkben bennszáraz lehetőségeket nyújtunk az érdeklődő vadászoknak.

Nyitva tartás: hétfő - péntek: 09-17-ig

Tisztelettel várjuk vásárlóinkat.



Csúcs távcsövek és a családi legenda

Márok Tamás

A sztori rém banálisan kezdődik. Valamikor a XIX. század végén egy fiatal ember elindul Csehországból szerencsét próbálni, és a tiroli Wattensben köt ki. Üvegyártó üzemet alapít. A nevét viselő gyárban ma hatzren dolgoznak, a főtéren pedig életnagyságú szobra áll. Daniel Swarovski Ausztria egyik legsikeresebb családi vállalkozását hozta létre.



A vadászok körében a név ugyancsak ismerősen cseng: ez a világ egyik legjobb távcsőmárkája. Viszonylag kevesen tudják azonban, hogy ez csak a Swarovski „kisebbik” profilja. A „nagy” üzemben kristályterméket gyártanak: üvegszobrokat, ékszert, csillárt és még sok egyebet. Az alapító munkáját fia, Wilhelm Swarovski (1888–1962) vitte tovább, akinek számos találmánya volt, elsősorban felületkezelési eljárások. A II. világháború alatt kezdtek el távcsöveket gyártani katonai célokra, s ez a profil 1953-tól teljessé vált ki. A Swarovski Optik 1948-tól Wattentől néhány kilométerre egy kisebb városban, Absamban működik, az üzemben ma 350-en dolgoznak. A cégek ma is a Swarovski család tulaj-

donában vannak, a számtalan le származott közül többen dolgoznak valamelyik üzemben, és részt vesznek az operatív irányításban is. A Swarovski Optikot a legutóbbi időig a família két tagja, apa és fia vezette. Leányvállalatok vannak többek között Angliában, Olaszországban, Oroszországban, Franciaországban és Svájcban. A kristálygyártó részleg jelképe a hatyú, a távcsőkészítés a héja. Így ismerjük mi is: Swarovski Habicht. November végén a cég vendégül látott néhány magyar vadász újságíró, köztük a Magasles munkatársát is.

Termékeiket hármask követelményrendszer jegyében tervezik és gyártják: minőség – funkcionálitás – esztétika. A gyártási folyamat nagy részét ma már számítógépek által vezérelt gépek végzik.

A lencsék és a mechanikai részek külön-külön készülnek el.

A Swarovski-

nál nemcsak az optikai elemekre, de a távcsőmechanika precíz elkészítésére is nagy figyelmet fordítanak. A mechanikus részeket ezred, az optikai alkotóelemeket százezer milliméteres pontossággal készítik el. A céltávcsövek burkolatát például egyetlen fémrúdból esztergálják. Ennek nagy előnye, hogy a váz stabilabb, kevesebb a lehetőség az elmozdulásokra, és arra, hogy kívülről szennyeződés vagy pára jusson a szerkezetbe. Általában alumíniumot használnak, a titán keményebb és könnyebb fém, de a megmunkálása 40%-kal többbe kerül.

Minden távcsőnek három alapvető része van: a tárgylencse vagy okulár, a fordító prizma, valamint a szemlencse vagy lupe. A tárgylencse és a szemlencse több elemből is állhat. A tárgylencse fordított képet vetít a prizmákra, a prizmák ezt a képet visszafordítják, a szemlencse feladata a kép fölnagyítása. A céltávcsövekben a prizmák feladatát is lencsék látják el, hogy a távcső kisebb lehessen. A távcső minőségét alapvetően meghatározza, hogy mennyi fényt ereszt át magán, és mennyit nyel el. Nagyon fontos, hogy a kép az egész látómezőben éles és színhű legyen. A



minél jobb fényáteresztő képességet a gyárak úgy próbálják elérni, hogy a lencsék és a prizmákat különböző bevonatokkal látják el. Ez a legjobb márkánál 20-30 igen vékonyan fölvitt fémbevonatot alkalmaz a lencsék külső és belső felületén, illetve a prizmákon. Látogatásunk során szinte a gyártás teljes folyamatát megnézhetjük, s csak néhány helyen kértek meg bennünket, hogy ne fényképezzünk. A felületkezelést végző teremnek azonban csak az ajtaját mutatták meg kívülről. Ez a procedura nyilván minden távcsőgyár legféltettebb titka. A gyár szakemberei szerint a közepes minőségű távcsövek alumíniumbevonatú prizmaik áteresztőképessége 85-86%. A legjobb gyárak ezüst bevonatot használnak, és 95%-os áteresztést érnek el. Az úgynevezett Swaro Bright eljárással kezelt prizmáké 99,5-99,6%. Ez új módszer, csak 6 éve vezették be.

A gyárban szigorú minőség-ellenőrzés működik, az optikai elemeknek 100%-át ellenőrzik.


A gyár maga végzi távcsöveinek garanciális vagy azon túli szervizelését is. Alapalkatrészt semmilyen külső javítóműhelynek nem adnak el, csak kisebb kiegészítő-

ket, szemlencsegyűrűt, állítócsavar-kupakot, effélet. A reklamációk döntő többségéről kiderül, hogy nem a távcső hibájából adódik. Legtöbbször a céltávcsövek rossz fölszerelése okozza a pontatlanságot. A gyár szakemberei szerint bármifajta hibával célszerű hozzájuk fordulni, mert ha valaki házilag kezdi barkácsolni a távcsövet, elvesz a garancia, és esetleg nagyobb hibát csinál a szerkezetben. (Érdekességként hallottunk egy magyar vadászlól, aki flexszel vágta föl céltávcsövet, mert belül hibát sejtett...) A javítást kéthetes határidővel vállalják, de ebbe nem számít bele az oda-, illetve a visszaszállítás ideje. A garan-

cia – mint minden cégnél – természetesen itt sem terjed ki mechanikai sérülésekre, például arra, ha valaki a távcsövet összetöri.

A kereső- és a céltávcsöveken kívül a Swarovski gyárt spektíveteket és teleszkópokat is. Távolságmérőjük most van fejlesztés alatt, hamarosan megjelenik a piacon. Vásárlóközönségüket a vadászok mellett elsősorban a madarászok és más természetet megfigyelő emberek alkotják. Jelmondatuk: „Párbeszéd a természettel”.

A Swarovski távcsövek egyik legfontosabb értéke a nagy színűség. A vadászatban nincs alapvető jelentősége, hogy egy szarvasbika sárgásbarna vagy ▶



Beállítási trükköcskék

Aki naponta használja a távcsöveket, gyakran elsiklik néhány alapvető törvény fölött. Ezek az érzékeny műszerek finom beállítást igényelnek. Ha ezt elmulasztjuk, gyöngébb lesz a kép. Vegyük most sorra ezeket az apróságokat! Lehet, hogy többségüket nyilvánvalónak találják, de néhányról talán megfeledkeztek eddig.

Kezdjük a keresőtávcsöveknél! Első lépés: a szemtengelytávolság beállítása. A pupillák közötti távolság emberenként igen különböző lehet. Ezt pontosan megmérjük, ha szemüveget készítettünk. Ha egy távcsövet a kezünkbe veszünk, ezt be kell állítanunk. Ha a szemtengely-távolság jó, egységes, kör alakú képet látunk. Ha túl széles, két egymást metsző kört. Gyakran nem egyforma a két sze-

Általában a jobb oldalt lehet „utánhangolni”. Ezért először jobb szemünket becsukjuk, vagy a jobb oldali lencsét letakarjuk, és a bal oldalt egy közepes távolságra lévő, lehetőleg tagolt, finom rajzolatú tárgyon élesre állítjuk a középső, fókuszállító csavarral. Ezek után a bal szemünket csukjuk be, és a másik oldalt is kiélesítjük a szemlencsén lévő karikával. Ha más használta a távcsövünket, valószínűleg a saját szeméhez élesítette. Ezért amikor visszavesszük, újból be kell állítani. Ha viszont valakinek csak egy pillantásra kértük kölcsön a látcsövet, illetlenség elcsavargatni.

A kép akkor lesz a legélesebb, a képmező pedig a legnagyobb, ha a szemlencséből kilépő sugarak fő-



fordul ez – kezdő puskásnál – fölfele vagy kicsavarodott testhelyzetben történő lövéskor, valamint ha a távcső túlságosan hátulra van szerelve, illetve a tus rövid. A sérülés biztosan kiküszöbölhető a céltávcsőre húzott harmonikaszerű gumihengerrel. Ez egyben meg is mutatja, hova kell pontosan helyezni szemünket, hogy a céltávcsőben teljes mezőt és tökéletes képet lássunk. Kizárja to-



műnk dioptriája sem. A szemüvegek két lencséje gyakran eltérő erősségű. Szélsőséges esetben az is előfordulhat, hogy egyik szemünk „pluszos”, távollátó, másik pedig „mínuszos”, rövidlátó. Ezt a távcsöveken korrigálni lehet.

kusza pontosan a pupillánkra esik. Ez általában 15-20 mm-es távolságot jelent a lencsétől. Az oldalfények kiküszöbölésére a gyártók általában rövid gumihengert tesznek a szemlencséhez. Más márkákon kihúzható műanyag henger található. Ha azonban a megfigyelő szemüveget visel, e távtartókkal a fókusz-távolság túl messzire kerül a szemtől, ezért a gumit vissza kell hajtani, a műanyag hengert pedig vissza kell tolni.

Céltávcsövek esetében a fókusz-távolság kb. 8 cm. Ennek egyik oka az, hogy a fegyver lövéskor viszarúg, s a túl közelre szerelt távcső homlokron csókolja a lövőt. Gyakran elő-

vábbá az oldalfényeket, amelyek különösen esti-éjszakai vadászatnál okozhatnak gondot. Néhány gyártó céltávcsöveinek tárgylencséjére gumigyűrűt montíroz, s az igényesebbek – köztük a Swarovski – még egy kis rugalmas ütőközégszáttal is ellátják.

A legtöbb céltávcsövön állítható a szátkereszt élessége, ezt is célszerű saját szemünkhöz igazítani.

Végül még egy gondolat. Sokszor vadászunk rossz látási viszonyok között, pirkadatkor, szürkületben, sőt éjjel. A precíz beállításnak ilyenkor sokkal nagyobb a jelentősége, mint fényes nappal. Ezért célszerű összes látóeszközünket nappal akkurátusan „belőni”, mert lehet, hogy gyöngébb fényben éppen az a kicsi fog hiányozni. *M. T.*

szürkésbarna árnyalatú. Annál fontosabbak ezek a finomságok például a madármegfigyelésben, ahol egyes fajokat, illetve a fiatal és az öreg példányokat sokszor valóban csak árnyalatnyi különbségek választják el egymástól.

A Swarovski saját tanműhelyben neveli ki a jövő szakembereit. Évente 40 diákot vesznek föl, a túljelentkezés sokszoros. A tanulók a képzés során kézzel csinálják azokat a műveleteket, amelyeket a gyárban már géppel végeznek. Azt mondják, fontos, hogy testközelből tapasztalják meg a munkafolyamatot. Vizsgadarabként általában egy ingaórát készítenek, hogy közügyességüket bizonyítsák.

Amint az ember kilép a gyárból, az Alpok hófödte sziklás csúcsai tárulnak a szeme elé. Tiszta időben éppoly élesnek és közelinek tűnnek, mintha egy jó távcső lencséjén át szemlélnék őket.



(a szerző felvételei)

Egy nagy kaliber:
Tökéletesen lövésálló, könnyen és mélyre szerelhető, bármikor cserélhető.
Az innovatív szereléksin: SR.
Újdonság: Már az 50-es és 56-os modelleknél is!

Swarovski SR céltávcsövek. Az egyedülálló Swarovski fogászrendszert elütő innovatív szereléksin megszünteti a céltávcső lövés hatására történő elmozdulását. Különösen nagyvadász vadásznóváadászaton jelent ez előnyt. Nincs szükség többé a céltávcső fel-, illetve áttörására a rögzítés érdekében. Átala egyedülállóan mélyre szerelhető és gond nélkül bármikor cserélhető a távcső.



SWAROVSKI
OPTIK

Swarovski Optik KG
Swarovskistraße 70 • A-6067 Attns • Austria
Tel. +43(0)62 23511-0
Fax +43(0)62 2341 8 60
Swarovski Optik Magyarország
Tel. 30/331 2181

www.swarovskioptik.com

(Haszon Gábor felvétele)



Őzfesztivál

Egy szép, napos szeptemberi estén történt.

Az alföldi vadászterületen rendszeresen megfordul a gímszarvas is, fővadász barátom azzal ültetett ki az erdei tisztásra, hogy ha alkalmas bika jön, meglőhetem. Erre kicsi volt az esély, de a kicsi esély is esély. Meg aztán volt másik megbízatásom is: ki kellett figyelnem, milyen bak jár ki a kicsi vadföldre. Vártak még néhány vendéget.

A tett színhelye több mint biztos. A kis tisztás néhány éves akác- és nyártelepítés közepén áll. Lucernát vetettek bele vadföldnek, s még egy itatógödrt is ástak. A szinpad 40 méter széles és 150 hosszú, sarkában magasles, előtte húsz méterre átlósan húzódik az itató. Út nem vezet át rajta, egy nyiladékon lehet megközelíteni.

Még ragyogott a nap, amikor műnszterlandimmal befelé baktattunk. A lestől jó 50 méterre a kutyát elfektettem, s egyedül settenkedtem ki a les tövéhez. A tisztáson enyhe domb van, lépésről lépésre többet látok. A tisztás túlsó felén élénksárga folt virít. Némi távcsövezés és pár még meggondoltabb lépés után kiderül, hogy őz, s amint fölveszi a fejét, látom, hogy bak. Vékony nyakú másodévesnek gondolom, az agancsa éppen a füléig ér. Magamhoz intem a kutyát, óvatosan fölcsúszunk a lesre. Sikerül a veszélyes manőver, a bakocska egyre csak legel.

Kényelmesen elhelyezkedünk: puska, távcső, köpeny napnyugta utánra, no és egy könnyű szivar. Őzünk közelebb jön, most már alaposan meg tudom nézni: vastag, gyöngyözött, sötét, de nem túl magas villás agancsot hord. Minden elővigyázat nélkül legel. A tisztás bal oldalán ropogtatja épp vacsoráját, amikor a jobb oldalon az erdőszélen megjelenik egy másik őz. Karcsú teste, agancsos feje szabad szemmel is jól kivehető, amikor azonban ráemelem a távcsövet, szinte a nyálam csordul. A fülénél alig hosszabb, teljesen ág nélküli, teljesen fehér, teljesen hegyes nyársakat hord csupán. Fiatal, gyilkos bak. „Törös agancsú” villan be Sterbetz István javaslata, s a következő másodpercek bizonyítják, hogy mennyire igaza van.

Az úgynevezett „gyilkos” bak – amelyet a szakkönyvek agresszívnek, kötekedőnek írnak le – végigüget az erdő szélén, ám amikor megpillantja az én kis villásomat, ijedten ugrik be a fák közé. Az én őzlegényem pedig, uccu neki, vesd el magad, utána. Nem tudom, milyen messzire üldözhet, de beletelik vagy tíz percbe, mire visszatér, s önelégülten folytatja vacsoráját. Ám alig csíp két-tőthármat, a bal oldalon, tőlem alig 60 méterre egy gida lép ki a tisztásra. Megáll, bizakodóan néz vissza oda, ahonnan jött. Most jön a suta, gondolom, ám a mamának nincs kedve kilépni. Az ifjonc viszont öntudatos gyermek, legelni

kezdi. Bakgida, jól látom a pamacsát, sőt a homloka is dudorodik már, szőre szép gesztenyebarna. Most észreveszi a sötét agancsút. Izgatottan odalépked hozzám, összeszagolnak, majd a bakgida lehasal, mint egy kutya a gazdája előtt. Pár pillanatnyi behódolás után pajkosan körülugrándozza a másik bakot. Mintha egy óvodás játszani hívná kamaszodó bátyját. A válasz persze öntudatos elutasítás. Amint a gyermek elunja a próbálkozást, és maga is inkább csipegetni kezd, szemből, a bal sarokban újabb őz jelenik meg. Bak ő is, ám színe sötétebb, szinte mélybarna, testre is nagyobb az eddig fölvolóknál. Három-négyévesre taksálom, hatos agancsa szinte sima, s ágai aligha tartanak meg a tarisznyát. Alighanem téli gúnyját elveszti már, ettől a mélyebb árnyalat. A korábban érkezettek, amint szemre kapják, finoman kitérnek előle. Belefeledkezve gyönyörködöm bennük, az ősztön, a megézés fordítja jobbra a fejemet, s szívem egyszerre hangosat dobban.

Az erdő sarkában, alig 40 méterre tőlem, természetes bak mustrálja a kis csapatot. A lenyugvó nap szinte vízszintesen süt rá rőt testére. Előreálló fülekkel figyel, majd gyanakodva félíg felém fordítja büszke, szép fejét. Szemvillanásra kitűnik, hogy komoly, érett legény. Jó tíz percig távcsövezem, akárha mikroszkóp alatt vizsgálnám. A jobb szár kissé ívelt, „keresztes”, magasan tűzött, kurta szemága egy vonalban áll a szintén rövid hátsó ággal. A másik oldalon a szár alacsonyan elágazik, s a szemág hatalmas. Szépen kifent, érett felemás agancs, puskavégre való bak. Jó középkorúnak, 5-6 évesnek tűnik.

Az őzlord udvariasan megvárja, míg az elemzéssel és a kétszeri ellenőrzéssel végzek, majd elindul a kaszinó felé. Gondolom, nem akar kimaradni az előadásból. Öntuda-

tos mozgása azt mondja: „Én vagyok a környék ural!”

A sötét agancsú félrehúzódik, ám a mélybarna duzzadó erőt érez magában, szembefordul a keresztes lovaggal. Villogó szemmel méregetik egymást, s úgy lépdelnek körbe, mintha a spanyol lovasiskolában szereztek volna képesítést. Aztán megállnak, s már dühödten kaparják a homokot, csak úgy porzik a lábuk alatt.

Közben a kis gida nem érti a dolgot, elkerekedett szemekkel gyalogol hozzájuk. Amint eléri a két gladiátort összekötő képzeletbeli vonalat, apai lelke aggódva sajdul: „Tűnj innen, kis bolond, még a végén bajod esik!” Késő az aggodalom, a két bak máris egymásnak ront, ám különös módon nem csapnak össze, mielőtt agancsuk összecsatanna, mindkettő lefekszik, és újra pozíciót keres.

A bakgida gyenge szíve ezt már nem bírja, kétségbeesett értetlenséggel szalad be jobbra az erdőbe. Bezzeg ők ketten, oda se neki, pompásan szórakoznak, még kétszer egymásnak feszülnek, de harc nem alakul ki. Hiába: vége a pázrásnak, s csábító illatú suta nélkül egyikük sem akarja összetörni magát. Jó negyedóra múltán elunják a kakaskodást, és legelnek tovább. „Az üzekedésnek vége, s tél közelg” – hallani vélem az őzgyaban a meggondolást.

Mire visszaváltanak a sűrűbe, már erősen szűrűk. A sötét agancsú is előkerül az itatógödörből, lesünk alatt úgy nyolc méterre masírozik le.

Kutyám idegei végképp fölborzolva. Boldogan simogatom, meleg kezem nyugtatja remegését. Végképp nem érti, mit tojázok, miért nem lövök végre. Pedig ha lövök, soha nem láthatam volna ezt az őzfesztivált.

M. T.

M. T.

M. T.



Individual Challenge Cup Cacit Field Trial Az elhozások legjobbjai

2004. november 5-7.


Füzesabony és Kisköre adott otthont az idén megrendezett Gróf Széchenyi Zsigmond nevével fémjelzett VII. retrieveres field trial versenynek. A háromnapos program rengeteg izgalmat tartogatott, mindenki remélte, hogy kutyája az elvárásoknak megfelelően vagy afölött tud teljesíteni. A 10 ország 23 legjobb kutyája között ott volt két magyar is. *Kökény Rita Giana* nevű kutyájával indult mint Best National Dog. A másik magyar induló *Eszli László* volt, *Rézi* nevű goldenjével. Esélyesként indultak, de a szerencse sajnos nem állt melléjük, mégis büszkék vagyunk rájuk, mert az igen erős mezőnyben is vállalták a megmérettetést.

A négy kontinentális és két brit tapasztalt bírót garantálta, hogy a mérce igen magasra kerüljön, de a magyar terep és vadak bizony sokszor megrézték a kutyákat.

A verseny angol rendszer szerint folyt, ami azt jelenti, hogy egy bírót körnél egyidejűleg két kutya versenyzett. A két bírót kör között, illetve mellettük helyezkedtek el a puskások és a hajtók, vonalban. A versenyzői sor mellett, mintegy 30-40 méterre jöhettek, szintén vonalban, a nézők és a tartalék kutyák. Az elődöntők két napján 11, illetve 12 kutya versenyzett, és a két nap eredményei alapján a 10 legjobb kutya futhatott a döntőben. Mindkét elődöntőn az első 3 kutya automatikusan kvalifikálta magát a döntőbe.

A kutyáknak minden bírót párosnál előbb két-két elhozást kellett teljesíteniük, majd a bírót döntöttek a további elhozások menetéről. Egy-egy kutyát legalább hat-hét elhozás alapján bíráltak el. A terep változatosága és felszabdaltsága megviselte a nem ehhez szokott kutyákat és vezetőiket. Az elhozások igen változatos nehézségűek és bonyolultak voltak. Volt hosszú jelölés és elhozás, nagyon szép irányítás, szárnyazott madár elhozása, egyszóval minden, ami előfordulhat vadászatban. Itt valóban lehetett bizonyítani, hogy ki a legjobb!

Szabó-Tóth Péter



(a szerző felvétele)

AKaukázus és környéke rég nem tartozik a nyugodt vidékek közé. Én mégis megjártam már néhány alkalommal, és jelenleg is odatartok. Utam célja dagesztáni túr, ami alatt nem a kis Túr (ami köztudottan siet beléje) távoli rokonát, és nem is a Dagesztánban található Túr nevű helységet, hanem a túr nevű állat azon alfaját kell érteni, amelyet dagesztáninak neveznek, megkülönböztetendő attól a vadtól, amely a kubáni túr névre hallgat. (Brehm szerint a kubáni túrnak nevezett állat valójában nem túr, hanem a kőszáli kecske alfaja, de hát a kecskék körül soha semmi nincs rendben.)

Dagesztáni túr

Halmágyi Takács István

Utam a túrokhöz, a Kaukázusba, Moszkván át vezet. Este érkezem. A tranzitban várnia kellene a vadászati iroda képviselőjének, de senki. Várok, de hiába. Telefonálok az irodába, ahol megnyugtatóan, jön, csak késik. Mindig késik. Így is lett. Alig másfél óras késéssel megjött, keresztülvitt a vámon puskástul, löszerezéstől, és elfuvarozott a mintegy kétóránnyira lévő szállodába. Nagyon biztonságos szálloda lehet, mert mindenfelé géppisztolyos őrök, a lift közelébe is csak szobakulccsal engednek.

Másnap reggel belföldi járattal megyek tovább. A repülőjegyek nem helyre szólnak, mindenki oda ül, ahova akar és tud. A dohányzás elleni küzdelmet is csak visszafogottan gyakorolják, vágni lehet a füstöt. A felszolgálat is gyenge lehet, mert többen a magukkal hozott vodkásüveget emelgetik. Ha néhány bennszülött táncosnő megjelenne, pont olyan volna, mint egy tengerészkozsma Jáván.

Gépünk késve indul, mert kereket cserélnek. Ez amúgy is csekély bizalmamat tovább apasztja a szemmel láthatóan meglehetősen öregeske TU 134-es iránt, bár jobb, mintha szárnyat vagy hajtóművet cserélnének. Végül rendben megy minden, biztonsággal eljutunk Vlagyikavkazba.

Előkerül a helyi vadászati képviselő, hatalmas termetű orosz. A teljes fogadóbizottság a képviselőn kívül a sofőrből és a biztonsági emberből áll. Csak a titulusuk különbözteti meg őket, mert mindhárman

terepszinű ruhát és géppisztolyt hordanak. Utunk a vadászterület központjába vezet. A „revír” mintegy 80 ezer hektár, kisebb országnyi. Az igazgató 28 éve vezet, Brezsnyevet alig választották meg főtitkárnak, amikor ő már főnök volt. Afféle helyi érdekű császár.

Reggel indulunk vadászni, várhatóan 3-4 napig maradunk a hegyekben. Valóságos csapat – négy fő kísér! Valamennyien elhanyagoltak, borostásak, terepszinű egyenruhát hordanak és vadászfegyver gyanánt AK gépkarabélyt. Első ránézésre különösen könnyörtelen hegyi rablóknak tűnnek. Indulás. Előbb országúton haladunk, majd egy erdészeti úton kényszerítjük fel az UAZ-t, amíg lehet. Aztán felcihelődünk, és gyalog folytatjuk. Egy sűrűn benőtt patak völgyében haladunk felfelé, medveürüléket, disznófejkéket, szarvasok nyomait látjuk ígéretes gyakorisággal. Háromórányi kapaszkodás, hétszáz méternyi szintemelkedést hagyunk magunk mögött, mikor elérjük az éjszakai táborozásra kijelölt helyet. Eddigre elfogytak a fák, kúszóbokrok vannak már csak körülöttünk.

Túl sok pihenésre itt sem jut idő, az egyik kísérő hátramarad, a többi indul velem tovább. Vezetőm szerint az egymással párhuzamosan szaladó völgyek egyikében három jó túrbak fekszik. Egyenként cserkelünk rá minden völgyre, de a bakokat csak nem találjuk. Keressük őket, míg teljesen be nem sötéte-

dik, csak akkor indulunk vissza. A kétórás botorkálás holdfényben a sziklákon és a hosszú szálú alpesi fű között rejtőzködő köveken felejthető élmény. Végre visszaérünk. Táborunk annyiból áll, hogy kijelöltünk egy helyet, ahol alszunk. Ott aztán mindenki oda teríti a hálósákját, ahova akarja, lévén, hogy sátrunk nincs. Mivel kísérőim a higiénia alapfogalmaival sincsenek tisztában, arrébb húzódok, és jóízűen áthorkolom az éjszakát.

Hajnalban a kísérővadász elmegy távcsövezni, de engem a táborban maraszt. Kilenc körül jön vissza a hírrel, hogy a három bak elment. Nincs miért itt maradni, mondják, indulás vissza a központba. Több napra készültem, nem értem, ám vitatkozni nem lehet. Összecsomagolnak és mennek.

Lemenetelünk odáig, ahol az UAZ-t hátrahagytuk, a kocsit azonban sehol. (Elvégre holnaputánra várt minket...) A kézi CB-rádió sem tudunk senkit elérni. Végül legyalogolunk az országútig és stoppolunk. Az öt koszos, katonaruhába öltözött, fegyveres stoppos csak nekem szokatlan látvány, már a második kocsival sikerül megalkudni, és alig három dollárért visszavisz minket a központba. Nem mondom, hatunknak és a csomagoknak kicsit szűkös a Lada Niva.

Útközben két útellenőrző ponton is áthaladunk. Betontömbökkel egysávossá leszűkített út, géppisztolyos rendőrök, mellettük katonák egy T 72 harckocsiban. Az ellenőrzés hatékonyságát és a viszonyokat mutatja, hogy terepszin ruhás, távcsöves puskával és gépkarabélyokkal felszerelt társaságunk – hatan egy Lada Nivában – nem szúr szemet, nem állítanak meg minket.

Itt az a szokás, hogy minden cserkelésre másik kísérővadász és segítő viszi a vendéget. Minden szempontból rossz gyakorlat. Mire a vadőr megtapasztalná, mire számíthat a vendégtől, mire kialakulhatna közöttük némi bajtársi kapcsolat, elválnak. Ráadásul eredménytelen cserkelés után nem jár borraival, tehát a visszaúton a helybeliek nem is titkolják, mennyire utálják a vendéget.

Második cserkelésünkre reggel nyolckor kellett volna indulnunk, fél tízkor útra is kelünk. Vagy húszperces autózás után megérkezünk az osztét faluba, ahol lovakat akarunk vételezni. Ám nemcsak hogy felnyergelt lovak nem várnak minket, de az egészről senki sem tud semmit. Vezetőm elmegy lovakat szelezni, én türelmesen várok, közben a falu lakosságának nagyobb része apránként megjelenik, a sarkára ülve bámul, közben cigarettázik és köpköd. Elhatározom, hogy csakazértsem üt meg a guta. Szicsasz.

Idővel előkerülnek a lovak. Koszosak, elhanyagoltak, sörényük tele bogáncssal. Ahogy nézem, a

természetközeli népek ösztönös állatszeretetére és velük született lelki nemességére vonatkozó tétéleket nem árt ellenőrizni.

És a szerszám... tákolva, csomózva lóg rajtuk, nyereg helyett egy darab birkabőr van az állat hátára eszkábálva, szügyhöz, farkhoz, hashoz egyaránt kötve, mégis csúszkál. Kengyel helyett bőrszíjból kötött hurok. Kiválasztom a bizalomgerjesztőbb kinézetűt, használható kengyel híján úgy kell felugranom a hátára, mint a westernfilmek kaszkadőrjeinek. Csak ők ügyesebbek, és nincs puska a hátukon. De felülök! A másik gebére felkötözzük a málhát, a lótlajdonos vezet a málhást, a két kísérő a lovak farkába kapaszkodva húzatja magát. Indulhat a szafari!

Vagy másfél órányi lovaglás után szarvasbögés üti meg a fületem. Némi távcsövezés után megtaláljuk a szemközti hegyoldal ritkás szalásában teheneit terelgető bikát. Nem kapitális, de jókora trófeát visel. Szarvasbögés déli napsütésben – ehhez ilyen háborítatlan vidék kell. Mit bánom már, hogy vámi kellett, élvezem az utat.

Később a terep kezd egyre meredekebb lenni. Egyik vállam szinte éri a hegyoldalt, a másik oldalon százméteres, szakadékszerű lejtő, a ló patanyomnyi széles szarvasváltón botladozik. A botladozik szó ▶

(a szerző felvétele)

szerint értendő. Rossz belegondolni, hogy mi történik, ha elesik a ló – márpedig én belegondolok, sőt, másra se nagyon tudok gondolni. Lábaimat már rég kivettem a kengyelpótlékból, hogy könnyebben tudjak ugrani, ha kell. Egyszerre kell is, a szerencsétlen gebe nem tudja visszanyerni egyensúlyát. Én ugom a hegy felé, a ló bucskázik a völgy felé, de két-három bukfenc után nem gurul tovább. A csiszár néhány kezetlen rúgással segíti a talpra állásban, majd bíztat, üljek vissza a „lósagy”-ra. De engem ugyan kapacitálhat, inkább gyalogolok.

Később a völgyeket előnti a köd, ameddig ellátok, ködtenger alattam, csak egy csúcs áll ki. Repülőgépről szoktak ilyen felvételeket készíteni.

Mikor sötétedni kezd, megállunk. Lemálházzuk a lovakat, és a csiszár béklyót köt a lábukra. Mi harapunk valamit köröm közül – sajnos a házi sajt helyett rettenetes bolti felvágottat adnak, inkább üresen eszem a kenyeret –, aztán mindenki leteríti a hálósákját egy vízszintesebb részen. Az egyik kísérő az emberfejnyi kövekből két arasz magas falat épít a zsák köré, hogy védje magát a szélről, a lótulajdonos pedig kívülről úgy magára cipzároztatja a zsákot, hogy még az orra sem lóg ki. Mindenki máshogy készül az éjszakára.

Éjjel kettőkor ébresztő. Kimászunk a hálósákokból, mindenki felöltözik, és indulunk. A hold fénye olyan erős, hogy vezetőm a hold által meg nem világított árnyékban kénytelen kapaszkodni, hogy észre ne vegyenek a remélt túrok. Hajnali négy óra tájban elérjük a sziklataréj tövét, ötkor, mikor a kelő nap első narancs sugara megjelenik az ég alján, már a sziklataréj gerincén vagyunk, egy viszonylag könnyen megmászható helyen.



(Kovács Zsolt felvétele)

Ahogy világosodik, kezdődik a baj. Indulnánk a sziklákon túrokat keresni, csak épp olyan helyen, amely messze meghaladja az én sziklamászási képességeimet. Izgatott szóváltás következik. Kísérőm azt mutogatja, ha túrra akarok vadászni, akkor bizony ott kell másznom. Én pedig arról igyekszem meggyőzni, hogy ott én nem tudok, menjünk másfelé. Rutinos sziklamászó számára biztos nem lenne nagy mutatvány a falon mászkálni, de számomra az öngyilkossággal volna egyenlő.

Végül kompromisszumos megoldást találunk, ami olyan, mint minden kompromisszum – egyikünknek sem felel meg. Kísérőm kisebb-nagyobb kerülőkkel a talán kevésbé meredek részeken vezet, én pedig reszkető inakkal kapaszkodom utána. Dolgom megkönnyítendő hátizsákom az egyik, puskám a másik kísérő vállán billeg.

Egyszerre megugrasztunk egy túrcsapatot. Fegyverem tíz méterre tőlem a kísérőnél, mire ideérne, a túroknak nyoma se lenne. A kísérővadász kezembe nyomja nyílt irányzékú, egyes lövésre állított AK gépkarabélyát. Megkísérlem megcélozni az alig 70-80 méternyire, de szinte függőlegesen alattam álló túrok egyikét és lövök. Jobbra mellette. Ismét célok, lövök, balra mellette. Kisérem, ahogy ugrál a sziklákon, egy pillanatra megáll egy kötőmbön – harmadszor is odagyújtok. Nem látom, hová sikerült lőnöm, a túr eltűnik a sziklák takarásában. A kísérő szerint a harmadik lövés talált.

Nyaktörő mutatóval leereszkedik a rálövés helyére, és büszkén hoz egy véres kódarabot. Sötétvörös, erős vér, a lövés nem mehetett rossz helyre. Gyérünk utána!

Hogy hogyan tudtam leereszkedni a nem is függőleges, inkább kifelé hajlónak tűnő falon, soha nem fogom megérteni, mindenesetre a gravitációra vonatkozó fizikai törvényeket nem ártana ellenőrizni. A fal aljában a kísérővadász rááll a nyomra, én mögötte megyek. A két kísérő jobbra-balra pár száz méterre jönnek. Az alakzat jobban emlékeztet egy katonai felderítésre, mint vadászatra, az érzést csak tovább fokozzák társaim AK gépkarabélyai és a kapcsolattartáshoz használt kézi hasábrádiók. Reggel fél nyolc van.

Délután négykor jutok először lövéshez. Meglehetősen hosszút kell löni, de saját fegyveremmel, jó löpozícióból, nem hibázom. Hogy napközben mennyit mentünk a túr után, és milyen állapotban voltunk eddigre, azt inkább ne részletezzük.

Harmadik cserkelésemre délutáni pihenés után éjfél tájban indulok. Másfél órányi autózás után egy sötétbe borult hegyi faluban felvesszük Hasszánt, a

68 éves kísérővadászt. A sofőr 1800 méter magasra felgyilkolja az UAZ-t, onnan indul a séta holdfénynél.

Hasszán ráérsen baktat, bár lihegek, könnyebb vele a lépést tartani, mint tegnapi vezetőmmel. Egész mentalitása sokkal szimpatikusabb. Látszólag ráérs tempójával jól haladunk, mire megvirrad, már egy katlan aljában vagyunk, 2800 méter magasban, és a minket félkörben körülölelő sziklafalat távcsövezük, ahogy lassan előtűnik a sötétből. Én semmit sem találok Zeiss csodatávcsöveimmel, Hasszán muzeális fél messzelátójával felfedez egy csapat tarvadat. Bakot ő sem talál.

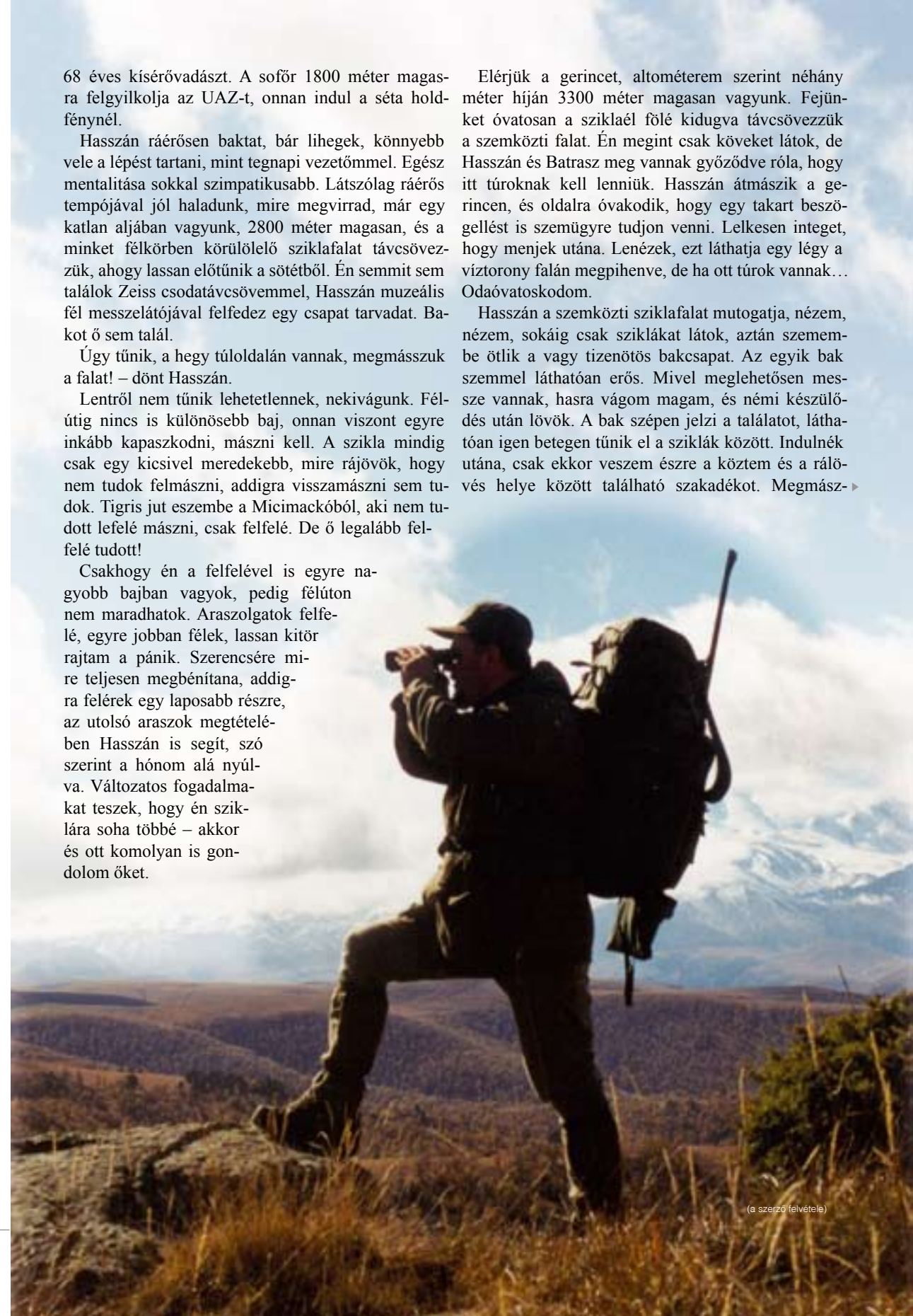
Úgy tűnik, a hegy túloldalán vannak, megmásszuk a falat! – dönt Hasszán.

Lentről nem tűnik lehetetlennek, nekivágunk. Félútig nincs is különösebb baj, onnan viszont egyre inkább kapaszkodni, mászni kell. A szikla mindig csak egy kicsivel meredekebb, mire rájövök, hogy nem tudok felmászni, addigra visszamászni sem tudok. Tigris jut eszembe a Micimackóból, aki nem tudott lefelé mászni, csak felfelé. De ő legalább felfelé tudott!

Csakhogy én a felfelé is egyre nagyobb bajban vagyok, pedig félúton nem maradhatok. Araszolatok felfelé, egyre jobban félek, lassan kitor rajtam a pánik. Szerencsére mire teljesen megbénítana, addigra felérek egy laposabb részre, az utolsó araszok megtételében Hasszán is segít, szó szerint a hónom alá nyúlva. Változatos fogadalmakat teszek, hogy én sziklára soha többé – akkor és ott komolyan is gondolom őket.

Elérjük a gerincet, altométerem szerint néhány méter híján 3300 méter magasban vagyunk. Fejünket óvatosan a sziklaél fölé kidugva távcsövezünk a szemközti falat. Én megint csak köveket látok, de Hasszán és Batrasz meg vannak győződve róla, hogy itt túroknak kell lenniük. Hasszán átmászik a gerincen, és oldalra óvakodik, hogy egy takart beszöggelést is szemügyre tudjon venni. Lelkesen integet, hogy menjek utána. Lenézek, ezt láthatja egy légy a víztorony falán megpihenve, de ha ott túrok vannak... Odaóvatoskodom.

Hasszán a szemközti sziklafalat mutogatja, nézem, nézem, sokáig csak sziklákat látok, aztán szemembe ötlök a vagy tizenötös bakcsapat. Az egyik bak szemmel láthatóan erős. Mivel meglehetősen messze vannak, hasra vágom magam, és némi készülődés után lövök. A bak szépen jelzi a találatot, láthatóan igen betegesen tűnik el a sziklák között. Indulnék utána, csak ekkor veszem észre a köztem és a rálövés helye között található szakadékot. Megmász-



(a szerző felvétele)

Dagesztáni túr (Capra cylindricornis)

A túrok a kecskeféléken belül külön csoportot alkotnak. Ide tartozik a dagesztáni túr és a spanyol vagy ibériai kecske. A dagesztáni túr Ázsiában, a Kaukázus keleti oldalán él. Populációja viszonylag alacsony, mintegy 6000 darabra becsülik.

Trófeája lantszerű formájú, keresztmetszete kerek, körteforma. Felülete nem gyűrűzött, nincsenek rajta bütykök, csak az „évgűrűk” nyomai láthatók.

Külsője jellegzetesen kecskeszerű, bár szakállt nem hord. Színe szürkésbarna, súlya 75–100 kg.

Párosodási ideje ősszel, novemberben van, a gidák májusban születnek, leggyakrabban két gidát ellik az anyakecske. Tavasztól őszig a bakok elkülönülnek, bakcsapatokban töltik az időt. Ezalatt a nőstények, fiatalok nagyobb csapatokban élnek. Párosodáskor a hímek kemény küzdelmet vívnak egymással.

Vadászata hol felbukkan, hol

eltűnik a vadászati irodák kínálatában. Sokakat a közbiztonsági viszonyok tartanak vissza vadászatától. Ráadásul elég bizonytalan vadászat, az eredményesség legfeljebb 50%-osra tehető, bár a statisztikák mást mutatnak.

A vadászató irodák statisztikái szerint a Kaukázusban igen eredményesek a vendégvadászok. Alig egy-egy vadász távozott trófea nélkül, míg számosan kettőt is elejtettek. A látványos eredményeket talán az is magyarázza, hogy a kísérők szinte minden vendégnek felajánlanak egy érmes baktrófeát. Ezt ők lőtték korábban, de tisztos juttatás ellenében szívesen átadják, és a szállásra már mint büszke és eredményes túrvadász érkezhetsz vissza a vendég, nem kell hegymászással, célozgatással fáradnia.

Ilyen ajánlatot kapott ottlétkor *Ugray Tamás*, a hegyivadászat magyar mentora is. Ő azonban nem csupán visszautasította a felajánlást, de meg is akar-

ta magyarázni, miért nem fogadja el. Azzal példálózott, hogy elejteni egy vágyott vadat olyan, mint eltölteni egy éjszakát a vágyott nővel, és hogy a kísérő sem adná át nászéjszakáját másnak. Hogy a fordításnak köszönhetően pontosan miként értette félre a kísérő a példabeszédet, azt már sosem tudjuk meg, de valami olyan meggyőződés alakulhatott ki benne, hogy Ugray ajánlatot tett a feleségére. Az, hogy barátom végül eredménytelenül utazott el, szerintem nem kis részben a kísérővadász ellenszenvén múlt, aki nem igazán akart túrt lövetni az asszonyát tisztességtelen ajánlattal illető külföldivel. De nekem is megadatott az az élmény, hogy jelen lehessenek, amikor egy olyan francia vadász-vendég vette át az általa elejtett trófea aranyérmét tanúsító díszpapírt, aki – saját kezűleg nem tudván löni – azt a túrszarvat vette meg a helybeliektől, amit azok nekem felajánlottak.

ni nem tudom, megkerülni pedig órákba telhet. Végül úgy döntünk, Hasszánnal megindulok lefelé, míg Batrasz átmászik és elhossa a koponyát. Mivel mi Hasszánnal nem arra megyünk, amerről jöttünk, hanem könnyebb utat választunk, egyszerre fogunk visszaérni.

Előbb azonban eszünk. Hasszán házi sütésű kenyeret, házi sajtot és főtt húst vesz elő, Batrasz paradicsomot és vöröshagymát. Nekilátunk. A sós házi sajt hagymával és kenyérral felséges, körülöttünk hegyek karéja, távolabbról a Kazbek 5000 méteresnél is ma-

gasabb, hóborította csúcsa, lelkemben a vadászat okozta kielégültség, tagjaimban a hatórási kapaszkodás kellemes fáradtsága. Ők oszétok, én magyar, kommunikálni csak néhány orosz szó és gesztusok útján tudunk, mégis megértjük egymást. Összeköt minket a közös küzdelem és közös győzelem. Ez a piknik 3250 méterrel a tengerszint felett még sokáig emlékezetes lesz számomra. Ha a zsákmány birtokbavétele nem maradna el, helyesebben nem a szálláson történe, utólag, legszebb vadászélményeim közé sorolhatnám a mait.

A Magasles decemberi számában olvastam Márok Tamás élményeiről és a bemutatott maradványtestek értékeléséről. Mivel a cikk egy tervezett sorozat indító írása volt, bátorkodom egy emléket és a maradványtest fényképét megosztani az olvasókkal.

Maradványtest

Eljött a pillanat

Családunk kedvence, egy nagyon jó vérvonalú doberman kan 2001-ben hirtelen elhagyott bennünket. Matuzsálemi kort ért meg az orvosok és szakemberek szerint, hiszen elmúlt 11 éves, és bármikor várható volt az esemény bekövetkezése. Ennek ellenére a család minden tagja elkecseregett. Nem tudtam hirtelen mivel vigasztalni feleségemet, ezért elhívtam magammal vadászni. Leginkább azért, hogy ne legyen egyedül, bízva abban, hogy sikerül egy újabb vadászélménnyel elterelni gondolatait. A kiválasztott területen a hivatásos vadász mellett magam is rendszeresen ettem, ezért sejtettem, milyen látogatókat várhatunk aznap este.

Meg is érkeztek első vendégeink: egy koca négy malaccal. Közel egy órán keresztül figyeltük, hogyan terelgeti tanítgatja az idős anyaállat a malacokat. Feleségem nyugodtan ült mellettem, hiszen tudta, lövésre még nem kerül sor.

Azonban hamar eljött a pillanat! A koca távozása után ígéretes recsenések után kibújt a várt vendég, akiről korábban csak azt tudtam, hogy jár a szóróra. A fényviszonyok nem tették lehetővé, hogy agyaráit megvizsgáljam, csak annyit sikerült megállapítani, hogy biztosan kan.

Kivárva a megfelelő pillanatot, a lapocka mögé célozva rálöttem, majd pillanatnyi halálvágta után csend honolt a keskeny völgyben. Rövid utánkereséssel előtűnt a kan, melynek bal hátsó combját korábban ellőhették, hiszen annyira elcsökevényesedett, hogy nem volt rajta hús. Kellő tisztelet megadása után szemügyre vettem agyaráit. Már akkor is sejtettem, hogy nem mindennapi eredménnyel zárult az esti vadászat. Kifőzés után megmértük, nagy agyarái egyaránt 20 cm-esek. Súlya zsigereivel 63 kg volt, bírálaton háromévesre becsülték korát. A maradványtestet a földből kapartam ki, és azért tudtam most lefényképezni, mivel trófeaként azóta is őrzöm. A lőszer Sako Super Hammerhead 11,7 g. Tíz éve nem használlok másfajta löszert. 1994-ben cseréltem öreg FÉG GV puskámon csövet, azóta néhány doboz löszert ellőttem már, és kedvező tapasztalataim vannak a típussal. Azóta többen is áttértek ennek a használatára, akik szintén 7,62x54R kaliberrel rendelkeznek. A képen is látszik, hogy annak ellenére, hogy bordát ért a lövedék, nem esett szét, hanem a másik oldali bordák közt deformálódva benne maradt a testben. Az ólommag később esett csak ki a köpenyből.

Ez hát „életem kanjának” története, ami egy családtagunk elvesztésének napján, Diana kegyeinek köszönhetően örök emlék marad.

Punk János



**GPS színes kijelzővel
terep térképpel is.
GPS-ek már:
31900Ft-tól**



**Lézer távmérők:
69900Ft-tól**



**Éjjellátó:
2,8x vagy 5x nagyítás
300-450 méter látótáv
beépített infra
79900Ft-tól**



**COMPASS
SPORT**

**NÉZZE MEG ÁRLISTÁNKAT A
VADÁSZPIAC 46. OLDALÁN**

GPS ÉS TÚRABOLT
BR. XIII. LEHEL U. 23.
TELE 239-6013
BR. VI. NAGYMEZŐ U. 12.
TELE 342-6583

(a szerző felvétele)

Téli vendégeink – konkurens-e a vadásznak a ragadozó madár?

Dr. Kalotás Zsolt

1982 óta Magyarországon kivétel nélkül minden ragadozó madár természetvédelmi oltalmat élvez. A természet védelméről szóló 1996. évi LIII. törvény hatálya lépéséig, 1997. január 1-jéig, közülük egy faj, a vadgazdálkodási szempontból legkritikusabban megítélt héja a fűcántelegeken és a baromfitelegeken időszakosan engedély nélkül még befogható, gyéríthető volt, de ma már valamennyi ragadozó madár az év minden időszakában egyöntetűen védelmet élvez.

A tél mindig is kritikus időszak a „görcsösörűek” megítélésében, hiszen ekkor az apróvad a kisebb taras és a mostohább táplálkozási viszonyok miatt kiszolgáltatottabb. Az sem kétséges, hogy a téli időszakban egyes ragadozó madarak állománya helyenként jelentősen megnövekszik. Ennek egyik oka az, hogy a tél beköszöntével a hideg és a táplálékhiány északról délebbre kényszeríti a szárnyas ragadozók többségét. Ha maradnának, egy részük bizonyosan nem élné túl ezt a kritikus időszakot. A magas hőtarakó és a rövid nappalok ugyanis nem teszik lehető-

Elhullott nyúlra lakmározó egerészölyv.

vé, hogy a fennmaradásukhoz szükséges zsákmányt megszerezzék. Az északi vendégek érkezésével egy időben ugyanakkor a nálunk költő ragadozó madarak egy része délebbre költözik, mert nekik viszont a mi teleink jelentenének megoldhatatlan erőpróbát. Hiába is keressük a téli hónapokban a darázsölyveket, a kígyászölyveket, a barna rétihéjakat, a hamvas rétihéjakat, a kék vércsét. Ők ilyentájt már afrikai telelőhelyükön élvezik a fekete földréz nyújtotta lehetőségeket. Kevesebb lesz a vörös vércse is. Csak néhány vállalkozó kedű példányuk tart ki az utak, mezsgyék mentén összetömörült rágcsálókra vadászgatva. Megjelennek viszont az igazi téli vendégek, a kis sólyom, a kékes rétihéja és a gatyásölyv.

Az előjelek szerint az előttünk álló tél jelentősen különbözni fog a tavalyitól. Az elmúlt tél madártani szempontból szokatlanul gyengére sikeredett. A mezei rágcsálók egyedsűrűségi mutatói egységesen mélypontot jeleztek. Nem tapasztalhattunk nagy énekesmadár-beözönléseket északról. Sem a magevő tömegfajok (pl. fenyőpinty), sem a minden évben nagy csapatokban megjelenő fenyőrigók nem mutatko-

A gatyásölyv minden télen megfigyelhető nálunk, de nagyobb számban csak 4-5 évenként jelenik meg.

tak. 2003-ban nagyon jó volt északon a mag- és a bogyótermés. Idén viszont arról szólnak a hírek, hogy Észak-Európában és Szibériában, vagyis az eurázsiai tajgán és tundrán a kedvezőtlen nyári időjárás miatt csapnivalóan alakult a mag- és bogyóevő madarak táplálékbázisa. Ennek már most láthatók a következményei. A süvöltők, a csonttollú madarak meglepően korán és nagy csapatokban érkeztek meg Közép-Európába, ami ritkán látott, inváziószerű beözönléseket sejtet. Ehhez járul még az, hogy a mezei rágcsálók – különösen a mezei pocok és a güzüegér – állományai „magukra találtak” a Kárpát-medencében, és meglepően nagy egyedsűrűséggel vannak jelen mindenütt, de különösen az ország északi és keleti vidékén. Érdemes tehát figyelni a nagy madárcsapatok nyomában járó ragadozó madarakat, de a nyílt mezőgazdasági területeket is, ahol a rágcsálók jelenléte vonzza az északi vendégeket. Mire számíthatunk? Azt már megszokhattuk, hogy a téli hónapok közeledtével a lakott területeken megsaporodik a faj rohamos urbanizációja, másrészt hogy az északról érkezők is felfedezik a városi verebeket mint könnyen elérhető táplálékforrást. Sokan bosszankodnak amiatt, hogy a kertjükben felállított téli madáretetőjükre nemcsak a pintyek, zöldikék, cinegék járnak, hanem a verebek is, és természetesen a karvaly. Nem veszik jó néven, ha ez az apró termetű, de rámenős kis ragadozó reggelire és vacsorára a túl sokra nem becsült verebek mellett egy-egy cinegét, zöldikét is el-elkap. Pedig a karvaly pozitív módon válogat, azaz szelektál. Az ügyetlenebb, figyelmetlenebb – vagy mondhatnánk úgy is, hogy a kevésbé életrelvő példányokat ejti zsákmányul, ezzel pedig genetikailag erősíti az énekesmadarak populációit. A nyílt területeken a pintyfélék – vegyes fajösszetételű – nagy csapatait mindig követi egy kis sólyom, hogy a beteg, gyenge példányokat kiemelje a felrebbentett rajból. A síkságok jégbe dermedt gazosai, magas fűvű területei felett, az árkokat, befagyott vizeket kísérő száraz növényzetét követve, néhány méter magasan imbolygó röptű, keskeny szárnyú, hosszú farkú ragadozó madarak őrjáratoznak. Sötétbarna tollazatuk, hófehér farkcsíkjuk messziről elárulja, hogy kékes rétihéjak, méghozzá vagy tojók vagy fiatalok. Hímjeiket még könnyebb felismerni, hiszen talán az összes hazai ragadozó madár közül ők viselik a legelegánsabb tollruhát, felül hamuszürkék, alul fehérek, szárnyuk vége koromfekete. Főleg rágcsálókra vadásznak, de a kisebb méretű, a földön meglapuló madarat is képesek elejteni.



Kétség nem fér hozzá, hogy akármerre járunk télen a határban, leggyakrabban egerészölyveket figyelhetünk meg, ahogyan az út menti fákon, oszlopokon silbakolnak vagy a talajon üldögélnek. E két gyakran megfigyelhető „póz” vadászati stratégiájuk fontos eleme. Aránylag nehézkesen repülnek, számukra csak a „lesvadászat” lehet kifizetődő. Egy kiemelkedő pontról figyelik a pockok, egerek mozgását, és alkalmas pillanatban egyszerűen „ráejtik” magukat a zsákmányra. A güzühordások tetején vagy a pocokjáratok mellett várakozó példányok pedig az előbúró rágcsálót kapják el egy gyors „markolással”. Az ősz-től tavaszig mutatkozó gatyásölyv vadászati stratégiája némileg más. Ő lesvadászat mellett szívesen „szítal” vércse módra. Ilyenkor messziről is jól láthatók a fehér színű szalagok a farkában, melyek az egerészölyvnél hiányoznak. Nagyobb folyóink és halastavaink környékén – amíg azok be nem fagynak – jó eséllyel számíthatunk arra, hogy legnagyobb testű ragadozó madarunkat, a rétisast is megfigyelhetjük. Nem is túl rég még a kipusztulás fenyegette nálunk ezt a fenséges ragadozót, de a felszíni vizek tisztulása és a szigorú védelem nyomán ma már száznál is több pár költ értéri erdeinkben és a tavakban gazdag Dél-Dunántúlon. A téli hónapokra számuk az északról érkezőkkel esetenként megkétszereződik. Ilyenkor főleg legyengült vagy sebzett vízi vaddal táp-



lálkoznak, de nem vetik meg az elhullott állatok tetemeit, a partra sodródott halat sem.

A latin mondás úgy tartja: „Aquila non captat muscas”, azaz „a sas nem kapkod legyeket”. De örök érvényű és általános igazságok, mint tudjuk, nincsenek. Ma már elegendő megfigyelés és igen sok, különböző módszerrel és különböző területen végzett táplálkozásvizsgálat áll a rendelkezésünkre, hogy általánosan megrajzoljuk, leírjuk ragadozómadár-fajaink vadászati stratégiáit, táplálkozási spektrumát, és meghatározzuk, milyen nyomást fejthetnek ki egy-egy apróvadfajra vonatkozóan. Az ördög azonban – mint tudjuk – nem az általánosságokban, hanem a részletekben rejlik. Azaz mindig lesznek olyan helyzetek, amikor nem „tipikusan”, azaz nem a megszokott módon történnek a dolgok. A különböző hajlamosító tényezők együttes jelentkezése esetenként még olyan ragadozók „károsítását” is kikényszeríthetik, amelyek normális viszonyok között talán szóba sem jöhetnek. Nem gondoljuk, hogy az egerészölyv nagy nyúl vadász lenne, de tél végén az első ellésből származó mezeinyúlfiak nem lehetnek biztonságban tőle. A kékes rétihéja sincs olyan ügyes, hogy normális körülmények között eséllyel vadásszon egészséges fogolyra, mégis előfordul, hogy alkalomadtán zsákmányul ejt egyet-egyét. Talán egyedül a héja az, amelyik ügyességének, rámenőségének és sokoldalúságának köszönhetően veszélyeztetheti az apróvad természetes állományait is. Az utóbbi években azonban a hazai költőállomány oly mértékben visszaesett, hogy jelentős kártételeire csak mesterségesen felduzzasztott apróvadállományokban számíthatunk.

Mit tegyen a vadgazda, hogy minél kisebb veszteségekkel óvja pártfogoltjait a ragadozó madaraktól? Az időjárási tényezőkre – amelyek extrém helyzeteket teremthetnek – az embernek nincs hatása, de van, és kell is hogy legyen hatása az élőhelyre, az apróvad általános kondíciójára, egészségi állapotára, természetes viselkedésére. A vad gazdája segítséget kell, hogy nyújtson az apróvadnak. Megteheti ezt a vadrejtők megőrzésével, a természetes táplálékba- zis fenntartásával, téli időszakban a nem koncentrált, de kiegyenlített, mérsékelt etetéssel. A ragadozó madarak apróvadra kifejtett nyomása még télen is csak ott válik jelentőssé, ahol az apróvad helyzete egyébként is labilis. Ahol természetellenes állománysűrűsége alakulnak ki, melyek koncentrálják a ragadozókat, ahol nincs lehetőségük az elrejtőzésre, ahol magas az emlős ragadozók nyomása, zavaró hatása, ahol az apróvad túlságosan is az ember segítségére szorul. Igyekezzünk tehát olyan viszonyokat kialakítani, amelyek ebben az emberi hatásoktól sújtott, zavart környezetben is természetes, önfenntartó élőhelyet eredményeznek. ◀

A kékes rétihéja méreteinél fogva nem alkalmas nagyobb méretű zsákmányállat elejtésére. (a szerző felvétele)



Az eurázsiai hód (*Castor fiber*) visszatelepítési programja 1996-ra nyúlik vissza. A WWF Magyarország tervezte meg és vállalta magára a program megszervezését és lebonyolítását. A munkálatokat komoly előkészítő munka előzte meg. 1996 és 1998 között Gemenc több pontjára összesen 32 példányt engedtek ki. Közülük mintegy 25 példány most is jelen van a területen. Az elmúlt időszakban szerzett tapasztalatokból kitűnik, hogy a terület szívében lévő vizeket nem különösebben kedvelik, inkább a peremterületeket lakják. Egyik élőhelyük, a Ferenc József tápcsatorna, a klasszikus ártértől távolabb helyezkedik el.

A magyarázat kézenfekvő: Gemenc Európa legnagyobb összefüggő ártéri erdőterülete. A hangsúly az árterületen van. Az áradások megérkezésekor az itt élő állatok – köztük a hódok is – nehezen viselik el a vízszintingadozást. A 2002 augusztusában végigvonuló áradás 943 cm-rel tetőzött Bajánál, majd napra pontosan rá egy évre 53 cm-t mutatott a vízmércé. Ekkora vízszintkülönbséget nehéz egy hódoknak elviselni, ezért inkább a biztonságot jelentő – állandó vízmagasságot produkáló – peremvizeken választ revírt magának. Természetesen maradt a klasszikus Gemenc területén is négy hódcsalád, de nagy áradások vagy az extrém kis vizek idején ők is más szállás után néztek.

A 2004. novemberi telepítés alkalmával már nemcsak Gemencre, hanem az országhatár déli részére, Karapancsára is telepítettek hat példányt, két párt és két magányos egyedet.

Az 1996-ban megkezdett munka elérte célját, ennek eredményeképpen az Alsó-Duna-völgyi területek és ezáltal hazánk fajgazdagsága tovább bővült.

A közeli és távoli jövőben egyre több helyen jelenhetnek meg Európa legnagyobb rágcsálói, hogy száz évnél is hosszabb száműzetés után újra itt élhessenek szabadon, a természetben. K. P.



(a szerző felvétele)

Hódtelepítés az Alsó-Duna árterén

„Husomat megeszik; kivált farkamat és nyelvemet nyaláncfalatnak tartják. Nagyon különös farkam van, mely mintegy félróf hosszú s csaknem egy fertály széles s alig van egy ujjnyi vastag; mindenütt héjjakkal van beborítva, s úgy látszik a vége, mintha el volna harapva. Hát a szőröm milly nagy becsben van! Micsoda finom kalapokat, harisnyákat, és kesztyűket csinálnak abból, mellyeket kásztorkalapok és kásztorkesztyűk nevezet alatt mindenfelé árulnak a világon. Az Indusok ruhákat is készítenek magoknak bőreinkbül; fogainkbul pedig késeket és villákat csinálnak. Még egyet mondok: farkam alatt van egy zacskóm, mellyben olyan zsíros nedv van, mellyel a szőrömet kenem be, hogy a víz róla lefolyjon, s a bőrömrre ne hasson, s nagyon meg ne fázzam. Gyógyszertárokban is használják, a zacskómban levő zsíros nedvet sokféle dologokra, és kásztorherének hívják.”

(Raff György Természethistóriája)

Az 1846-ban jegyzett kis leírás pontosan rámutat, hogy e nemes állatot miért is üldözhatték abban az időben, egészen nem sokkal később bekövetkezett kihalásáig.

Kanadai, európai

A kontinensünkön őshonos hód ritkán épít várat, látványos gátrendszert, addig a kanadai gyakran, ezzel is kedvezőbbé téve az életterét, a saját igényeinek megfelelővé alakítva azt.

Az eurázsiai hód partoldalba vájt kotorékban lakik, innen általában csak az éj leple alatt távozik és tér vissza. Vegetációs időszakban az ujjnyi vastagságú lágyszárúakkal táplálkozik, később fogyaszt fásszárúakat is. Csak a puhafákat faragja-rágja meg. A vízparttól számított 15-20 méteres távolságból szerzi be táplálékának nagy részét. Az élőhelyét védi, szoros családi kötelékben él. Legbiztosabban téli időszakban állapítható meg jelenléte, a hátrahagyott láb és rágásnyomok egyértelműen árulkodnak ottlétéről.

Bár a Land Roverre nem jellemzőek a gyors modellváltások, és ez valószínűleg a későbbiekben is így marad, mégis új korszak vette kezdetét a Ford irányítása alatt álló Premier Automotive Group (PAG) terepjáróárka történetében.

Tereplovak

Az új Land Rover Discovery

Kasza László



A teljesen megújult Discovery az első Land Rover, amely már a Ford fennhatósága alatt született. A Discovery pályafutása évtizedes múltat tekint vissza, és ezt az immár harmadik generációs modellt sem tervezték rövid életűnek. Magán hordozza a márka jegyeit: az autó szögletes, hatalmas és belülről luxusszínvonalat kínál. Maradt azonban a terepjáró képesség és a merevség alapfeltételének számító alváz felépítmény. Persze nagy figyelmet fordítottak magára a karosszériára is, igyekeztek minél merevebbé tenni, hogy ne csak az alváz viselje a terheket. Ez az ún. integrated

body frame-nek nevezett megoldás több szempontból is előnyös. Megnöveli az autó merevségét, ezáltal javulnak a menettulajdonságok és csökken a zajszint az utastérben. A biztonság terén is előrelépés, mert jobban kialakított, hatékonyabb energiaelnyelő zónák emészthetik fel egy esetleges ütközés erejét. Alapvető a változás azonban a futóművek terén. A merev tengelyeket elől is, hátul is független kerékelfüggesztések váltják. Az ígéretek és tesztek szerint ezek a felfüggesztések a legmostohább körülményeknek is ellenállnak. Így, ha figyelembe vesszük a merev tengely rázós

jellegét, mindenféleképpen pozitívumnak tekinthetjük. Amíg az alapmodellen acél tekercsrugókat használnak, addig a drágább, jobban felszerelt modelleket már légrugózással szerelik fel, amelyhez szintszabályzó is tartozik. A szerkezet a teszteken jól vizsgázott, mert sikerült kikerülni az elődmodell billegési hajlamait. Az oldaldőlés nagyobb sebességnél, kanyargós utakon

is minimális, a rugózási komfort meglepően kellemes. A Discovery rendes úton szinte már „személyautósan” vezethető, persze a jelentős tömeg azért jelzi, nem kis autóban ülünk. A légrugózás nem olcsó dolog, megkéri az árát, de amit nyújt, az sem mindennapi. A kellemes, úthibákat kisimító rugózás, a terepen megemelhető, illetve a gyors autópálya-tempónál lecsökkenthető hasmagasság igazi luxus.

A Discovery kétféle motorral kapható, és mindkettő némi átalakítást követően a Jaguártól érkezik. A kisebbik V6-os erőforrás egy 2,7 literes dízel, természetesen a legmodernebb közös nyomócsöves befejeszkendezéssel, 192 lóerős maximális teljesítménnyel és 445 Nm maximális forgatónyomatékkal. A nagyobb motor 4,4 l-es V8-as benzines, 300 LE maximális teljesítménnyel, 427 Nm maximális forgatónyomatékkal. A dízelhez kézi vagy hűtéses ZF gyártmányú automatikus váltómű rendelhető. A V8-as benzineshez alaphoz az automata váltómű tartozik. A V6-os dízel erőforrás hangja visszafogott, járása kulturált, sima. Természetesen az állandó összkerék-meghajtás a terepáttételek, a zárható középső és hátsó differenciálmű – mind az alapfelszereltség része. E tulajdonságainak köszönhetően a Discovery a leg-

	2,7 dízel, V6	4,4 benzin, V8
lökéstérfogat (cm ³)	2720	4394
teljesítmény (kW/LE)	140/192 (4000 ford./s)	220/300 (5500 ford./s)
forgatónyomaték (Nm)	445 (1900 ford./s)	427 (4000 ford./s)
hossz (mm)	4835	4835
szélesség (mm)	1915	1915
magasság (mm)	1887	1887
tengelytáv (mm)	2885	2885
max. csomagtér (l)	2558	2558
tömeg (kg)	2494 (automata: 2504)	2536
gázlómélység (mm)	700	700
terepszög (fok)	37,2	37,2
rámpaszög (fok)	27,9	27,9
vontatható fékezettömeg (kg)	3500	3500
fordulókör (m)	11,45	11,45

keményebb terepen sem jön zavarba. Ezek az értékeken felül rendelkezik egy-két valódi újdonsággal, pl. a Terrain Response rendszerrel, amely egy igazán praktikus kis szerkezet. Egy, a középkonzolon elhelyezkedő forgókapcsolóval választhatunk a rendszer öt állása közül: normál, havas, sáros, homokos és köves talajnak megfelelő beállítás. A szerkezet az erőforrás, az erőátviteli egység és adott esetben a légrugózás paramétereit a választott pontnak megfelelően állítja be. Ebből is látható, hogy az új Discovery továbbra is a keményvonalas terepjárók közé tartozik, bár a városi kátyúkban is derekasan helytáll. A dízel három (S, SE, HSE), a benzines csak a két magasabb (SE, HSE) felszereltségi szinttel rendelhető. Már az S felszereltségi szint is tartalmazza a fontos biztonsági és kényelmi berendezéseket, a HSE felszereltség esetén pedig már valóban luxuskörülmények között utazhatunk.

Az új Land Rover Discovery ára (regisztrációs adóval) 11 530 000 forinttól indul, míg a legdrágább Discovery 3 TDV8 HSE (4,4 V8; 6 fokozatú automata váltó; 300 LE/425 Nm) ára 17 850 000 forint. Az ár magában foglalja a 3 év vagy 100 ezer kilométer garanciát is.





(a szerző felvétele)

Rókvadászat mesterséges kotorékban

A JÓZSEF ÁKOS által kiadott *A kotorékvadászat – vezérfonál kezdő kotorékvadászok és kotorék-tenyésztők számára című könyv 1929-ben eképpen szól a mesterséges kotorékról: A pagonyban épített műkotorék „nem a dúvadak által, hanem emberi erővel készül, de teljesen vadászciókat szolgál, a természetes kotorékhoz hasonlít, és a vadászat is olyan, mint a természetes kotorékban, csak egyszerűbb, ezért jogosan lehet ide sorozni. Célja, hogy a dúvadakat becsalogassuk és hosszadalmas ásás nélkül, ha kell, élve is kézrekeríthessük.”*

Azokban az országokban, ahol a kotorékvadászat nálunk magasabb szinten üzik, a vadászterületeken az úgynevezett mesterséges kotorékokból egész rendszereket építenek ki.

A Tisztelt Olvasók bizonyára láttak már olyan felvételeket – vagy talán ilyen jellegű saját tapasztalataik is vannak –, hogy a csalavérek az elhagyott olajvezetékekben vagy vízlevezető csövekben-átéreszekben ütöttek tanyát. Ezen ne is csodálkozunk, hiszen itt fáradságos munkával nem nekik kell kikaparniuk a „lakosztályt”, hanem már adott a rókaésszel „gondolkodva” teljesen ideális tartózkodási hely.



(Vadász Sándor felvétele)

A ragadozógazdálkodás szempontjából nem mindegy, mekkora biztonsággal lehet a rókaállományt kézben tartani. Rögvest hozzáteszem: klasszikus gazdálkodásról ma ritkán beszélhetünk, lévén legtöbbször még az állományról sincs megbízható adatunk. Fontos lenne növelni a rókaelöléseket, persze vadászias körülmények között. E célt szolgálhatja a vadászterületen – persze a róka által szívesen látogatott helyeken – elkészített mű- vagy mesterséges kotorék.

A mindennapos szolgálatot teljesítő vadőrök valószínűleg tisztában vannak a területen lévő rókaárok, kotorékok elhelyezkedésével, így ezek könnyen kezelhetők. Például oly módon, hogy minden két hétben egy, a róka számára visszatartó anyaggal átíratott rongyot bottal körülbelül egy méter mélyre betömnek a kotorék szájába. A műkotorékokba meg be kell szórni – amikor éppen arra visz az út – egy marék szemes takarmányt, hogy a környék egerei és pocokjai illatanyaggal töltsék meg a helyet. Ettől persze idecsábulnak a róka – s meg is történik a „lakáscsere”!

Mivel a jelenlegi világban az idő pénzzé változott, csak keveseknek adatik meg, hogy egész nap várják a természetes kotorékból ugrasztott rókát.

Téli időszakra gondolva, hamar kedvét szegi az embernek a hosszú ideig tartó mozdulatlan egy helyben állás és fagyoskodás. Ha néhány vadász vállalja is az egész napos vacogást, a meggémberedett ujjak okozta mellélövés már-már természetessé válik.

A róka szívesen keresik fel a biztonságosan kialakított műkotorékokat. A hideg beálltával és kontaktuskor pedig még hatványozottabban választják pihenőhelyül. Nemcsak kotorékkutyával rendelkezők használhatják, hanem zörgetős változatát kutya nélküli vadászok is.

Előnyei:

- évtizedekig megőrzi tartósságát,
- bármikor áthelyezhető,
- könnyen telepíthető,
- nem lopják el, mint például a ládacsapdát,
- ritkán kell felcsalizni,
- vadászias élményt nyújt,
- csökkenti a kutya sérülésveszélyét,
- kotorékkutyával nem rendelkező vadászok is használhatják,
- a vadőr a mindennapos munkája folyamán ellenőrizheti a kotorékokat,
- róka a szárazsága és tisztasága miatt előnyben részesítik,
- kotorékkutyát kiképzők otthonukban gyakorlás céljából 10 perc alatt felépíthetik,
- nincs aknaásás, pár percen belül ugrik a róka.

Kammermann Péter

MARTINI MONTABOL: Budapest, 1082 Róczy ut. 8. M.F. 11 00-17 00

ÉLENYÁRANKI VAGOD? Martini The Sharpest Choice since 1928.

SUMPI-IMPOR-TOR BT. Kiszármagok megvásárlásához: 1061 Sp. Anker köz 1-3. / (06 1) 364 8882 sumpi@martini.hu / www.martini.hu

Ajánlatunk:

Boldog Újévet Kívánunk!

EXPLORER kék bőr tok 542011
géméret lendület 1616112

Termékeinket megtalálja minifunkciókban, valamint a vadász- és horgászboltokban, továbbá a bevásárlóközpontok Extramafol üzleteiben!

Internet: www.hungaroarms.hu E-mail: info@hungaroarms.hu

hungaro-ARMS KFT. LAPUA BANGORÉVÉRELY

Naturalis Hunting Bullet

Lapua

pisztoly és golyós vadászlőszerek

Lead-free bullet

LAPUA

Budapest: Szankai ut. 132. (06-1) 213 4498
Mozsaggyárvás: Magyar ut. 38. (06-94) 219 458
Győr: Apát u. 14. (06-94) 328 076, 313 040
Szombathely: Vasvári ut. 2. (06-94) 339 334

www.cont-eco.hu

A francia **LACME** magyar képviselője.

KERÍTÉSEK VILLANYPÁSZTOROK

Tel./Fax: 06-94/325-672

Fotósuli

A felszerelés megválasztása

Takács Szabolcs

Ünnepek után vagyunk, az elmúlt napokban a vadászok is minden bizonnyal többet forgatták a fényképezőgépeket, mint a fegyvereket. A fényképezés közben, gondolom, sokaknak eszébe jutott, hogy felszerelésük talán nem teljes, hiányzik valamilyen segédeszköz. Most ezekkel foglalkozunk, a kiegészítőkkkel, amelyek egyes esetekben nagyon



hasznosak lehetnek. S hogy teljes legyen a kép, az összefoglalóba belevettük néhány mondat erejéig a gépvázat, a nyersanyagot és az objektívet is.

Fényképezőgép, nyersanyag, objektív

Alapvetően el kell döntenünk, hogy digitális vagy filmes rendszert, kompakt vagy tükörreflexes vázat szeretnénk használni, illetve mi az, ami otthon fellelhető. Ez adja a későbbi képkalkuláció alapját. Amennyiben filmes rendszer mellett döntünk, úgy a filmfajtát, típust, érzékenységet is jól válasszuk meg (részletesen lásd *Magasles 12. szám*). A kompakt gépeknél beépített objektívek is nagy választékban állnak rendelkezésre, de az igazi választékot a tükörreflexes vázak biztosítják (részletesen lásd *Magasles 13. szám*). Meg kell említeni a speciális objektíveket is, amelyek közül talán a makro objektív a legismertebb. (A makro objektívek különösen alkalmasak közeli, kisméretű tárgyak vagy élőlények fotójához.)

Fontos lehet még...

• Vaku

A leggyakrabban szükséges kiegészítő a vaku. Segítségével a témát rossz fényviszonyok között is helyesen lehet megvilágítani (persze hozzáértést feltételezve). Egyes gépvázakba beépítve is megtaláljuk, de az igazán nagy teljesítményű, sokrétűen használható külső villanót vagy a gépvázra, vagy egy külön állványra erősítjük. Legfontosabb mérőszáma a kulcsszám, amely megadja egy adott objektívvel a bevilágítható távolság maximumát. A távolság kiszámításának módja: a kulcsszám (k) osztva a rekesznyílás (r) értékével. $Pl. k = 40$ (ISO 100, m; azaz ISO 100 érzékenység mellett, méterben megadva) és $r = 4$ (azaz az objektív rekeszértékét 4-re állítottuk): $40/4 = 10$, azaz 10 méteren belül tud a vaku megfelelő fényt biztosítani.

Természetesen a vakuknak is van „látószögük”, azaz az általuk bevilágított tartomány szélessége és magassága is behatárolható. Vannak ún. zoom fejjel ellátott villanók is, sőt az arra alkalmasak képesek követni a zoom objektív gyújtótávolságának változást, hogy mindig a legnagyobb teljesítményt biztosítsák. Egyes villanók feje dönthető, forgatható, aminek segítségével különleges fényhatások érhetők el.

Véleményem szerint a vakut, annak hatótávolságán belüli téma fotózásakor még fényes nappal is érdemes alkalmazni, hogy a kép egyenletes megvilágítású legyen.

• Állvány

Nagy teleobjektív, illetve hosszú expozíciós idő esetében elengedhetetlen kelléke a fotózásnak. Segítségével a kép mentes marad a kézremegés okozta bemozdulásoktól. Létezik egy lábú és háromlábú változat is, de ezeken belül a típusok száma szinte végtelen. Ismertek olyan speciális, kisméretű állványt (illetve tartót), amelyiket pl. a magasles korlátjára erősíthetjük, így biztosítva kényelmes és stabil pontot a fotózáshoz.

Az állványok legfontosabb ada-



it, amelyeket vásárláskor érdemes figyelembe venni (a többi mellett): milyen súlyú, mekkora kinyitva és összehúva, és mekkora a terhelhetősége. Az állványfej külön említést érdemel. Az igazán komoly állványok esetében ugyanis a lábakat és a fejet külön kell megvásárolni. Míg a lábak valójában csak a terhet hordják, a fej feladata a gép precíz, könnyed és biztonságos mozgatása, illetve merev rögzítése, megtartása.

• Szűrő

A digitális fényképezés előrelendülésével egyre inkább jelentő-



ségüket veszítik a szűrők. Hatásuk sokrétű lehet. Kiszűrhetik a káros UV-sugarakat, amelyek a filmnek ártanak, különféle vizuális effektusokat varázsolhatnak a képre, de

mechanikai védelmet is biztosítanak a jóval drágább objektíveknek.

• Táská

A felszerelés védelmére szolgálnak az ún. szett-táskák. Érdemes kényelmeset és megfelelően tágasat választani. Előny, ha vízálló, gyorsan és csendben kinyitható, illetve bezárható.

A választék szinte végtelen. Ismertek övre csatolható kisméretű hordtáskák, vállra vehető szett-táskák, fotós hátizsákok vagy éppen bélelt alumíniumbőröndök. Természetjáráshoz leginkább a hátizsák illik, persze kis felszereléshez elegendő lehet az övtáska is.

Labradorosok klubkiállítása

December 4-én került megrendezésre a nevében és szerkezetében kissé megváltozott Magyar Labrador Retriever Klub kiállítása. A magas színvonalú bírálatokat az anyaországból érkező *Lynda Heron* (Brigburn kennel) garantálta. A XV. kerületi általános iskola tornaterme kis átalakítás után ideális helyszíne lett a kiállításnak. A fiatal felvezetők versenyén jól esett látni az apróságokat, ahogy élvezettel és szakértelemmel „terelgetik” a ringen belül kedvencüket. Külön örömt volt, hogy a sok import kutya között a Best Of Breed egy magyar tenyésztésű – *Nagy István* tenyészetéből származó – kutya lett. A kiállítás végig jó hangulatban telt, a bírónő is elismerően nyilatkozott a fajta benevezett 64 egyedéről. Mint mondta: „A világ bármely kiállításán megállnák a helyüket és eredményesen szerepelhetnének.” Sz. T. P.



MITSUBISHI OFF ROAD

Mitsubishi off-road - öt különleges, remek terepjáró: Pajero, Pajero Sport, Pajero Pinin, Pajero Pinin Up, Outlander. Ezekben az autókban minden olyan felszerelés megtalálható, amelyek a Mitsubishi márkához kötődnek: intelligens dezakció-meghajtás, nagy teljesítményű, biztonságos, megbízható, kényelmes, sokoldalú használhatóság, dinamikus formavilág. A Mitsubishi Pajero a világ legnagyobb rallyversenyén övek óta az élen végez. Kérjük, látogasson el Mitsubishi-szállalonunkba, hogy egy rövid tesztúton személyesen meggyőződhessen terepjáróink páratlan képességéről.

AZ ÖN MITSUBISHI MÁRKAKERESKEDŐJE: GERINGER AUTÓ KFT.

2900 Komárom, Bathory út 1. Tel./Fax: 34/346-1332
E-mail: geringermitsu@vivamail.hu

2800 Tatabánya, Alkalmány u. 2/A Tel.: 34/510-368, Fax: 34/510-643
E-mail: mitsubishi@tatabanya.vivamail.hu

OFF ROAD

Tudósítókat keresünk!

Nincs olyan vadász, akinek területén „ne történe valami”. Valamilyen különleges – esetleg még fényképezőgéppel is megörökített – esemény, program, érdekesség. Nos, mi ezekről szeretnénk hírt kapni és hírt adni! Ezért kérjük a **Tisztelt Vadászokat**, legyenek a tudósítóink – a határon innen és a határon túl egyaránt.

Mi annyit ígérhetünk, hogy a legérdekesebb-

nek ítélt híreket és tudósításokat hónapról hónapra közkinccsé tesszük, rendszeres tudósítóinkat pedig **MAGASLES** előfizetéssel ajándékozunk meg!

(Bővebb információ a szerkesztőségben, telefonon: 1/4-111-111; e-mailen: info@magasles.hu.)



A büszke III. helyezett. (Magasles archiv)



Vadászok a magyar vizsláért

A Baranya megyei Matty község szélén, egy lovas tanyán került megrendezésre a *Vadászok a magyar vizsláért* című konferencia és verseny.

A mezei és vízi feladatok után következett az úgynevezett speciális munka, amely egyúttal tesztfeladatnak is tekinthető.

Az első feladat rókaapportírozás volt. Ezt a feladatot az öt induló kutya közül mindegyik teljesítette.

A második feladat az életszerű társas vadászatokat kopírozta le. A lábon álló kukoricából kihelyeztek egy fácánt, úgy, hogy a kutya nem látta, majd a vezetője a vizslát előreküldte keresni. A légszimattal megtárlált madarat a vezetőjéhez kellett hozni, ám útközben egy másik fácánt is eldöbtek, majd lövés dördült és a kutyának dönteni kellett: vagy a messzebről hozottat lerakja és cserél, vagy az eredeti apporttal jön, és visszatér a másikhoz. A vizslák közül csak egy „gondolkodott” az ember által helyesnek ítélt módon, azaz semmilyen körülmények között nem rakta le az elsőt, hanem azt átadva visszafordult a másodikért.

Ezek után következett az egyik leglátványosabb rész, a páros vadmegállások bemutatása. A jól felké-

szített rövid szőrű magyar vizslák a vetésre kihelyezett fácánra húztak rá, szinte szobormereven, centiméterről centiméterre haladva az illatfolyosóban. Parádés jelenet volt, ahogy a két kutya figyelt, és nem zavarta egymást. Szakszóval élve, szekundáltak egymásnak.

A helyezések, amelyek a kötelező és fakultatív feladatok során szerzett pontokból tevődtek össze, a következők:

I. Mátai Hadnagy rszmv. kan, 152 + 47 pont. Vezetője: *Dedics Imre*.

II. Vadállókövi Virág Pipacs rszmv. szuka, 149 + 47 pont. Vezetője: *dr. Lévai Piroska*.

III. Alsókázmárki Boszorka rszmv. szuka, 148 + 47 pont. Vezetője: *Blahó Gyula*.

A legjobb vízi munka különdíját Mátai Hadnagy kapta, míg a legjobb speciális munka különdíját Alsókázmárki Boszorka rszmv. szuka érdemelte ki, Blahó Gyula vezetésével.

A rendezvényt a Magyar Vizslás Vadászok egy csoportja által létrehozott közhasznú társaság az OMVK Baranya megyei területi szervezete védnöksége alatt bonyolította le.
Kammermann Péter

Tisztelt vadászok, erdészek!

A **Kos Kalapház** mint mindig, fejleszti termékeit, hogy a cég kalapjai a vadászat és erdészeti munka viszontagságos körülményei között is a lehető legtöbbet nyújtsák.

A mindenki számára jól ismert Ballistol terméket továbbfejlesztve az **F.W. Klever** céggel, olyan eljárást és impregnáló anyagot készítettünk, amellyel a gyapjúkalap megőrizte légáteresztő képességét, a gyapjúsálak rugalmasságát és a termék teljesen vízlepergetővé vált.

Közösen megalkottuk egy tradicionális, nélkülözhetetlen vadászkellék XXI. századi formáját. A még jobb használhatóság érdekében a díszítés átfordítható narancs színű hajtószalagot kapott, a vadász és hajtó biztonsága érdekében. Cégünk magyar terméket gyárt, magyar vadászoknak, így új modellünket is **PILIS** szignál névre kereszteltük.

A termék már megvásárolható a vadászboltokban.



TENGERDI VADÁSZATSZERVEZŐ IRODA

8647 BALATONMÁRIAFÜRDŐ, VILMA U. 9.
TEL: 30/ 9398 - 207 ; FAX: 85/ 376 - 810

Web: www.tengerdi.hu ; E-mail: info@tengerdi.hu

AKCIÓS KIRGIZ KŐSZÁLI KECSKE VADÁSZAT:

5 vadásznapi, egy kőszáli bak korlátozás nélkül **3100 €-től**

KÍSÉRT VADÁSZATOK 2005-BEN:

orosz siketfajd- nyírfajdvadászat dürgésben - áprilisban
tanzániai bivalyszafari - szeptemberben
törökországi vaddisznóvadászat - októberben
ázsiai markhorvadászat - decemberben

Meghívjuk az általunk szervezett Szafarivadászok II. találkozására!



Fegyvertan alapfokon

Amíg a kőbaltából puska lett

Plaveczi János

Alig kezdődött el az emberré válás folyamata, máris eszköz került az ember kezébe. Egy részük később önkéntelenül fegyverré vált. A sebtében felkapott és a támadóhoz vágott kő, fa lett az első fegyver. Innentől kezdve már nem volt megállás...

Az ad hoc fegyvereket követték a tudatosan készítették. Kőből, fából, majd csontból elkészültek az első fegyverek – jóval később pedig a bronz- és vasfegyverek. Természetesen egy-egy minőségi ugrás között tízezer évek teltek el. Az első fegyverek szűrő-, vágó-, ütőeszközök voltak. Jelentős állomásnak számított a kőbalt, kés, dárda, íj és a bumeráng feltalálása. Az utóbbi mellett még mindig tanácstalanul állnak a kutatók. A bumerángot megalkotó primitív ember ugyanis olyan aerodinamikai ismeretek birtokában volt, amelyek az akkori korba sehogy sem illettek bele. Talán az első ismétlődő fegyvernek tekinthető, hiszen ha nem talál célba, akkor is többé-kevésbé az elhajítás helyére, a dobóhoz tér vissza.



Ugyancsak érdekes fegyver a számszerij. A kínaiak már jóval az időszámítás előtt használták, sőt, állítólag többlövetű is volt köztük. A fentebb felsorolt fegyvereket nagyon hosszú ideig alkalmazták, szerepük azonban a robbanóanyagok feltalálásával rohamosan csökkent.

Akit a lőpor füstje megcsapott...

Mi, európaiak, úgy tudjuk, hogy a fekete vagy füstös lőport egy freiburgi szerzetes, *Berthold Swarcz* találta fel 1388-ban (?). Az évszámra már senki nem emlékszik, de a szerzetes létező személy volt. Vélhetően nem lőport akart feltalálni, hanem a többi középkorban élő szerzeteshez, alkímistához hasonlóan aranyat akart csinálni. Egyszer-kétszer megúsza a robbanásokat, ám sorsát nem kerülhette el. Kísérle-

tező kedve juttatta közeli kapcsolatba teremtőjével, ugyanis felrobbant. Halálának évszámát sem tudjuk.

Am ha alaposabban kutatjuk a robbanóanyagok feltalálását, akkor rá kell jönnünk, nem ő volt az első, hiszen előtte bő száz évvel egy angol szerzetes, *Roger Bacon* is rájött arra, ha a salétromot, a faszemet és a ként megfelelő arányban keveri, akkor egy gyorsan égő, robbanó fekete port kap. De ő sem tarthat igényt az elsőségre, ugyanis időszámításunk előtt a kínaiak már ugyancsak használták ezt a robbanóanyagot tűzijátékokhoz, illetve harcokban is. Az első feltaláló neve, az időpont a régmúlt ködébe vész. Az viszont biztos, hogy Kínában találták fel az első robbanóanyagot.

A fekete lőpor készítésének titka szárazföldi és vízi úton egyaránt Európába kerülhetett. Legvalószínűbb, hogy az arabok révén jutott a mai Spanyolország, Törökország és Görögország területére.

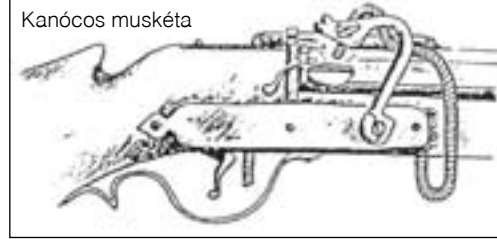
Előlről töltve

Az első fegyvercsövek bronzból, illetve vasból készültek. Vastag falú, öntött, durván megmunkált csövekről van szó. A cső egyik végét befenekelték vagy már vakon öntötték, és nem messze a végétől gyulyukat fűrtak a csőfalba. A lőport előlről töltötték be, majd ráverték a fojtást, végül a golyót helyezték a csőbe. Fojtásnak jól tömörödő anyagot használtak, pl. csepüt (kenderkócot), a golyó kő vagy fém volt, amelyet a jobb tömítés érdekében zsírozott bőrbe vagy vászonba göngyöltek. Ily módon a nagyobb kaliberű ágyúkat töltötték. A kisebbek neve lobbantó volt. Az elsütéshez kezdetben izzó vasrudat, majd később izzó kanócot használtak. Kisebbszájta ágyú nagyságú a szakállas puska, melynek belső csőátmérője meghaladja a 20 millimétert. Elülső részén alul fémszakáll található, amely arra szolgált, hogy a támasztékba beakasszák, akár a várfal szélébe is, ugyanis a hátralökő erő a kezelőt feldöntötte volna. Ez a fegyver súlyos volt, kézből célozva löni nem lehetett vele. Erejére viszont jellemző, hogy 300 méterről a nehéz golyóval a legerősebb lovagi páncélt, sodronyínget is átütötte. Vadászatra azonban egyáltalán nem volt alkalmas.

A XIV. század vége felé könnyebb, kisebb súlyú puskákat szerkesztettek, már fatussal. A kanócos muskéták tíz kilogrammot nyomtak. Vállról lehetett

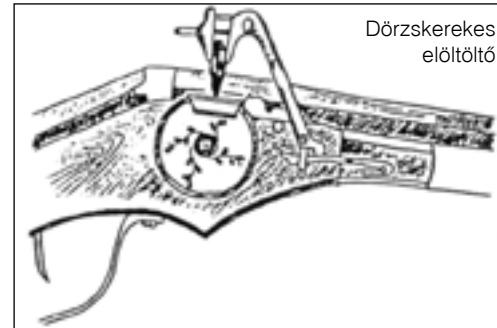
célozni velük. Az izzó kanóc a ravasz húzásával csapódott le a serpenyőbe, ahonnan a tűz a gyulyukon keresztül a csőbe jutott. A puska újratöltése több percet vett igénybe.

Kanócos muskéta



A XIV. század végén a XV. elején megalkották a dörzskerekes elöltöltőt. A bonyolult, sok alkatrészből álló szerkezet működési elve a dörzskerekes öngyújtóéhoz hasonló. A felhúzószerszemet egy rugó segítségével tárolta az energiát. Ha a ravaszt elhúzták, a rugó forgatni kezdett egy rovátkolt acélhengert, amely a szorosan rászorított piritet, tüzkövet szikrázva martta. Folyamatos szikraözön bocsátott a felporzott serpenyőbe, így létrejött a lövés.

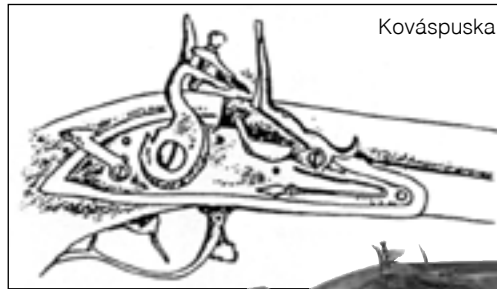
Dörzskerekes elöltöltő



E fegyverrel már eredményesen lehetett vadászni is. Hátránya viszonylagos drágasága és bonyolultsága volt.

Nagyjából a XV. század végén az elöltöltő egy újabb változatát készítették el. Ez a kovápuska volt. A kakas csőrébe erősített kovakövel a serpenyő felhajló elülső részébe csapott, és a szikraözön így került a felporzó lőporra. Olcsó, biztonságos megoldás volt. Ha csütörtököt mondott, a kakas egy mozdulat-

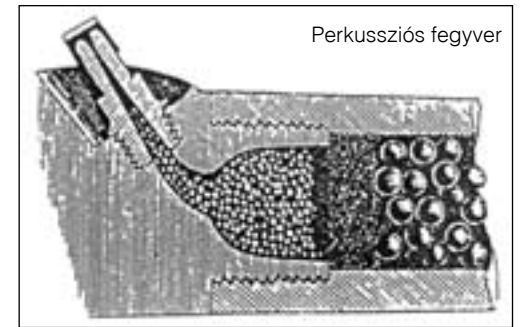
Kovápuska



tal hátrarántható volt, és így újból lövő helyzetbe került a fegyver.

Az elöltöltős fegyverek működési elve gyakorlatilag a fejlődésüket is megakasztotta. Igaz, volt még egy minőségi ugrás a durranóhigany feltalálásakor. Ez az angol *Howard* nevéhez tűződik (1799). A meglévő kovápuskák viszonylag kis költséggel átalakíthatók lettek. A kakast kalapácsszerűvé képezték, a serpenyő helyett pedig lökőputot szereltek a csőre. A durranóhiganyos csészét ráhelyezték a kúpura, és ezzel az előlről töltött cső máris tűzkész lett. Ezek voltak a perkussziós fegyverek. Az előzőekhez képest jelentősen nőtt a lövbiztonság, alig mondott csütörtököt a fegyver, és ami nagyon lényeges, esőben, szélben is lehetett használni.

Perkussziós fegyver



Az elöltöltős fegyverek sokféle-fajta változata készült el az évek folyamán, de a működési elv nem változott. A kaliber viszonylag nagy maradt, a töltés pedig lassú. Egészen addig nem történt semmi, amíg a francia *Pauly* fel nem találta az egységes egybeszerelt töltényt. Ez adta a hátultöltős fegyverek készítéséhez a lökést. Ugyanis ekkortól már volt értelme megalkotni a hátul nyíló, töltés után biztonságosan reteszelő fegyvert. A töltény alkotóelemeit – a gyutacsot, a lőport, a fojtást, a sörétet, illetve a golyót (egyre inkább a lövedéket) – a hüvely fogta össze.

Tölténytörténelem

A *Dreyse*-féle gyutús fegyver volt talán az első hátultöltős fegyver, melynek feltalálása után terjedni kezdett a már rövid idő alatt kialakult sokféle hátul-

SÓLYOM
VADÁSZFEGYVER-
JAVÍTÓ BT.

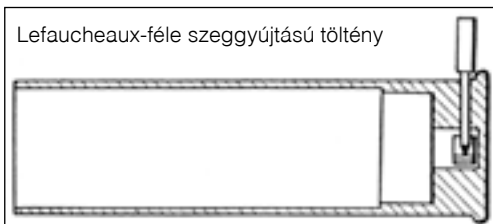
Vadászfegyverek szakszerű javítása, teljes felújítása, agyazás, távcső- és lámpaszerezés.

Bizományosi vadászfegyverek árusítása

1031 Budapest, Keve u. 45/C
(a Római Strandfürdő mögött)
Tel.: 242-2104

töltős. A Dreyses-féle gyutús fegyver hosszú ütőszége (gyutúje) a ravasz elhúzása után átszúrta a papírhüvelyt, átment a lőporon és a vele szemben elhelyezkedő gyutacsba szúrt. Így indult el a lövés folyamata. A hosszú tű sérülékeny volt, a töltény önszigetelése kívánivalót hagyott maga után.

1835-től jelentős változáson ment keresztül az egyeszerelt töltény. *Lefauchaux* a töltény jobb gáztömítése érdekében fém hüvelykupakot használt. Ebbe építette bele a fulminátos csészét és vele egy vonalba az ütőszeg, amely kiállt a peremből. Ez a vadászlőszer (sörétes) töltény, leszámítva az oldalt kiálló ütőszeg és a csésze helyét, már a mai modern töltény példázata.



Ennek a modernnek számító tölténynek azonban volt néhány hibája. Leejtve elsülhetett, kiálló ütőszeg miatt csak *Lefauchaux*-féle csöbe lehetett elhelyezni, és elég drága volt. Hibái ellenére a XX. század elején még használták ezt a fegyvert és löszert.

Flobert francia puskműves 1847-ben alkotta meg peremgyújtásos töltényét, melyhez egész fegyvercsaládot terveztek. Azóta is *flóbert* néven futnak ezek a töltények, illetve pusok. *Flobert* a hagyományos csappantyút látta el üreges peremmel. A perem két lemeze közé, illetve a fenékre került az ütésre robbanó elegy, az így kialakított hüvelyt egy ólomgolyóval zárták le. Gyakorlatilag a fulmináton kívül hajtóanyagot nem is tartalmazott az új, nagy karriert befutó töltény. Ezek a töltények szolgáltatták a kerti, illetve a szobai gyakorlófegyverekhez a muníciót. Több kaliberben (4,6, 7,9 mm) készültek. Tulajdonképpen ekkor kezdődött a 0.22-esek – Short, Long, Long Rifle stb. – sikere. Ezekben már lőpor is volt.

Néhány évvel később feltalálták és tökéletesítették a központi gyújtású töltényt. Ennek kifejlesztésében sokan jeleskedtek: pl. *Pottet*, *Bailey*, *Greener*, *Schneider*, *Krnka*, *Daw* és *Boxer*. Általában a papírhüvelyt fémmel fenekesték, és ennek közepén volt az üllő a gyutacs. *Boxer* fémperemet préselt a hüvelyfenékre, megoldva ezzel az üres hüvely kihúzását.


A hátultöltős fegyverek zárolásának tökéletesítése, az egyeszerelt töltények megalkotása és az 1880-

ban feltalált gyérfüstű lőpor alkalmazásának köszönhetően gyakorlatilag százéves elődeiktől a ma gyártott fegyverek és löszerek alig különböznek, az elv ugyanaz. A nitrolőport a cellulóz nitrálásával állítják elő. A cellulóznitrátot mossák, majd formára préselik, lapkák, hengerek készülnek belőle. Grafitporral szüntetik meg a csomósodást. Inicialó szemcséket kevernek közé. A nitrolőpor erős dörzsölésre és ütésre is robban. Legjobban azonban a szűrőlángra reagál. Robbanási energiája többszöröse a füstös lőporénak.

Golyós és sörétes

A fegyverek fejlődése során, különösen eleinte, nem beszélhettünk külön-külön sörétesről, illetve golyósról. A fegyverek hadicélokot szolgáltak. Ha egy golyóra volt töltve a sima furatú cső, akkor golyós fegyver, ha több kisebb-nagyobb göbcsre, akkor hellyel-közzel sörétes volt. Amíg a lövedék golyó alakú volt, a sima csőből kilöve sem bukdácsol, hiszen alakja gömböt formázott. A gond akkor kezdődött, amikor az ólomgolyót a töltővesszővel beledöngölték a csöbe, és alakja inkább hengeressé vagy kúposná vált. A sima csőből kilöve ezek a deformált, már nem golyó alakú lövedékek bukdácsolni kezdtek, és egyre pontatlanabbakká váltak.

A kísérletező kedvű konstruktőrök előbb egyenes huzagolással próbálkoztak, de ez nem volt képes jól megvezetni a lövedéket. Ezután a lövedéket próbálták ferde barázdákat alkalmazni, de ez is csekély eredménnyel járt. Azok haladtak jó úton, akik több és enyhén csavarmentes huzagolást alkalmaztak. Ennek következtében a lövedék tengely körüli forgása igen nagy lett, és a lövedék jól tartotta az irányt. A fegyvergyárak többségében jobbra huzagolnak, a japánok balra.



A társadalom nem vadászatellenes

A lakosság elsöprő többsége, mintegy 90%-a szerint szükség van vadászatra és vadgazdálkodásra. A magyar felnőtt lakosság 43%-a szerint e tevékenység lényege a vadállomány és az élővilág egyensúlyának tervszerű fenntartása. Az embereknek mindössze 6%-a véli úgy, hogy a vadászat állatok értelmetlen leölése. Ezek a legérdekesebb eredményei annak a közvélemény-kutatásnak, amelyet a Tárki végzett 2004 szeptemberében a felnőtt lakosság körében.

Az Országos Magyar Vadászkmara fölkérésére lefolytatott kutatásban 1000 embert kérdeztek meg, akik nem, életkor, településtípus és iskolai végzettség szerint reprezentálják a magyar felnőtt lakosságot, így az eredmények a hibahatáron belül tükrözik az ország teljes lakosságának véleményét.

Bizonyára a vadászok maguk is meglepődnek, hogy tevékenységük megítélése korántsem olyan negatív, mint azt maguk föltételezték, és a vadászat ellenzői szeretik beállítani. A nyílt végű kérdésre, hogy mi a vadászat, vadgazdálkodás lényege, az emberek nagy többsége „pozitív” választ adott.

- vadászat a vadállomány és az élővilág természetes egyensúlyának fenntartására folytatott tervszerű tevékenység: 43%,
- szórakozás, kikapcsolódás: 22%,
- természetvédelmi feladatok ellátása: 12% (!),
- sport: 10%,
- pénzszerzés, üzlet: 9%,
- hivatás, foglalkozás, munka: 8%,
- státuszszimbólum, úri passzió: 7%,
- szenvedély: 6%,
- állatok értelmetlen leölése: 6%,
- kegyetlenség, agresszió kiélésének eszköze: 3%,
- egyéb: 2%,
- nem tudja: 15%.

Azaz összességében mindössze 16% viszonyulása tekinthető negatívnak. Hasonló eredmények születtek, amikor a kérdezőbiztosok állításai közül választhattak a válaszadók:

86% értett egyet teljesen vagy nagyjából, hogy a vadászat nagyon drága időtöltés. Egyébiránt itt is jelentős kisebbségben maradtak az elitelő álláspontok. Az emberek 69%-a értett egyet azzal, hogy a vadász egészséges bioétel, 64% bólintott rá, hogy a vadászat elősegíti az emberi kapcsolatok kialakulását, és még így is csak 32% gondolta, hogy a vadászat során az emberek kiélik agressziójukat.

A válaszadók 56%-a egyetértett azzal, hogy a vadászok természetvédelmi feladatokat is ellátnak, amikor etetik a vadon élő állatokat, 31%-uk gondolta, hogy védik a veszélyeztetett fajokat, 19% szerint tisztán tartják a környezetet.

Tanulságos, hogy az emberek 52%-a a televízióból szerzi vadászattal kapcsolatos ismereteit, 21% vadászó ismerősöktől, 20% újságokból, 12% rádióból informálódik, és csak 1% az internetről. Ezt a vadászati kommunikációban jól föl lehet használni.

A magyarok 48%-a tudja, hogy a magyar vadállomány világhírű, de 26% még úgy gondolja, hogy a nyugat-európaihoz hasonló. Az emberek elsősorban nagy agancsú szarvasbi-

kákról hallottak (75%), utána a jól repülő fácánkakasokra és a különleges agancsú őzbakokra büszkék honfitársaink.

A vadászati jog kérdésében nem ilyen tájékozottak az emberek. 49% tudja (jól), hogy a vad az állam tulajdona. Viszont 6% szerint a földtulajdonosé, 32% szerint a vadászoké, vadásztársaságoké, és 13% nem tudja, ki a vad tulajdonosa. Még rosszabb a „találati arány” a vadászati jogot illetően. Az emberek 20%-a az államot, 58%-a a vadászokat, vadásztársaságokat „ruhazza föl” a vadászati joggal, és csak 8%-nyian tudták jól, hogy a jog a földtulajdonosé. (Erre a kérdésre a válaszadók 14%-a nem tudott felelni.) A lakosság több mint kétharmada (69%) tisztában van azzal, hogy ha a vadász el akarja vinni az elejtett vadat, a húsert külön kell neki fizetni.

Szinte minden válasz csoportban többségben az átlagosnál tájékozottabbak voltak a magasabb iskolai végzettségűek és a férfiak. A fölmérés teljes adatsora olvasható a vadászattal kapcsolatos internetes honlapokon, például a www.vadaszat.net vagy a www.vadasz.info.hu címen. *M. T.*

„Túl jó”

– mondják egymásnak azok a vadászok, akik a kutatás eredményeit elolvassák. A fölmérés eredménye túlságosan hízog számunkra, vadászok számára. És mosolyogva csóválják a fejüket: a kutatást a vadászok legfőbb érdeképviseleti szerve rendelte meg.

Igen ám, de a kutatást az ország egyik legjobb nevű közvélemény-kutató cége végezte. A másik tiszteletet parancsoló tény a minta nagysága: 1000 fő. Ekkora mintán megbízhatóan lehet mérni például a pártpreferenciákat vagy a politikusok népszerűségét. A harmadik megfontolandó dolog az alkalmazott módszer: személyes kikérdezésen alapuló kérdőíves módszer. Szociológusok szerint efféle kutatásra ez a legmegbízhatóbb, legpontosabb módszer. De ha némi kételkedéssel a jóból elveszünk egy kicsit, a rosszhoz pedig hozzáadunk valamennyit, még akkor is igen kedvező a mérleg.

Ezért aztán vegyük komolyan e fölmérés eredményeit! És alapozzunk rá. Mi, vadászok, emlékezzünk rá: a magyarok 21%-a vadászó ismerősöktől szerzi ismereteit, tehát ismerőseinknek meséljük el ezt a kutatást is. A magyar vadászat vezetőinek nagy üttökártya került a kezébe ezzel a fölméréssel. Elemi érdek, hogy minden lehetséges fórumon köztegyék. Ám minden „mezitláb” vadásznak ugyanez a feladata: a saját környezetében minden szavával oszlassa az előítéleteket, és terjessze jó híreinket.

(márok)

Milyen érdekes, hogy nem is olyan régen, a mobiltelefon megjelenését követő években még élcelődés vagy kimondottan dehonosztáló megjegyzések tárgyává válhatott a telefon használója és talán maga a jelenség egésze is. Manapság viszont az vált ki csodálkozást, hogyha valaki rádiótelefon nélkül is képes létezni. Néha a nagy igyekezetben előfordul, hogy a ló másik oldalán érünk földet.

Puska és telefon

Detrich János



(Mirtse Áron rajza)

A telefonos élet bennünket, vadászokat, erdőjárókat is érint. Alig van olyan köztünk, akinek a zsebében nem lapul egy kis készülék, amely a legváratlanabb pillanatokban szokott változatos hangokon megszólalni, kezdve a Szép Heléna dallamától a tücsökciripelésig. A kérdés most az, hogy mikor szólal, illetve szólalhat meg.

Az az érzésem, hogy a dolog nagyrészt rajtunk múlik, még akkor is, ha ez sokszor egészen másként látszik.

Valamikor a „mobilmentes” világban a személyes megbeszélések pontosságának sokkalta nagyobb jelentősége volt. Megbeszéltük például

az időpontokat, a találkozóhelyeket, és komolyan is vettük a megbeszélést, mivel nem volt eszköz, amellyel ráerősíthettünk a megbeszélésre, vagy a várható késésről tájékoztatást adhattunk.

Az állandó telefonhasználat lehetősége azonban átrendezte a személyes kapcsolattartás jellegét. Gyakran telefonon beszélünk meg dolgokat, amelyeket pedig személyesen is megbeszélhetnénk. Nem mindig tartjuk tiszteletben egymás magánszféráját, olyankor is telefonálunk, amikor a hívott már nyilvánvalóan az otthonában, a családjával van, pedig másnap reggel munkakezdetkor nem zavarnánk a hívással.

Hogy állunk a vadászat közbeni telefonhasználatról?

Csoportos vadászatban – hajtásban – nem ritkaság, hogy itt-ott megszólal egy telefon, a hívott vadász egyik kezében puskával, a másikban meg telefontal ballag tovább. Ő akkor félig vagy annyira sincs már jelen, a figyelme megszűnik a környezet és a beszélgetés között, nem számít a vadászat százszázalékos résztvevőjének, legalábbis addig, amíg telefonál. Feladata szerint állhat az elálló vagy a hajtósorban, nem várható tőle tökéletes reakció, akár hirtelen megjelenő vadról, akár a vadászat-, illetve hajtásvezető utasításának végrehajtásáról legyen szó. Társas vadászatokon pedig mindenkivel szemben jogosan támasztott igény, hogy teljes figyelemmel, mondhatjuk, szívvel-lélekkel jelen legyen, és mindent megtegyen a közös szórakozás sikeréért. Így kicsit sem meglepő, ha visszatetszést kelt a hajtásban telefonálva sétálgató vadásztárs.

Van persze néhány dolog, amelyeket érdemes megemlíteni. Először is nem tudhatja egyszerre az összes munkatársunk, ismerősünk, ügyfelünk, családtagunk, hogy mi éppen társaságban vadászunk. Aztán adódhat váratlan, halasztást nem tűrő, megoldandó feladat, fő-

ként azoknál, akiknek vállalkozásuk, munkahelyük még hét végén is üzemel, vagy kampányjellegű munkát végeznek, lásd például az építőiparban, mezőgazdaságban. Ezzel szemben mindig van arra lehetőség, hogy az időszakosan ki-csapolt telefonra érkezett üzeneteket két hajtás között végignézzük, meghallgassuk, ha szükséges, válaszolhassunk is rájuk.

Vadászvendég kísérése közben, cserkelve vagy lesen szintén kerülendő a telefonálás, hiszen nemcsak a megszólaló telefon hangja, hanem a halk beszéd is elriaszthatja a vadat. A vendéggel szemben modortalanság a lesen telefonálni, de a lesre, cserkelésre indulás előtt hasznos lehet öt udvariasan emlékeztetni a saját telefonjának ellenőrzésére. A külföldi, de általában a fizető vendég különösen érzékeny arra, hogy a kísérő vadász minden érzékszervével csak a vadászatra összpontosítson.

Ha egymás szokásait jól ismerő vadászok, ketten-hárman, azonos körzetben, egymáshoz közeli vagy szomszédos leseken foglalunk helyet, akkor megbeszélés kérdése lehet a telefon használata. A rezgésre beállított, zsebben lévő készülék zaja alig hallható, a tenyérrel lefojtott suttogó hangot nem hallja a távolabb álló vad. Előfordult már, hogy a les elhagyásának megbeszélte időpontja előtti percekben jelent meg egy konda a közelben. A szomszéd lesen ülő vadásztársat telefonon három szóval: „itt vannak, várjunk” sikerült maradásra bírni, eredményként két vaddisznó került terítékre.

Igaz tehát, hogy hasonló helyzetben az eredményességet növelheti a rendelkezésre álló telefon által nyújtott segítség, de ami ennél is fontosabb, a biztonságot növeli. Sajnos nem egyszer történt meg, hogy a les befejező időpontjának önkényes megváltoztatása következtében az esti félhomályban a terepen közeledő vadászra társa rálőtt. Az ilyesmit nagy hiba véletlen bal-

esetként felfogni, ugyanis az ilyen és hasonló esetek a réges-régen közismert alapszabályok durva és halmazott megsértése miatt következnek be.

A legjobb, ha a pontosan megbeszélte időpontokat, jelzéseket betartjuk, a szükséges biztonsági rendszabályokkal együtt. Annál inkább, hogy a leszek közötti telefonos kommunikációt a terepviszonyok is befolyásolhatják, az esetleg váratlanul lemerült akkumulátor pedig meghiúsíthatja azt. Összegezve: ne bízzunk mindent a technikára, amely esetleg megkönnyítheti tevékenységünket, de nem helyettesíti a felelős emberi gondolkodást, és nem mentesít a szabályok betartása alól.

Hasonlóképpen az apróvadás hajtások lebonyolításában is lehet szerepe a telefontal. Ha persze egy olyan klasszikus, minden részletében megtervezett hajtásról van szó, ahol az összes közreműködő képes tudása legjavát adni, akkor a telefonra biztosan nem lesz szükség. Mégis előfordul ritkán egy-egy rendkívüli eset, például egy szállító jármű műszaki hibája, vagy valamelyik résztvevő rosszullete, amikor bizony nagy segítséget jelent egy üzemképes telefon.

És sajnos előfordul néha, hogy a megfelelő helyismerettel nem rendelkező, ráadásul figyelmen kívül elköborolt vadász megtalálásában is a telefontal szorulunk.

A társas vadászat közbeni kapcsolattartást nemcsak a telefon képes el látni. Célszerű, üzembiztos, nem utolsósorban költségkímélő megoldás a rádió adó-vevő, amelynek beszerzése minden gazdálkodó számára javasolható, akár rádiótelefon méretű, akár kocsiba szerelhető nagyobb teljesítményű készülékről legyen szó. Nem tartom idejélmúlt dolognak, az említett feladatnak pedig kiválóan megfelel, a mobiltelefontal szemben ez valóban korlátlan és ingyenes összeköttetést biztosít. Hátránya, hogy a vételi minőség, illetve lehetőség erősen függ a terepviszonyoktól és az időjárástól.

A mobiltelefon használatának, általános elterjedésének már jó néhány éves múltja van. A kulturált alkalmazást azonban sokaknak még gyakorolniuk kell. Ez ránk, vadászokra is vonatkozik. A korábban említett példákat főként a balesetveszély és az eredményes vadászat szempontjai szerint válogattam. De ne felejtjük el, hogy nem ritkán társainkkal szemben tanúsított tiszteletlenségünk nyilvánul meg a nem megfelelő helyen és időben folytatott beszélgetés által, így például a vadásztársaság közgyűlésén, előadásán, különböző hivatalos rendezvényeken. Egy kis odafigyeléssel elejét vehetjük az ilyesminek, amivel persze önmagunkra vetünk rossz fényt, másoknak pedig esetleg kellemetlen perceket szerezhetünk. Pedig – talán nem túlzás ez – a vadászembernek példamutató viselkedéssel kell elől járnia mindenütt.

Felelősségteljesen gondolkodó embertől mindenesetre elvárható, hogy eldöntse, hol és hogyan akarja magát maradéktalanul jól érezni. Akit vadászat közben, mondjuk, minduntalan munkahelyi hívások érnek utol, az egyik helyen sem lesz ott egészen. Tehát talán el kell döntenie, hogy vadászni megy, vagy dolgozni. Ha a vadászatot választotta, akkor még mindig kikapcsolhatja a telefont, hiszen ez mégiscsak szórakozás. Mondhatnám akár, hogy a színházi előadások megkezdése előtt erre külön felhívják a nézők figyelmét, vagy azt, hogy a vadászatához hasonlóan veszélyes üzemnek minősülő gépkocsivezetés közben köztudottan tilos kézből telefonálni.

A legfontosabb, azt hiszem, az, hogy vadászat közben próbáljunk meg csak a vadászatra összpontosítani, hiszen tevékenységünk egyik alapvető célja a kikapcsolódás, a testi és szellemi feltöltődés. Ha ez nem sikerül, úgy hétköznapi feladatainkat sem leszünk képesek megfelelően elvégezni.

Szerkesztőségünk válasza

A dr. Bod Lajos olvasó által írtakkal kapcsolatos jogi szabályozás a vadászati törvényben és annak végrehajtási rendeletében a következő (csak a legfontosabbakat említve):

Vtv. 70. §

(1) A vadászat formája lehet:

- egyéni vadászat;
- három vagy több vadász részvételével tartott vadászat (a továbbiakban: társas vadászat).

Vhr. 70. §

(1) A Vtv. 70. § (1) bekezdésének b) pontja szerint társas vadászatnak minősül a nagyvad terelő- és hajtóvadászata, valamint a solymászat kivételével az apróvad kereső-, illetve hajtóvadászata. Nagyvad terelővadászatának minősül a hajtóbekek használata nélkül szervezett társasvadászat.

(3) Nagyvad-terelővadászatban lőhető a vaddisznó, a gímtehén, -üñő, -borjú, a dämtehén, -üñő, -borjú, a muflonjuh, -jerke, -bárány, továbbá az 1. § bb) pontja szerinti apróvadfajok (a dolmányos varjú, a szarka és a szajkó kivételével), valamint a vadászati hatóság engedélyével az özsuta és -gida.

(4) Nagyvad-hajtóvadászatban lőhető a vad-

Postabontás

A Magasles c. folyóirat 2004. évi 11. (novemberi) számának 30. oldalán nagyon jó cikket olvashattunk a vaddisznós kutyákról. A cikkben azonban „becsüszott” egy igen lényeges jogi tévedés, melyet csupán azért észrevételezek, hogy vadásztársainkat, főként a vadászatvezetőket megóvjam a szabálytalanságtól.

A terelővadászatban változatlanul nem használható kutya!

Ezt a 79/2004. (V. 4.) FVM 70. § (1) így szabályozza: „Nagyvad-terelővadászatnak minősül a hajtóbekek használata nélkül szervezett társas vadászat...” Tehát ha vadász-kutyát alkalmazunk, akkor egyéb szempontokra tekintet nélkül az hajtás, tehát a vhr. 70. § (4)-ben rögzített szabály szerint csak vaddisznó és bizonyos „egyéb apróvadfajok” ejthetők el.

Kaposvár, 2004. november 2.

Dr. Bod Lajos
vadgazdálkodási szakmérnök

disznó és az 1. § bb) pontja szerinti apróvadfajok, a dolmányos varjú, a szarka és a szajkó kivételével.

Egyszer volt Budán kutyavásár

Pontosítok: nem Budán hanem Pesten, és nem kutyavásár, hanem kutyavédelem.

Az EU-csatlakozás jogalkotási örületében a pesti magyar Parlament igyekezett megmutatni, hogy egyrészt humanista képviselőköl áll, másrészt az ösmagyar örökséget modern módon tudja képviselni a civilizált tagállamok szövetségében. Ehhez az állatvédelmet választották, amely a gyermekek és a kiszolgáltatott nők védelme után világszerte az ösztársadalmi figyelem középpontjában áll. Nosza, megszavazták a leghatékonyabb jogintézményt az állatvédelem érdekében: a végrehajtható szankciókkal bíró büntetőjog rendjében helyet foglaló „állatkínzás” megjelölésű törvényi tényállást.

2004. április végén hatályba lépett a jogszabály, ez év novemberben el is ítélték Tiszafüreden két embert kutyakínzásért. A gyakorlat is magáévá tette az állatvédelem elvét és

elméletét. Az ember leghűségesebb társát megvédte a jogalkotói kultúra.

A nemzeti pátosz és az állatvédelem közös példája lett a védett őshonos vagy veszélyeztetett, magas genetikai értéket képviselő tenyésztett magyar állatfajták nemzeti kincsé nyilvánítását kimondó 32/2004. (IV. 19.) számú OGY-határozat.

Tavasza a nyár jött, arra meg az ősz. Nyáron nem lőhették a vadászok a kóbor állatokat (kutyákat, macskákat). Az Alkotmánybíróóság megsemmisítette a vadászati törvény ezt lehetővé tevő paragrafusát, de nem állatvédelmi okokból, hanem a magántulajdont az önkényes jogszabály-értelmezésektől (értsd: vadászhoz, emberhez méltatlan magatartásoktól) történő megvédése miatt. Az Országgyűlés októberben elfogadta a vadászati törvény módosítását, új szabályozás született az embertől elcsatangolt házi kedvencek mint dúvadak irtására. Am sem a kóbor

Összegzés: A Tisztelt Olvasónak alapvetően igaz van, ami a nagyvadvadászatokot illeti (a 2004. novemberi cikk vaddisznó-vadászatról szólt, ún. „disznós kutyákkal”)! Igaza van, nemcsak a jogszabály, hanem a szakirodalom (KOVÁCS LÁSZLÓ: *Vadászlexikon* – Saxum Bt., 2002) szerint is. Annyival egészítem ki észrevételeit, hogy azért csak a hajtóvadászatban használható a hajtóbe, mert itt tipikusan olyan vadfajokra lehet csak vadászni a vaddisznón kívül, amelyek a „dúvad” kategóriába sorolhatók (lásd Vhr. 1. § bb) pont: pl. róka, borz, nyest, mosómedve, aranykakál stb.), és itt a kutyák esetleg nem kívánt viselkedése nem tesz kárt ún. „nemes” vadban, kivéve persze egy-egy szétmarcangolt vaddisznót (a novemberi cikk is utal olykor nem megfelelő hajtókutya-viselkedésre: pl. összeverekednek, ami a nyugodtabb keresőkutyáknál elképzelhetetlen). A Tisztelt Olvasó azonban azt vélhetően figyelmen kívül hagyta, hogy ha vadász-kutyát alkalmazunk, az hajtás. Ez a megfogalmazás így csakis a nagyvad-hajtóvadászatra igaz.

A vadászati törvény rendelkezései azonban nem zárják ki kutya jelenlétét (többek között) terelővadászatban megsebzett vad utánkeresésénél.

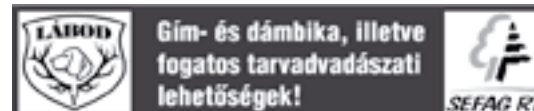
A Tisztelt Olvasónknak – akinek levele vadászati és jogi szakértelemről tanúskodik – köszönjük a pontosítást.

állat, sem a dúvad fogalmát nem határozták meg a honatyák, pedig az állatvédelmi törvény csak gazdátlan állat esetén enged eltérést az állatvédelmi jogtól más jogszabály számára – ez súlyos jogalkotói hiba!

Ehhez képest jogalkotói figyelmen kívül, hogy a törvény csupán „kutya” kifejezést használ, és nincs tekintettel a „nemzeti kincsnek”, „esztétikai értéknek”, „Magyarország szimbólumainak” megjelölt kutyafajtákra: pl. kuvaszra, komondorra, pulira, pumira, mudira, magyar vizslára stb. Ezeknek az állatoknak ugyanis – szemben természetvédelmi értékeinkkel – nincs eszmei értékük (csupán tenyésztői vagy kiképzési értékkel bírnak), ezért a vadászati jog szerinti elpusztításuk nem okoz „társadalmi kárt”.

Az 1987-es jogalkotási törvény értelmében az országgyűlési határozat nem jogszabály, nincs kötelező ereje a magyar állampolgárokra. Az én álláspontom azonban az, hogy mindenképpen erkölcsi kötelezést jelent a parlamenti képviselőknek: a határozat szellemében kell eljárniuk jogalkotói munkájuk során. Ha ez így valóban érvényesülne, a vadászati jog meghatározta volna a kivételt az őshonos magyar kutyákra tekintettel.

Dr. Czerny Róbert



A Sefag Rt. és a Lábod Rt. egyesülésével létrejött a Sefag-Lábod Rt. Vadászszervező Iroda, amely ezen vadászati lehetőségeket kínálja, nemcsak a Sefag Rt. eddigi, hanem már a lábodi területen is, összesen 126 ezer hektáron.

• **3 napos däm-bika program tarvaddal:**

- 1 däm-bika 3 kg-ig + 2 db dämtarvad
- 2004. november 1.-2005. február 28.
- átalánydíj: 249 000 Ft

• **egyéni és társas vadászatok szervezése**

Érdeklődniért szívesen várjuk!
Tel.: 82/505-112, 82/548-934 • Fax: 82/505-101, 82/548-931
E-mail: sefag-labod@sefag.hu



A Diana Vadász-Felnőttképző Alapítványi Szakképző Iskola

Iskolai-akkreditációs lajstromszám: 0406
Tanfelvételszám: 06-0015-03,
6640 Csongrád, Jókai M. u. 14.,
tel./fax: 63/463-790, 30/857-4245,
e-mail: diana@diavet.hu

folyamatosan szervezi felnevelteket a

- vadász-vadtenyésztő szakmunkás (2 év)
- vadász-vadtenyésztő szakmunkás és érettségire való felkészítés (3 év)
- vadgazdálkodási technikus (1 év és 2 év)
- vadász-vadtenyésztő mester (1 év)
- vadászpuskaműves (1,5 év)
- környezet- és természetvédelmi szakmunkás (2 év)
- környezetvédelmi szakelőadó (1 év)
- halász (2 év)
- lovastúra-vezető (2 év)
- belovagoló (2 év)
- vízkütfúró (1,5 év)

tanfolyamokat, amelyek munkaviszony mellett is végezhetők.

A tandíjat vagy egy részét a munkaügyi központok téríthetik. Érdeklődni a fenti címen, telefonszámon lehet.



A Weidmann Kft. a nyugat-magyarországi határ mentén, Vas, Zala, Veszprém és Győr-Moson-Sopron megyében, kb. 200 ezer hektáros területen főként nagyvadra vadászatot. Különösen gazdag a területek szarvas-, őz- és vaddisznóállománya. Apróvasadás vadászat fölül mintegy 150-250 km-re lévő területeken lehetséges, de igény szerint Magyarország bármely területén, minden vadászható vadfajra szervez vadászatot. Lehetőség van egyéni, illetve kollektív vadászatra (vaddisznó hajtóvadászat), de egy-egy időszakra szóló szerződés alapján ún. „csomag” vásárlásra is (igény szerinti konstrukció kidolgozásával segítünk elképzeléseit megvalósításában).

Részletes információ és árjegyzék a

www.weidmann.hu

internetes oldalon található.

weidmann@axelero.hu



Január

Összefüggő hótakaró, dülőlút, csilingelő szán, a lovak prűszkölése... A csengettyűszó kíváncsivá teszi a fogolycsapot. Először csak egynek a feje magasodik a hótakaró fölé, majd a másodiké, harmadiké ... ötödiké. A csapat a dülőlúttól mintegy 50 méterre lengeti egymást a tiszta, naptól szikrázó hidegben. Lekerül egy fából készült favályú a szánról, megtöltjük tört kukoricával, cirokfejet szórunk köré, és jobbra-balra „szóróutat” készítünk „terelőútként”. A fejek eltűntek. Megnyugszunk, megtalálják hamarosan.

Sorra járjuk az etetőket, közben a csapásokon etetőkarókat cserélünk, lucernaszénát bontunk, elszórunk egy-egy répadarabot. A helyes, illetve célszerű elosztásban segítségünkre van az előző takarmány közötti hulladék. Lábon hagyott pár száz négyszögöles „vadföld” aranycirokját borítja a hó, fácánjaink kész labirintust hoztak létre alatta. Erősen fácánjárta hely, „szívó hatása” legalább egy kilométer.

Az egyik zsákban napraforgómag van. A dülőlúttal párhuzamosan haladó mezővédő erdősávnál lesz rá szükség. Felrebbenő cinegecsapat „állítja meg” a szánt. Itt egy egyszerű etető van. De kicsoda etető! Kétliteres műanyag üveg, fenekétől 10 cm-re 4 cm átmérőjű nyílás, alatta átszúrt pálcika (30 cm). Lezárt kupak vékony gallyra felkötve, a tujafenyőtől

Dátum	Nap		Hold		
	Kel	Nyugszik	Kel	Nyugszik	
1. szo	7,32	16,04	21,56	10,48	
2. v	7,32	16,05	23,05	11,04	
3. h	7,32	16,06	–	11,19	☾
4. k	7,32	16,07	0,16	11,35	
5. sze	7,31	16,08	1,31	11,53	
6. cs	7,31	16,09	2,50	12,16	
7. p	7,31	16,10	4,14	12,47	
8. szo	7,31	16,11	5,38	13,31	
9. v	7,30	16,12	6,56	14,31	
10. h	7,30	16,14	7,59	15,49	☀
11. k	7,29	16,15	8,46	17,17	
12. sze	7,29	16,16	9,20	18,46	
13. cs	7,28	16,17	9,44	20,11	
14. p	7,28	16,19	10,04	21,31	
15. szo	7,27	16,20	10,21	22,47	
16. v	7,27	16,22	10,38	–	
17. h	7,26	16,23	10,54	0,01	☾
18. k	7,25	16,24	11,13	1,13	
19. sze	7,24	16,26	11,34	2,25	
20. cs	7,23	16,27	12,01	3,35	
21. p	7,23	16,29	12,36	4,42	
22. szo	7,22	16,30	13,19	5,43	
23. v	7,21	16,32	14,13	6,36	
24. h	7,20	16,33	15,14	7,18	
25. k	7,19	16,35	16,21	7,51	☀
26. sze	7,18	16,36	17,30	8,17	
27. cs	7,16	16,38	18,39	8,37	
28. p	7,15	16,39	19,48	8,55	
29. szo	7,14	16,41	20,56	9,10	
30. v	7,13	16,42	22,06	9,25	
31. h	7,12	16,44	23,17	9,40	

gyorsan elérhető távolságban. A nyíláson át történik a feltöltése. 25 ilyen etető van a területen. Vigyázza őket az iskola természetvédelmi köre is – a tanárok segítségével.

A vadgazda, hol nyomjelekből olvasva, hol látsóvével vizsgálja a határt, rögzíti naplójában a tapasztalatokat, amelyek a következő napok feladatait is meghatározzák, de egy év múlva érdekes, tanulságos olvasmányként újra elolvassa.

Még nincs szükség ekézésre, rönkkel való úttörésre. Nyugodt, csendes, de erősen hideg idő járja. Puha porhó van mindenütt. Érdeklődéssel hallgatja a meteorológiai előrejelzéseket, és felkészülten várja azt az időt, amikor a természet szeszélye teljes erőprőbára készíti.

A vadgazda „együtt él” szeretett vadjaival, és ideges, megváltozott magatartásukat azonnal észreveszi. Ösztöneik előre jelzik a kellemetlen, számukra viszontagságos napok közeledtét.

A vaddisznó koca vadászidénye január 31-én lejár.

A legnagyobb figyelemmel bíráljuk el. A javakorú koca is könnyebb lehet zsigerelve 50 kg-nál. Inkább táplálékot kapjon tőlünk, hiszen túl van vemhességi ideje felén.

Nagy múltú elődeink nemes, veszélyes és nagy intelligenciájú vadnak tartották a vadkant, melynek elejtése komoly kihívást jelentett. Szépmelékű Dr. Studinka László legkedvesebb vadászatai közé sorolta a magányos kan „hócsapájának” követését és a kan elejtését. Ha vadásztársaim találkoznának cserkelőútjukat keresztező és megsüvegelendő remetekan csapájával, ne habozzanak, és válasszák ezt az egész embert és igaz vadászt próbára tevő vadászati módot.

Ez a hónap már „felezi” a téli hónapokat. Karácsony után mindennap egy „tyűklépéssel” hosszabbodnak a nappalok, a napfény – bár bágyadtan, de – biztatón sugározza melegét, csöppnyi energiát adva az élővilágnak, apró- és nagyvadjainknak és a madárseregnek egyaránt. A vadgazda azonban tudja, hogy ez nem elég! Segítenie kell az erdő vadjait – szálás, lédús takarmánnyal. Ám a szőrmés ragadozók apasztása, a legoptimálisabb körülmények biztosítása ellenére, a vadgazdának mintegy 15-20%-os veszteséggel kell számolnia a tavasz első hónapjáig.

A vadászatvezető még 3-4 esetben mondja el vadásztársainak a vadászat megkezdése előtt a vadászati rendszabályokat, a biztonsági rendelkezéseket, a balesetmentes vadászat ismérveit. A vadászati idény vége felé is változatlan határozottsággal beszéljen erről, és ne engedje el füle mellett egyes vadászok „tudjuk, ismerjük, a könyökünkön jön ki” morgásait. Beszéljen az előző vadászat jó és helytelen tapasztalatairól.

Minden vadász kezében ott van az új „egyéni löjegyzék”. Az elmúlt évit pedig gondosan tegye el vadásztárgyai közé. Nagyon megbecsült olvasmánya lehet két évtized múlva!

Ahogy csitul a vad birtokbavételének vágya a főidény vége felé, úgy erősödik a jövő tervezésének szükségessége. Vadásztársasági tisztségviselőkkel, vadászokkal beszélgetve megdöbbenéssel tapasztaltam, hogy alig vagy egyáltalán nem ismerik a Magyar Közlöny 2004. 62. számában megjelent 79/2004 (V. 04.) FVM-rendeletét, amely az 1996. évi LV., a vad védelméről, a vadgazdálkodásról, valamint a vadászatról szóló törvény végrehajtási utasítása. Az FVM rendelete 60 oldalon értelmezi az alaptörvényt és ad jogszerű támpontot helyes végrehajtásához. Mellékletei a nyilvántartásba vételtől a tervezésig, a hivatalos vadászok nyilvántartásától a köteleességeik és jogaik számbavételéig – különösen az azokat alkalmazó vadászatra jogosultak kötelességei-

ÚJ VADÁSZBOLT
DUNAKESZIN!
Remete Vadászbolt
Fő út 69.

- új és használt vadászfegyverek
- sport-, önvédelmi és ipófegyverek
- ruházat, optika, ajándéktárgyak
- fűszerezés
- foto- és videofelvétel készítése az Ön vadászatairól.

30 919-4357
www.remetevadasholt.hu/remete
remete@remetevadasholt.hu

BENKOVICS AUTÓCENTRUM

Gazella 2.4TD
kishaszonjárművek

- Platós-ponyvás 3 szem.
2 700 000 Ft + áfa
- Platós-ponyvás 3 szem., 4x4
3 270 000 Ft + áfa
- Platós 6 szem.
3 200 000 Ft + áfa
- Platós 6 szem., 4x4
3 450 000 Ft + áfa

2400 Dunaujváros, Lokomotív út 7.
Tel./fax: 25-503-315
Tel.: 25-503-316; 20-926-0833
E-mail: benkovicsac@freemail.hu

re – ad pontos és fontos rendelkezéseket egy társulás vagy társaság szakszerű jogi és szakmai vezetéséhez. A vadásztársaságok tisztségviselőinek, tagjainak, hivatásos vadászainak, erdészeknek, vadászoknak, valamint környezetvédő szakembereknek is nélkülözhetetlen olvasmánya kell, hogy legyen. Ismerete és egységes használata a gyakorlati munkában javítani fogja a társszervek együttműködését.




Az intézőbizottság a múlt hónap óta összegzi az év során szerzett tapasztalatait, a vadászati hatóság rendelkezéseit. A 2005-ös vadgazdálkodási-vadászati terv fő feladatait igazgatási, pénzügyi, vadgazdálkodási, tenyésztési és vadászati vonalon rögzíti a tervben, és a közgyűlés elé terjeszti. Elsődleges feladat: A vadásztársaságok (vadászatra jogosultak) a minisztérium által felkészített „éves vadgazdálkodási terv” nyomtatvány tartalmi és formai előírásait kötelesek betartani. A vadászati hatóság jóváhagyásával válik a terv hitelessé, végrehajthatóvá. Éves vadgazdálkodási tervet legalább középfokú vadgazdálkodási képzéssel és ötéves szakmai gyakorlattal rendelkező személy készíthet. Első alkalommal igazolnia kell képzettségének fokát és szakmai gyakorlati idejét. A tervet a címlapon írja alá készítője és a vadászatra jogosult. Azért hívjuk fel figyelmüket a részletes és pontos kitöltésre, a valós adatok közlésére, mert a hibás éves tervért nemcsak a két aláíró, de az egész tagságot büntetésben részesítheti a vadászati hatóság példamutató következetessége. A törvény és végrehajtási utasítása 13 esetben bünteti a vadászatra jogosultat, illetve a vadászt „a vadgazdálkodás szabályainak megsértéséért”, és mintegy 24 esetben a „vadászat rendje megsértéséért”.

Ne feledjék: a fegyelem ott kezdődik, amikor olyan dolgot is végre kell hajtani, amellyel egyébként nem értünk egyet!


Mátyás Ferenc
Diana Vadász Felnevelő Alapítvány
Szakképző Iskola és Kollégium

Vadászpiac


A rovatunkban megjelentetett adatokat, árakat partnereinktől kapjuk, így azokért, valamint az esetleges nyomdai hibákért felelősséget szerkesztőségünk nem vállal. Az árak tájékoztató jellegűek, árajánlatnak nem minősülnek. A nyomdai átfutás miatt előfordulhat, hogy a közölt árak már eltérnek az aktuálístól, mire Önök kézhez kapják az újságot. Felhívjuk a figyelmet arra is, hogy néhány cégnél azonnal, míg másoknál megrendelésre kapható egy-egy, esetleg az összes termék. Kérjük, mielőtt tervezve, információdján az üzletekben a részletekről.

A  jel mutatja, hogy az üzletben a Magasles havilap is megtalálható. A  és  jelzésű cégek hirdetését, illetve kedvezménykupontját is megtalálhatják jelen lapszámunkban. A könnyebb áttekinthetőség, keresés kedvéért az árlisták mellett közöljük, melyik megyében található az üzlet.



Magyar forintban közölt fogyasztói árak

A 22-ES CSAPDÁJA HÁBORÚELLENES KATONAI TULÉLŐBOLT ÉS HIDEGHÁBORÚS KUTATÓINTÉZET * BUDAPEST, TERÉZ KRT. 21., OKTOGON ÜZLETHÁZ, ALAGSOR, 22-ES LÉGŐPINCÉ * TEL.: 1/269-0232/102, 70/312-2213 * BEKESI@BKA.E.HU  Bp.


<i>Utánvétellel is szálltunk.</i>	bélett mellény kapucival.....	6.800	magyar katonai tájoló bőrtokban	4.500	termosapka	1.500	cimeres nemzeti zászló kicsi	900
oldalszebes nadrág	sokszébes mellény	6.500	íránytű	400	összeszukható szék	400	osztrák háztáskák	6.500
sokszébes zubbony	télikabát	14.000	kétszemes esőkabát	4.500	fejlámpa	1.900	Svájci tábori ágy, összehajtható	5.900
vadász, horgász, bőr igazolvány-tokok	függőgágy	3.500	poncho	2.500	lépucsukátvécso	3.000	bicskák, zsebkesek	2.900
erőrő, halór ig.-tokok	egycsapos bőrvő, barna v. fekete	2.500	bélett kesztyű börtényrérel	2.000	bomber dzseki	9.000	bicskakol	650
polgárőr igazolványtok	laposüveg	1.500	egyéb bélett kesztyűk	1.500	kanalégép	1.250	anyószásák (nagymereti vad-	4.500
Magnum bakancs	zöld pótló	1.500	3 elemes rúdlámpa tartó-	6.500	magnéziumgyújtó	3.900	zsják)	400
egyéb bakancsok	kulacs, övre erősíthető tokkal	1.900	bilincsel	2.200	6X30-as tüzerláteső bőrtokban	15.000	nyagtű	1.000
Francia Idegenlégiós bakancs-	pokróc	1.000	pipalámpa	2.200	12 órás világítórúd 4 szinben	750	kenyérzsák	1.000
zokni	külföldi máhazsákok	3.900	összehajtható polifoam	2.200	angol túlélőkönyv	5.400	matrózpótló	2.500
	talpbetét hideg és nedvesség ellen	650	svájci gyapjúpulóver	5.200	cimeres nemzeti zászló nagy	3.000		

ARMY – KATONAI ÉS TÚRARUHÁZAT, FELSZERELÉS * 1151 BUDAPEST, SZENTMIHÁLYI ÚT 131. PÓLUS CENTER  Bp.
TEL./FAX: 410-4074 * NYITVA TARTÁS: MINDENNAP 10–20 ÓRÁIG

Bélett kabát (zöld, fekete, terep)	9.000	Zöld nadrág (oldalszebes)	4.500	Bélett bakancs (fekete)	16.000	Akkus kereső lámpa 35 W	5.000	Csúzlí (olasz, kartámaszos)	4.000
Bélett nadrág (zöld)	6.500	Zöld nadrág (kanálszebes)	3.500	Acélbetétes bakancs (fekete)	22.000	LED fejlámpa	2.500-3.000	Háztáskák	2.500-28.000
Fekete nadrág (oldalszebes)	4.500	vékony mellény (zöld, fekete, terep, drapp)	4.000	Hi-TEC Magnum bakancs	21.000	LED elemlámpa	6.500-19.000	Bundeswehr nadrág	7.500
Terepnadrág (oldalszebes)	4.500			Dzsungel bakancs	12.000	Macheta 40–60 cm	2.500	Bonie kalap	2.200

COMPASS-SPORT GPS ÉS TÚRABOLT * WWW.COMPASS-SPORT.HU * 1065 BUDAPEST, NAGYMEZŐ U. 12. * 342-6583   Bp.
NYITVA H-P 10-18 * 1134 BUDAPEST, LEHEL U. 23. * 239-6013 * NYITVA H-P 9-16


SILVA GPS-EK	AUTÓS TÉRKÉPES	Rikaline 6010 mouse	22.900	Ranger 15T	10.580	X-300 7x32 vízálló vízálló	19.900
Multinavigátor	GPSV deluxe	SysOn BT	73.750	Ranger 15TDCL	12.200	X-400 8x42 vízálló	57.900
Atlas	CPAQE	NAVIGÁCIÓS RENDSZEREK		Expedition 25 TDCL	15.700	X-400 10x42 vízálló	61.900
Atlas PRO vízálló	MAP276C	<i>Magyarország hangnavigáció</i>		Expedition 54	15.600	X-500 7x50 vízálló	36.900
KIEGÉSZÍTŐK	QUEST	HP1940 + BlueTooth GPS Aeromap	189.900	Eclipse PRO99	19.900	X-OPTICS KERESŐ ÉJJEILLÁTÓK	
Térképészterv GMP	StreetPilot 2610	térkép autós szetttel, magyar hangnavigáció	279.900	NIGHT ORION 2 8x beépített infravörös 35mW, látóváv	120.000	Walther P-99 (16 / 9mm Luger), 170.000	
GÁRMIN GPS-EK	IQUE3600	HP2210 + MOUSE GPS Aeromap	137.375	Walther 4" R-99 (6 / 357 Magnum), mikro-írányz.	190.000	Walther P-99 (16 / 9mm Luger), 40SW	170.000
Geko101	StreetPilot 2620	térkép autós szetttel, magyar hangnavigáció	132.375	NIGHT COMIET 5x, beépített infra 35mW, látóváv 400-450m.	109.900	Walther P-99 (16 / 9mm Luger), 30SW	180.000
Geko201	GPS TÉRKÉPEK	LAPTÁJÓLÓK		Mediton M317L 2.5x, beépített infra 70mW, látóváv	370.000	Walther P-99 (16 / 9mm Luger), 30SW	180.000
Geko301	Magyarország domborzati	MICRO 28	1.490	Field 7	2.800	Kf. Airmanius 2, 4, 6" HW-38, -357 (6 / 38SW, 357Mag).	57-82.000
GPS72	Ny europa átlátás	Field 7	2.800	Etrerna PLUS 7x42	89.900	Smith Wesson SW9VE Innox (16 / 9mm Luger), kompENZátor	167.000
TÉRKÉPES GPS-EK	Ny europa 60/76	Etrerna PLUS 10x42	89.900	Etrerna 7x50 autofocus	55.900	Smith Wesson Small Hunter (5 / 357 Magnum), mikroírányz.	164.000
etrex legend	Ny europa 76/76	Etrerna 7x50 compass	65.900	X-OPTICS KERESŐ TÁVCSÖVEK		Cherge TI	39.900
etrex vista	Ny europa 82/82	Eclipse GPS	12.400	X-100 8x25	11.900	Charge XTI	39.900
MAP 76S	Ny europa 90/90	Eclipse GRIP	11.200	X-100 10x25	12.500	NEW WAVE	27.900
MAP Legend C	Hórvát ország	TÜKRÖS TÁJÓLÓK/IRÁNYMÉRŐK		X-200 10x25 vízálló	14.900	BLAST	19.900
ETREX Vista C	Adria hajós	Field 26	3.980	X-200 8x25 vízálló	14.900	FUSE	15.500
MAP60C	GPS MODULOK	Ranger 27	5.300	X-200 10x25 vízálló	15.500	KICK	11.790
MAP60CS	Rikaline BT 6031X7						
MAP60S	Rikaline CF 6021X6						
MAP76C	Rikaline CF 6020						
MAP76CS	Rikaline 6010 X5 mouse						

DIOFERR HENGERFEJ KFT. * DABAS, LINDMAYER U. 16. * TEL.: 29/368-083, 30/9951-489 * WWW.DIOFERR.HU  Bp.



TEREPJÁRÓ DIFFERENCIÁLZÁR	Híd ki-beszerelés	17.010-26.250/híd	Mazda E2500, VW LT 35, Ford Transzit stb.	206.010-224.385/híd
DVD 20 vákuumos DKD 70 kompresszoros vezérlésű 100%-os zárársú, merev-félmerev hidas futóműbe utólag beépíthető	Elektromos szerelés	17.010-23.250/híd	Toyota, Nissan, Mitsubishi, JEEP, Land Rover	
Suzuki Lj, Sji, Niva-UAZ	stb.	206.640-224.385/híd		

DUNA-TRADE KFT. * TUSKEVÁR VADÁSZATI SZAKÜZLET * 6200 KISKÖRÖS, JÓZSEF A. U. 5. * TEL./FAX: 78/311-836 * WWW.TUSKEV.HU  Bkk.


ÚJ FEGYVER	Manlicher Cilasic 30/06	413.000	M98 Mauser 8x57JS távcsővel	78.000	Swarovski 2,5-10x56 vil. p.	398.500	Kahles 10x42	221.000
Beretta Urika 12/76	CZ 550 Lux 30/06	179.000	Beretta 390 Gold 12/76	199.500	Zeiss-Z 3-12x56	259.740	Hubertus 8x56	33.800
Beretta Teknis 12/76	Luger Mini 223Rem.	129.500	Benelli 123 SL 12/70	146.000	Zeiss-V 3-12x56 vil. p.	388.000	Leica Trinovid 8x50 2 éves	240.000
Benelli Crio 12/76	Marlin (alsókücsös) 30/30	138.500	Benelli 12/70	138.000	Meopta 7x50	71.900	KIEGÉSZÍTŐK	
Huglu(Bock) 12/76	Fair SRC 620 36/76	199.500	Fair SRC 620 36/76	199.500	Meopta 7x56 vil. p.	142.000	elektromos autó csőrör 2 t.	48.500
Huglu(Dupla) 12/76	IZS 18 MH 30/06 távcsővel	68.000	A. Zoli 12/70	119.000	Meopta 3-12x56	142.000	kézi csőrör 4 t	16.500
Tundra Silver 12/76 csere-	Zastava 30/06 távcsővel	145.000	Merkel dupla 12/70	55.000-299.000	Tasco 3-9x50	28.900	mia. fegy. koffer	9.800-tól
csok	Zastava 7x64 távcsővel	146.000	IZS dupla 12/70	30.000-tól	KERESŐTÁVCSÖVEK		akkus kézi lámpák	6.800-tól
Izs 27-EM-1C 20/76 csere-	Brno vegyes csövű 16/70-7x65R	155.000	acélszerelék	155.000	Swarovski SLC 8x56	347.000	alu teleszkopos lóbat.	13.600
csok					Swarovski EL 8,5x42	371.000		

ERVA FOTÓ-ÓPTIKA KFT. CANON FOTÓSZAKÜZLET * 1072 BUDAPEST, KLAUZÁL TÉR 13.  Bp.
TEL.: 352-8183, 352-8191, 461-0889 * FAX: 461-0890


TÁVCSÖVEK, ÉJJELLÁTÓ TERMÉKEK	8x23 láteső	20.000	<i>CAT EYE Binoculars</i>	12x50	9.900	7-15x35	18.500		
<i>Canon</i>	8x22 láteső (fekete)	31.000	10x25 binocular	8.800	16x50	10.800	7-21x40	19.000	
Képstabilizátoros láteső	8x22 láteső (titan)	17.000	8x21 WP	5.900	20x50	11.700	9-27x50 ZCF Sport Classic	13.000	
18x50	389.000	<i>Vivitar</i>	8x30 MCAT	8.500	8x40 ZCF Sport	8.300	9-27x50	21.200	
Képstabilizátoros láteső	<i>COMPACT PV SERIES Binoculars</i>		10x30 MCAT	9.000	10x50 ZCF Sport	9.500	10-50x50	22.000	
15x50	322.000	8x21 Promo	2.700	12x30 MCAT	9.500	<i>ZCF SPORT Binoculars</i>			
Képstabilizátoros láteső	PV 10x25 Compact Binocular	3.100	<i>SERIES 1 Binoculars</i>		7x50 WA Sport Binocular	11.300	<i>HUNTING Binoculars</i>		
12x36	220.000	8x21 DCF New	4.300	8x25 UCF New (Blister or Box)	6.800	10x50 WA Sport Binocular	11.400	8x56	18.500
Képstabilizátoros láteső	10x21 DCF New	4.800	S1 8x25	8.500	12x50 Sport Binocular	12.200	9x60	19.400	
12x36 II.	220.000	8x21 DCF chrome Blister	3.100	S1 10x25	9.500	16x50 Sport Binocular	12.600	<i>WATERPROOF Binocular</i>	
Képstabilizátoros láteső	8x21 DCF metallic	4.300	S1 7-15x25	13.500	20x50 Sport Binocular	13.500	7X50 vízálló Sport Binocular	24.100	
10x30	135.000	10x21 DCF metallic	4.800	<i>ZCF SPORT CLASSIC Binoculars</i>		8x40 Sport MXWA	10.600	<i>Éjjellátók</i>	
Képstabilizátoros láteső 8x25	104.000	12x25 DCF metallic	5.200	7x35 ZCF Sport	4.500	10x50 Sport MXWA	11.400	Night Eye IR 780 WP	89.600
8x32 W láteső	56.000	<i>UCF II Binoculars</i>		8x40	8.300	10x50 ZCF Sport MACF Filter	8.900	Night Eye IR 770	76.000
8x23 W láteső	39.000	8x25	8.500	10x50 ZCF Sport	6.500	<i>ZOOM Sport Binoculars</i>		Night Eye IR 760	67.000
10x25 láteső	33000	10x25	9.200	10x50	9.500	7-15x35 ZCF Sport Classic	10.200	Night Eye IR 750	51.800

FOTOTECHNIKA LÓRINCZ ÉS FIA KFT. * 1056 BUDAPEST, VÁCI U. 61. * TEL./FAX: 266-0485, 337-2902   Bp.
NYITVA: H-P 10-18-IG, SZO 11-13-IG

HASZNÁLT TÁVCSÖVEK	Zeiss 4x32 új áll.	40.000	TÁVCSŐSZERELÉKEK	Tasco hidegbelövő	14.000	Fegyverszerény	30.000
Carena 10x40	20.000-28.000	Zeiss 4x32 használt	30.000	<i>25.4 és 28 mm átmérő</i>		Javítások	Hívjon!
Német 6x24	75.000	Tasco 3-9x40 új	13.000	98-as Mauser	28.000	Compass	3.000
Zeiss 8x30 új	4.000	Hensold 4x32	30.000	ZKK	25.000	Barométerek	5.600-16.000
Német 35x50	98.000	Hensold 8x50	72.000	Tikka	28.000	Hőmérők	1.200-4.000
MONOKULÁROK	Tasco 3-9x40 világlós	25.000	TÁVCSŐSZERELÉK GYŰRŰK			Higrométerek	1.800-4.000
Bushnell 20-60x60	55.000	Redpoint	6.000	<i>25.4 és 28 mm átmérő</i>		Dig. külső-belső maxi-mini hő-	2.000-6.000
Kihúzható tengerész 25x30 új	6.000			Megmunkált	4.000-6.000	mérők, higrométerek	4.500-8.000
				Félgymunkált	2.000-4.000	Galleli hőmérők	6.000-14.000
				Szerelékalkatrészek	1.000-5.000	Zsebmikroszkóp	6.800

FOREST KFT. * 6721 SZEGED, BRÜSSZELI KRT. 6. * TEL.: 62/426-664, 62/423-760 * FAX: 481-087  Csg.
WWW.FORESTKFT.HU * E-MAIL: INFO@FORESTKFT.HU, FOREST@AXELERO.HU

Beretta S 686 Onyx Mc0	389.000	Beretta Diamond Pig. Mc.	1.345.000	Beretta AL 391 Urika G. White Mc.	398.000	Beretta AL 391 Teknis Gold OB	436.000	Beretta DT10 Trident Sp. Oc.	1.295.000
Beretta S 686 White Onyx Mc	389.000	Beretta Ultraight Mc.	408.000	Beretta AL 391 Urika Synthetic Mc.	278.000	Beretta AL 391 3.5 Xtrema Synt. Oc.	324.000	Beretta SO 5 Sporting Oc.	3.850.000
Beretta Silver Pigeon S Mc	399.000	Beretta Ultralight de Luxe Mc	439.000	Beretta AL 391 Urika Slug	310.000	Beretta 686 E Sporting Mc	426.000	Beretta Silv. S. dupla golyós	799.000
Beretta 687 Silver Pigeon II. Mc.	542.000	Beretta 471 Silver Hawk Mc	695.000	Beretta AL 391 Urika Teknis Mc.	335.000	Beretta 686 E Sp. állítható tus	456.000	Fair Premier EM	170.800
Beretta 687 Silver Pigeon III. Mc.	558.000	Beretta AL 391 Urika OB	314.000	Beretta AL 391 Teknis OB.	345.000	Beretta 687 Silv. Pil. II. Sp.	554.000	Fair Premier EM DL TC	182.800
Beretta 687 Silver Pig. IV. Mc.	565.000	Beretta AL 391 Urika G. Black Mc.	358.000	Beretta AL 391 Teknis Gold Mc.	419.000	Beretta S 682 G. E. Sp. Mc.	678.000	Fair LX 600	210.200
Beretta S 687 EL Gold Pigeon II. Mc	858.000	Beretta AL 391 Urika G. Black OB	382.000			Beretta S 682 G. E. Sp állítható tus	738.000	Fair LX 600 DL TC	267.600
								Fair LX 692 Gold TC	328.000

FROMMER KFT. * 1089 BUDAPEST, REZSŐ TÉR 21. * TEL.: 210-3506, 30/2427-460 * FAX: 210/3507  Bp.
NYITVA: H-Cs 8-17, P 8-16, SZO 8-12 ÓRÁIG

ÚJ FEGYVEREK

GÉRINGER AUTÓ KFT. * 2900 KOMÁROM, BATHORY ÚT 1. * TEL.: 34/540-562 * NYITVA: H-P 8-17-IG

Table listing car models and prices under the MITSUBISHI brand, including Pajero Wagon, Pajero Pinin, and various SUV models.

GRÓZER CSABA * 9211 FEKETEERDŐ, FŐ ÚT 5. * FAX/TEL.: 96/224-298 * TEL.: 96/224-417, 30/939-7627

E-MAIL: BOWMAN@AXELERO.HU * WWW.GROZERARCHERY.COM

Table listing various archery equipment such as bows, arrows, and accessories, categorized by type and price.

HARGITA JAGD VADÁSZBOLT – HÍVATÁSOS VADÁSZOK SZAKÜZLETE * 6800 HÓDMEZŐVÁSÁRHELY, ANDRÁSSY U. 32.

TEL./FAX: 62/248-768 * TEL.: 30/9580-603 * WWW.HARGITAJAGD.HU * HARGITAJAGD@INVTTEL.HU

Table listing hunting gear and equipment, including binoculars, scopes, and other accessories, with prices and specifications.

HUNOR 2000 Bt. VADÁSZBOLT * 8360 KESZTHELY, SZÉCHENYI ÚT 11.

TEL.: 83/317-355, 30/9947-482 * FAX: 83/336-281 * NYITVA: H-P 8-16-IG, SZ 8-13-IG

Table listing hunting equipment and accessories, including binoculars, scopes, and other gear, with prices and descriptions.

HOR-SZA Kkt. VADÁSZBOLT * 9600 SÁRVÁR, BATHYÁNY ÚT 34. * TEL.: 95/323-483, 30/9082-451

Table listing hunting equipment and accessories, including binoculars, scopes, and other gear, with prices and descriptions.

HARMÓNIA VADÁSZBOLTOK * KÖZPONT: 4025 DEBRECEN, SZÉCHENYI U. 10. * TEL.: 52/430-468 * FAX: 52/412-633

4026 DEBRECEN, BETHLEN U. 36. * TEL./FAX: 52/421-338 * 4400 NYÍREGYHÁZA, ZRINYI I. U. 8-10. * TEL.: 42/413-423
3530 MISKOLC, SZÉCHENYI U. 14. * TEL.: 46/341-464 * 5600 BÉKÉSCSABA, LUTHER U. 12. * TEL.: 66/449-369
6000 KECSKEMÉT, SZÉCHENYI TÉR 14. * TEL.: 76/321-942 * 6722 SZEGED, KOSSUTH L. SGT. 21. * TEL.: 62/424-342
6500 BAJA, HATTYÚ U. 2. * TEL.: 79/321-364 * 1165 BUDAPEST, MARGIT U. 116. * TEL.: 70/2116-480 * 2890 TATA, KATONA U. 17.
TEL.: 34/381-418 * 8200 VESZPRÉM, HORGOS U. 2. * TEL.: 88/325-033 * 8360 KESZTHELY, RÁKÓCI U. 3. * TEL.: 83/314-101
8900 ZALAEGERSZEG, BIRÓ M. U. 47. (AZ FM HIVATAL BEJÁRATÁNÁL) * TEL.: 92/348-011, 30/9398-369 * 7626 PÉCS, KIRÁLY U. 71.
TEL.: 72/225-204 * 3300 EGER, TORONY ÚT 1-3. * TEL.: 36/410-131 * 3200 GYÖNGYÖS, SZENT BERTALAN U. 4. * TEL.: 37/301-860
7030 PAKS, TOLNAI ÚT 2. * TEL.: 75/315-687 * 4600 KISVÁRDA, SZENT LÁSZLÓ U. 13. * TEL.: 45/415-887
5350 TISZAFÜRED, PIAC TÉR 6. * TEL.: 59/511-234, 30/9585-568

Table listing various hunting equipment and accessories, including binoculars, scopes, and other gear, with prices and descriptions.

HUBERTUS VADÁSZBOLT * 9400 SOPRON, LACKNER K. U. 6. * TEL./FAX: 99/314-317 * NYITVA TARTÁS: H-P 9-12, 13-17; SZO 9-12 GyMS.

Table listing various hunting equipment and accessories, including binoculars, scopes, and other gear, with prices and descriptions.

INTERMAS TERMELŐ ÉS KERESKEDELMİ KFT. * BÉKÉSCSABA, MEDNYÁNSZKY U. 17. * TEL.: 20/945-0764

FAX: 66/450-538 * E-MAIL: INTERMAS@BEKESNET.HU * WWW.INTERMAS.INI.HU

Table listing various hunting equipment and accessories, including binoculars, scopes, and other gear, with prices and descriptions.

IPOLY ERDŐ RT. * 2600 VÁC, BATHORI U. 32. * TEL.: 20/4687-111 * E-MAIL: PALANKI@DUNAWEB.HU

Table listing various hunting equipment and accessories, including binoculars, scopes, and other gear, with prices and descriptions.

JUVA AGRAR SZOLGÁLTATÓ ÉS KERESKEDELMİ KFT. * 2461 TÁRNOK, HALÁSZ JÓZSEF U. 66. * TEL.: 23/585-008

FAX: 23/585-014 * INFO@JUVA.HU * WWW.JUVA.HU

Table listing various hunting equipment and accessories, including binoculars, scopes, and other gear, with prices and descriptions.

INDIFORM KFT. * VADÁSZRUHÁZAT KIS- ÉS NAGYKERESKEDELEM * 2440 SZÁZHALOMBATTA, VÖRÖSMARTY ÚT 40. * TEL.: 23/359-158
 FAX: 23/540-159 * NYITVA TARTÁS: H-P 8-16

RUNMARKÓP RUHÁZAT	Polárkesztyű 5.688	WALLABY AUSZTRÁL BŐRRUHÁZAT	Téli dzseki 9.588	Flanellel bélelt	11.196
Caribou télikabát (viziálló) .. 51.063	Bőrkesztyű 10.075	Bivalybőr térdnadrag 48.000	Doublé kardigán 12.984	Bozótálló	9.100
Caribou téli mellény (viziálló) .. 34.563	LÁBBELI	Bivalybőr hosszúnadrág (kivehető pamutbéléssel) 48.000	INGEK	KORDRUHÁZAT	
Caribou téli nadrág (viziálló) .. 35.425	Utcai cipő (membrános) 13.790	Bivalybőrmellény 44.690	Hosszú ujjú flaneling 6.256	Téli mellény	11.131
Caribou baseball 10.238	Terepi cipő 12.490	Nubuk 3/4-es kabát 74.700	Hosszú ujjú pamuting 5.450	Nadrág	7.881
Caribou kalap 13.894	Bakancs (membrános) 18.690	Bőrkalap 13.813	NADRÁGOK	TÉLI RUHÁZAT	
Forest jacket (viziálló) 27.625	DÜFTIN RUHÁZAT	Bőr zsebfehér nadrág elasztikus anyagból 9.400	Bőr zsebfehér nadrág elasztikus anyagból 9.400	Bozótálló kabát	19.338
Forest téli nadrág (viziálló) .. 17.713	Düftin télikabát 19.500	Poláröltözék	Polárral bélelt emelt derekú elasztikus 11.944	Bozótálló mellény	13.000
Thermo felső 6.338	Düftin téli mellény 11.944	Téli mellény 7.313		Bozótálló nadrág	11.196
Thermo alsó 5.509	Düftin nadrág 8.531				

KALIBER MAX FEGYVERBOLT * 1039 BUDAPEST, MÁTYÁS KIR. U. 12. * TEL.: 240-1923 * E-MAIL: FEGYVER.KALIBER@AXELERO.HU

MAROKLŐFÉGVYVEREK	GOLYÓS PUSKÁK	Mosberg pumpás 12/76 67.000	Yukon 2x45 115.000
Arminius HW7- kal. 0.22, 6", famarkolat. 59.000	FÉG GV- kal. 7.62X53R 65.000	TÁVCSŐVEK	HATÁSTALANÍTOTT FEGYVEREK
Orosz T1 pisztoly kal. 7.62 69.000	Springfield Timbervolf- kal. 357 107.000	EDENBERG GMBH	FÉG Parák és PA-k 40.000-tól
S&W 5906- kal. 9mm, inox 149.000	Karl Gustav 6.5x55, új agyazás + távcső 199.000	4-16x50/ mildot/ parallax áll./ magas tőkés/ 25,4 mm 59.000	0.22 forgók 38.000-tól
FEG P9L- kal. 9mm, 6" 60.000	Karl Gustav 6.5x68, új agyazás 275.000	Shutter 4-16x50 / mildot/ parallax áll./ 30 mm 61.000	0.38 forgók 40.000-tól
Glock 17- kal. 9mm 79.000	SÖRÉTES PUSKÁK	Shutter 3-12x56 / mildot/ parallax áll./ 30 mm 63.000	Walther OSP 54.000
CZ 75 Bikolor- kal. 9mm 78.000	IZS 58, 16/70 duplapuska 79.000	Shutter 4-16x50, 30 mm-es ház, parallax állít, világító pont 64.000	Drilling vadászpuska 90.000
Beretta 92F- kal. 9mm 140.000	IZS 58, 12/70 duplapuska 29.000	Yukon spektív 25-100x100-as Hívjon!	Duplapuska 12-es 65.000
SIG Sauer P229- kal. 9mm 160.000	Sauer 12/70 duplapuska 70.000	EJELLÁTÁSOK	AK 47 95.000
Taurus 22 Magnum- Inox, 4", mikro-irányzék 45.000	Zastava 16/70 duplapuska 59.000	Bushnell kereső 1.7x35 40.000-60.000	RPD golyószóró 70.000
MCM verseny kivitel 20-45.000	FÉG Monte Carlo 16/70 duplapuska 49.000	Yukon 2.5x50 149.000	Düftin vadászpuska 90.000
Rossi 971- kal. 357, 4", mikroirányzék 56.000	Browning 16/70 automata + cső 66.000		DP golyószóró 99.000
Taurus 38-AS, 4" 58.000	Browning (belga) 12/70 automata 90.000		Gojúnov géppuska állvánnyal 220.000
Colt Detective 38, 2.5" 54.000	IZS 12, 16/70 bock 30.000		
	IZS 18, 16/70 egycsővű 19.000		

KÁTAI VADÁSZ, HORGÁSZ KIS- ÉS NAGYKERESKEDÉS * 5900 OROSHÁZA, KÖND U. 44. * TEL./FAX: 68/411-612
 KÁTAI VADÁSZBOLT: 5540 SZARVAS, KOSSUTH L. U. 46. * TEL.: 66/312-288 * 6721 SZEGED, TISZA LAJOS KRT. 19.
 TEL.: 62/556-880 * WWW.KATAIVADASZBOLT.INF.HU

ARMUSA LŐSZEREK (VADÁSZ)	12/34 g Sporting 46	12/71 cm H 35 Títán 256.100	PRO-MATIC KORONGDOBÓ GÉPEK	Livingstone mellény 16.800
12/32 g 44	12/24 g Gold 46	DOCTER KERESŐTÁVCSŐVEK	Colt 65 korongos 318.800	Arizona nadrag 17.200
12/34 g 46	12/28 g Gold 50	7x50 gumirozott 192.100	Ranger 8 598.700	Arizona kabát 32.600
12/36 g 56	16/28 g Skeet, Trap 46	8x56 gumirozott 209.250	Ranger 8 pro (párban) 1.257.600	Livingstone sapka 3.270
12/36 g 56	20/28 g Skeet, Trap 46	10x50 gumirozott 202.500	Super 6 150 korongos 425.100	Bőrnadrág 39.900
12/36 g 56	FABARM LŐSZÉTES FEGYVEREK	DOCTER CÉLTÁVCSŐVEK	HUBERTUS SÍPOK	Bőrmellény 39.200
12/6 mini Magnum 40 g 90	(az árak tájékoztató jellegűek)	6x42 129.800	Őz 2.950	Georgia kabát 11.820
12/Brenneke 168	12/71 cm Lelys 359.100	1,5-6x42 182.600	Nyúl + egér 3.000	Georgia nadrag 11.640
12/9 szemes 77	12/71 cm Gamma 306.300	8x56 145.400	Kacsa 3.400	Maine cipő 28.440
12/AAA 5 mm 59	12/71 cm Euralla 231.700	8x56 világítópontos 197.700	Buttoló (gumi) 7.070	Maine bokacipő 31.700
16/28 g 46	12/76 cm Max Field 359.100	2,5-10x48 194.600	Buttoló 3.400	Cortina bakancs (Gore-tex) 39.000
20/28 g 46	12/71 cm Gamma 3T 318.900	2,5-10x48 világítópontos 251.100	Egér 1.600	Ultimate bakancs (Gore-tex) 50.440
20/28 g 46	12/71 cm Lelys AL 359.100	3-12x56 199.300	Szalona 1.300	NASTA KORONGOK
20/28 g 46	ARMUSA LŐSZEREK (SPORT)	3-12x56 világítópontos 259.600	CHEVALIER RUHÁZAT	Standard narancs 15
12/24 g Skeet, Trap 40	12/76 cm STL VS Sport 521.946	DOCTER SÍP	Nairobi ing, rövid ujjú 9.860	Mini, midi, nyúl 30
12/28 g Skeet, Trap 43	12/76 cm Max Sporting 402.435	DOCTER SÍP	Livingstone nadrag 11.100	
12/32 g Skeet, Trap 44	12/71 cm H 368 Lion 185.364	DOCTER SÍP		

KERÍTÉS-CENTRUM KFT. * 1106 BUDAPEST, KERESZTÚRI ÚT 130. * TEL.: 1/431-9950 * FAX: 1/431-9951

CSOMÓZOTT VADHÁLÓK	150/13/15 átmérő 2/1,6 mm 19.631	120 cm magas 21.396	W98 átmérő 2,5/2 mm sz.-mérés 152x203	R236 átmérő 2,5/2 mm alul sürrűb 37.019
50 M KISZERELÉS	150/19/15 átmérő 2,5/2 mm 26.015	150 cm magas 24.250	120 cm magas 17.661	160 cm magas 37.019
<i>Tipuszán: 1. szám a háló magassága (cm); 2. szám a vízszintes drótok száma; 3. szám a függ. drótok távolsága (cm)</i>	160/23/15 átmérő 2/1,6 mm 29.480	C25 átmérő 2,5 mm szemméret 102x64 mm	150 cm magas 20.038	R256 átmérő 2,5/2 mm alul sürrűb 41.367
	200/17/15 átmérő 2,5/2 mm 31.314	100 cm magas 24.046	120 cm magas 26.830	R236 átmérő 3,1/2,5 mm alul sürrűb 53.797
	200/17/15 átmérő 3/2,5 mm 50.333	150 cm magas 30.974	200 cm magas 38.649	RS256 átmérő 3,1/2,5 mm alul sürrűb 58.824
	200/24/15 átmérő 2,5/2 mm 35.661	PONTHÉG VADHÁLÓK	200 cm magas 36.883	RS176 átmérő 3,1/2,5 mm alul sürrűb 200 cm magas 46.936
	PONTHÉG VADHÁLÓK	25 M KISZERELÉS		
	C20 átmérő 2 mm szemméret 102x57 mm	100 cm magas 18.884		
	100/8/15 átmérő 2,5/2 mm 12.363			
	100/16/15 átmérő 2,5/2 mm 23.638			
	120/16/15 átmérő 2,5/2 mm 21.872			
	130/18/15 átmérő 2,5/2 mm 23.366			
	150/11/15 átmérő 2,5/2 mm 17.661			

LARIX VADÁSZRUHÁZAT ÉS KIEGÉSZÍTŐINEK KIS- ÉS NAGYKERESKEDÉSE * 1036 BUDAPEST, LAJOS U. 126-128. * TEL./FAX: 1/453-2329

WATZMANN LÁBBELIK	Kord derékmelegítő 3.000	Kord leszak 27.750	Kord, kantáros nadrag, flanel 9.490
Hegymászó bakancs több merevítéssel 21.500	Düftin derékmelegítő 3.090	Düftin leszak 27.750	Düftinzubbony 9.560
Közepesszárú bakancs 20.500	Lóden derékmelegítő 4.030	Düftin leszak 35.630	BRIDGEDALE ZOKNIK
Magasszárú bakancs 25.200	Vászon dzseki, TH béléssel 13.990	Vászon derékmelegítő 15.860	AT Walking Knie 5.700
Bakancs ragasztott talppal 21.000	Kord dzseki, TH béléssel 16.440	Vászon, nyári mellény 9.190	Trail Runner 3.279
Bakancs ragasztott talppal 26.000	Lóden dzseki, TH béléssel 31.410	Vászon, nyári mellény, TH béléssel 11.640	Active Lifestyle 3.350
Szafari bakancs 19.800	Düftin dzseki, TH béléssel 13.160	Kord mellény 10.330	AT Boot 4.290
Csizma bárányszőrme béléssel 38.500	Lóden dzseki, TH béléssel 31.410	Kord mellény, TH béléssel 13.160	AT Boot Plus 3.890
Előlűztes félcipő 16.000	Vászon, gyakorló felső 6.530	Düftin mellény 11.060	AT Leisure 3.690
Oldalt fűzős félcipő, makkos 16.000	Kord, gyakorló felső 8.590	Düftin mellény, TH béléssel 13.480	AT Walking Knee 5.700
MAX 16.200	Vászon, gyakorló felső 8.660	Kecskebőr mellény 36.000	Coolmax Liner (2pár/csomag) 4.590
Yukon bőrbéléssel 15.600	Hosszú ujjú ing 5.210	Lóden mellény, öltönyhöz 14.810	Explorer Boot 3.400
Papucs 14.600	Rövid ujjú ing 4.820	Vászon, nyári nadrag 6.590	Explorer Knee 4.900
HANWAG BAKANCSOK	Vászon 3/4-es kabát 17.250	Vászon, emelt derekú nadrag, flanel bélés 8.610	Summit 4.590
Alaska Gore Gore-Tex 49.900	Kord, 3/4-es kabát, TH béléssel 19.200	Vászon, les, emelt derekú nadrag, TH bélés 9.430	Trekker 5.700
Yukon bőrbéléssel 43.900	Lóden, 3/4-es átmeneti kabát 34.220	Vászon, kantáros nadrag, TH bélés 10.970	Turnover Top 4.900
Hunter Gore Gore-Tex 55.900	Lóden, 3/4-es kabát, TH 32.060	Vászon, bicsecsz 6.240	Weekender 3.490
RUHÁZAT	Lóden, 3/4-es kabát, TH 32.060	Vászon bermuda 5.120	XS Terrain 3.300
Kord bicsecsz 8.140	Lóden, 1/2-es kabát, bőr-béleléssel 47.630	Vászon, kertész nadrág 8.810	Fókaszőr cipőpalóshoz 990
Lóden bicsecsz 15.190	Vászon derékmelegítő 2.810	Kord nadrag 7.880	
Vászon derékmelegítő 2.810			

DR. JUHÁSZ TAMÁS KISÁLLATRENDELŐ KFT. * 1112 BUDAPEST, PÉTERHEGYI ÚT 46. * TEL./FAX: 310-1106, 310-0108, 310-1554 * NONSTOP

Az árak a felhasznált anyagköltséget nem tartalmazzák.

Vizsgálati díj, kutya 2.500	IVARTALANÍTÁSOK	középtermetű 14.000	Biokémiai paraméterezés 500	ESETFÜGGŐ MŰTEK PL.	
Vizsgálati díj, macska 2.000	<i>Nőstény kutya</i>	kistestű 20.000	macstestű 16.000	EKG 3.000	foghúzás (altatásban) 3-5.000
Veszteségi oltás 3.000	macstestű 24.000	<i>Kan kutya</i>	macstestű 24.000	Ultrahang 3.000	daganat eltávolítás 10-15.000
Alapoltások 4.500	kistestű 12.000	LABORVIZSGÁLAT	kanterű 8.000	RTG 3.000	császármetszés 15-25.000
Veszteséggel komb. olt. 6.000		Vérkép / paraméter 1.500			lábtoris 30.000
					térr keresztvező szalag szak. 30.000

LUPO-HUNGARY BT. * 1185 BUDAPEST, DUNA U. 66. * TEL.: 1/294-1057, 70/314-8012 * E-MAIL: SIMO.GERGELY@AXELERO.HU

LUPOAN TERMÉKSALÁD TAKARMÁNYKIEGÉSZÍTŐK KUTYÁKNAK	<i>Luposan BiomimeraI szerves eredetű aktív ásványanyag-ellátás</i>	1200 g 9.790	<i>Luposan Kráuterkrém 30 gyógynövény</i>	20 kg 12.350
<i>Luposan Gelenkráft izületerősítő 20% zöldkagyló tartalommal</i>	600 g 5.590	<i>Lupodem + Lecithin olaj</i>	500 g 4.150	<i>Luposan Light táp lápra érzékeny normál aktivitású kutyáknak</i>
600 g 6.190	1200 g 11.320	<i>Egészséges bőr és gyönyörű szőrzet</i>	1000 g 7.190	5 kg 3.990
		<i>Luposan Zeckevag vegyszermentes kullancs- és bolhriasztó</i>	500 ml 4.950	<i>Luposan Sport táp lápra érzékeny aktív és sportkutyáknak</i>
		600 g 5.050		20 kg 11.590
				5 kg 4.190

MILITARY CÉLPONT – KATONAI – VADÁSZ- ÉS MUNKARUHÁZATI BOLT * KECSKEMÉT, KAFFKA M. U. 10. * TEL.: 76/412-114
 FÜZES U. 14. * TEL.: 76/414-095 * E-MAIL: MILITARYCELPONT@AXELERO.HU * NYITVA TARTÁS: H-P 9-18, SZ 9-13

VADÁSZRUHÁZAT	Thermo pulóver (több fazsonban) 9.100	Vékonyan bélelt vadásznadrág 7.800	KÉSEK	TÁSKÁK, HÁTIZSÁKOK
Vadászkalapok (gyapjú, több fazon) 5.500	Zöld kardigán 6.900	Gore-Text bakancsok (Trezza, Aigle, Chirucha) 25.000-45.000	Vadászkések, török 2.000-27.000	Válttáskák (gyöngy-vászon) 3.500-4.500
Ausztrál bőrkalapok 15.000	Pamut ing, egyszerű és kockás 3.000-7.200	Túrabakancsok 9.000-25.000	Svájci bicscák 3.000-15.000	Hátizsákok 3.000-12.000
Téli bélelt vadászkabátok, dzseki 14.300	Mély oldalsó nadrág 4.500	Acélbágrák 850-1.700	KIEGÉSZÍTŐK	LÁMPÁK
Polármellény 3.100	Düftin vadásznadrág 9.300	Vastag vadász zokni 650-1.350	Akkumulátorok 2.200-8.200	Mag-Lite lámpák 3.500-18.000
Kötött pulóverek 3.500-6.600	Vízhatlan szárú nadrag 9.300	Zöld vadász bőrvén 3.250	Acélbágrák 850-1.700	Fegyverlámpa 10.000
			Neoplén bélelt gumicsizma (Aigle) 30.100	Ijak, vesszők 800-30.000

M-ZERO FEGYVER ÉS VADÁSZBOLT ÉS GLOCK MÁRKAKERESKEDÉS * 2310 SZIGETSZENTMIKLÓS, PETŐFI U. 5/A
 NYITVA: HÉTFŐ-PÉNTEK 9-17 * TEL./FAX: 24/465-373, 30/9516-440 * GLOCK@VNET.HU

ÚJ PISZTOLYOK	Glock 23 160.750	Glock 34 197.400	Tárkíveto 200	Tölténytár 33-as 7.800
Glock 17 160.750	Glock 26 163.200	Glock 35 197.400	Áll. hátsó irányzék 2.340	Tártartó 1.500
Glock 19 160.750	Glock 27 163.200	GYÁRI ALKATRÉSZEK	Triciumos hátsó irányzék 10.400	Gyorstok 2.400
Glock 22 160.750	Glock 21 184.000	Könynyúsítás 860	Tölténytár 3.200	

NIMRÓD-VADHÍVÓ * 4135 KÖRÖSSZEGAPÁTI, JÓKAI U. 1. * TEL.: 30/387-4013, 54/706-528 * FENYVESI ZOLTÁN

SZARVASHÍVÓ BŐGŐKÜRT	30-35 cm szaru 5.000	VADHÍVÓK	Suta panaszhang 3.000/-	Róka-menyét-hang 2.000/2.500/3.000
40 cm szaru 8.000	Diszítés: álló szarvasbika (gravinózás) 2.500	<i>díófa/szaru/agancs</i>	Vésziró 3.000/-	Szalonkaspis 2.000/-
45 cm szaru 11.000	Mély zengésű, extra méretű (60 cm) 23.000	Kombinált őzisp. 3.300/-	Vadiszórnó csalsíp 7.000/-	Vadkacsaspis 2.000/2.500/3.000
50 cm szaru 14.000		Sutahívó hang 2.000/2.500/3.000	Róka-egér 1.700/2.000/2.500	Kutyaspis 1.700/2.000/2.500
55 cm szaru 17.000		Gidasírás 2.000/2.500/3.000	Róka-nyúlírsítás 2.000/2.500/3.000	

NOMÁD VADÁSZBOLT * 6800 HÓDMEZŐVÁSÁRHELY, ZSOLDOS U. 57. * TEL.: 62/244-991, 30/259-7740

KERESŐTÁVCSŐVEK	Fomei 7x50 13.900	Fomei 7x50 vil.p. 54.400	6,5x55 199	7x64 298	Svéd farmer 9.800
Fomei 10x50 14.500	Meopta 7x50 71.400				

REINTEX Kft. * 5000 SZOLNOK, THÖKÖLY ÚT 85. * TEL.: 56/424-455 * FAX: 56/424-743
 E-MAIL: REINTEX@REINTEX.HU * WWW.REINTEX.HU * NYITVA TARTÁS: H-P 7-17

Pilóta hálózsák 6.000	Corman bakancs 16.500	Camping lámpa akkus tölthető 4.000	S.W.A.T. nadrág 4.000	Hátizsák 35 L 3027 8.500
Műmia hálózsák 7.400	Trend bakancs 13.000	Ri-811 UPA 10.400	U.S. M-65 Nyco nadrág 3.900	Vadszák 190 L 1.500
Leszák német zöld 15.500	Dán bakancs 11.500	Keresőlámpa 4D 1.100	Zöld póló 700	Hederőv fémcsatos 1.400
Hátizsák szék 3.700	Urban Ranger félcipő 7.500	Rüdlámpa 30 3.500	Terep póló 1.350	Zsebméltó 5.600
Háromlábú szék 1.150	Urban Ranger bakancs 16.000	Viharhála 28 CM zöld 1.100	Terep atléta 1.000	Kulacs USA új 1.700
Holland esővédő átlány zöld 8.000	10 lyukú 18.000	Safari mellény 4.200	Pulóver Troyer 950	Hátizsák BW 1.950
USA rípost poncho 4.000	Urban Ranger bakancs 16.000	Ranger mellény 4.500	Pulóver V nyakú 4.650	Távszó 10X25 6013 3.300
Hamilton ing zöld 3.400	14 lyukú 18.000	R-I. mellény 1.250	Pulóver O nyakú 4.650	Céltávszó légpuskához 4X20 2.000
Dubon dzseki 7.000	Trend vadászbakancs 10.400	Fleece mellény 4.500	Horvát pulóver zöld 3.250	Távszó 8X21 6017 3.100
M-65 kabát 10.000	Trend bokacipő 9.000	BW zokni gyapjú hegyivadász 5.400	Fleece kardigán 5.400	Bőgre behajtható füllel 800
Svéd párka zöld 10.000	Pipalámpa kicsi 2AA 700	olv 1.500	Garbó cipázós zokni 2.300	BDU zubbony 4.300
MA-1 dzseki, M-Tramp* 7.500	Feljámpa 1.125	Zokni frottir 86% pamut zöld 500	Gyalogsági ások nélkül 1.800	Zubbony S.W.A.T. 4.500
CWU dzseki, M-Tramp* 8.000	Lithium sup. power spot rüdlámpa 7.000	BDU nadrág 3.700	Machete tokkal 975	www.reintex.hu felirató sapka 600
Mountaineier dzseki 6.700	123A 7.000	Angol nadrág 4.200	Tűszőlő acél 1.800	
Svéd gumibakancs 3.400	Rüdlámpa matteuszit 23208-DL 1.500	Moleskin nadrág 4.700	Áica sapka 650	
BW úrbakancs bélelt 12.800	2AA 1.500	Kerfész nadrág 3.300	Vadász kalap 9003 1.000	
Combat bakancs fekete 14.900	Kulcstartó lámpa 1-heddél 700	Fleece nadrág 4.000	Lövészkesztyű kötött 550	

SEFAG RT. VADÁSZBOLT * 7400 KAPOSVÁR, BERZSENYI U. 2. * TEL.: 82/317-644, 30/9690-323
 NYITVA TARTÁS: H-P 8,30-17-IG, SZ: 8-12-IG, EBÉDIDŐ: 12-13-IG

RUHÁZAT, LÁBBELI	Vigos kabát 23.625	Hímzett zöld póló 2.000	EGYÉB VADÁSZFELSZERELÉS	Boros készlet ón díszsel 18.700
Bőr bakancs varrott 17.600	Banner kabát 21.600	Venator ing 5.500	MAG-lite lámpa 11.700-tól	LŐSZEREK
Női bakancs bélelt 11.500	Lédenkabát 33.600	Le chameau bársonynadrág 15.150	MAG-lite izzők, alkatrészek 485-től	Nike 12/70 42/db
Varrott bőrcipő 12.450	Vízálló kabát 38.563	Le chameau vászonnadrág 16.750	Akkumulátoros kéri lámpa 11.200	Nike 12/70, 16/70 extra 50/db
Le chameau gumicsizma (nyári) 13.520	300-as polárkabát 22.200	Polár alsóruha (nadrág) 6.650	Bőr golyós löszertartó 2.450	Nike 16/70 44/db
Le chameau gumicsizma (nyári) 13.520	Vaxos kabát 31.550	Polár alsóruha (felső rész) 7.620	Bőr igazolványtartó 2.150	30-06 magyar 11,7 g 191/db
Le chameau gumicsizma csatos 33.500	Pulóver 7.990	Nyári zokni 180	Bőr fegyverszíjak 2.100	30-06 cseh 11,7 g 197/db
Le chameau gumicsizma cipázós 48.000	Kötött pulóver 6.100	Téli bokaközi 290	Szavacsos fegyvertokok 5.000	30-06 Sako 11,7 g 357/db
Le chameau gumicsizma cipázós 48.000	Hímzett steept mellény 11.700	Hímzett frottir köntös 13.500	Tisztító felszerelések 500-tól	7x64 cseh 212/db
Le chameau műszőrmés 43.500	Banner mellény (tődesen) 16.850	Hímzett zöld törölköző (66x136) 6.200	AJÁNDEKTÁRGYAK	7x64 Sako 296/db
Kudu gumicsizma neoprém 14.200	Banner mellény (tődesen) 13.200	Hímzett zöld törölköző (50x100) 3.650	Ón falóra 15.000	30-06, 7x64 Sierra 265/db
Kudu gumicsizma csatos 16.800	Banner ing 10.800	Női állatimlás piszama 4.700	Ón fal táll 9.250	300X Win. Magnum cseh 353/db
	Banner nadrág 11.550	Vesevédő 3.000	Likörös készlet ón díszsel 14.000	9,3x74 R cseh 390/db

SEELAND VADÁSZRUHÁZ KIS-NAGYKER. * 1188 BUDAPEST (KÜLSŐ), NAGYKÖRÖSI ÚT 24/A * TEL.: 291-8889
 FAX: 292-2991 * E-MAIL: VADASZRUHAZ@ENTERNET.HU * WWW.VADASZAT.NET/MOBILKER.HTML

Gronell Verona félcipő antibakteriális 16.900	Harkila Extra tollnadrág szél-vízálló 64.450	Beretta 391 UL 12-20 Aut. 299.000	Weatherby Mark 5 300W 790.000
Gronell Walk félcipő vízálló 19.800	Thermo merinói gyapjú cipázás felső 10.900	Heym SR 21 30-06 golyós 489.000	Cseh neoprém csizma 13.900
Gronell Tornado félcipő vízálló 18.700	Thermo merinói gyapjú sílincs alsó 8.500	Krico SR 30 300 Win M. 598.000	Cseh neoprém. cipázás 20.900
Gronell Explorer vízálló bakancs 30.800	Fűtési termékek, fűtési idő: 6-20 óra	Krico 902 De Lux 7 mm R. M. 419.000	Le Chameau neoprém csiz. 41.900
Gronell Bolzano vízálló bakancs 30.900	Mellény 100% szél-vízálló, fűtés: 20 óra 14.900	SIG SHR 970 take down 418.000	Le Chameau szőrös csizma 41.500
Gronell Gardena vízálló bakancs 35.700	Gyapjúsapka fülvédős, fűtés: 8 óra 6.880	CZ 550 30-06 gyorsító 259.000	Le Chameau bőrs csizma 60.800
Gronell Competition vízálló bakancs 37.400	Gyapjúkesztyű 5 ujjas fűtés: 8 óra 8.800	Tikka T3 300 W. M. 287.000	Optimic Pro 10x42 keresőt 78400
Gronell Travel vízálló bakancs 37.400	Gyapjú derékmelegítő fűtés: 20 óra 3.800	CZ 550 30-06 gyorsító 169.000	Optimic Diamond 8,5x45 ker. 154.800
Gronell Activ vízálló bakancs 37.400	Fűthető talpbélés 36-46 m. fűtés 6: óra 4.200	Steyr Classic 30-06 409.000	Europoint 1,5-6x42 világító cél. 78.700
Gronell Sportsman meleg vízálló bak. 37.400	Fűtőelem 1 csom. (3 pár) 6-8 órás 1.200	Zastava 243-9,3x62-ig 157.000	Europoint 3-12x50 világító cél. 78.900
Gronell Talon vízálló meleg bakancs 39.700	Fűtőelem 1 db 20 órás 520	Remington Titan 30-06 398.000	Europoint 2,5-10x56 vil. cél. 78.900
Gronell Everest meleg vízálló bak. 39.800	Extra bőrmellény (tartós jó bőr) 54.500	Remington gyors. kiv. társ. 219.000	Meopta 3-12x50 világító céltáv. 187.800
Gronell Szavanna magas száru vízálló 44.900	Bőrnadrág (hidege-melegeb) 54.500	IZS 12-20/76 Bock 125.000	Swarovskt 10x42 WB használt! 150.000
Harkila Extrém gyapjúzokni 5500	Beretta Silv. Pig. 12-20/76 399.000	IZS 18 egylovetű 223-30-06-ig 49.800	Leica 8x50 kereső táv. használt! 250.000
Harkila Extra tollkabát szél-vízálló kap. 79800	Beretta Ultra L. 12/70 439.000	Sabatti 600 DL 222-9,3x62 157.800	

SÓLYOM VADÁSZBOLT (IJÁSZ SZAKÜZLET) * 4220 HAJDÚBÖSZÖRMÉNY, BETHLEN GÁBOR U. 30. * TEL.: 52/228-661, 20/913-1052
 E-MAIL: VASARINE@AXELERO.HU * IJÁSZAT: HTTP://LETIZIA.FREEWEB.HU * NYITVA TARTÁS: H-P 9-18-IG, SZO 9-13 ÓRÁIG

Kivonatós áriista	Easton alumíniumvessző 1.600	Lőlap terem 150	Tenpoint Magnum X-2 219.000	A RÉVÉSZ KÉSES MŰHELY TERMÉKEIBŐL
IJÁSZAT	Carbon vessző 2.000	Lőlap 80 cm belső 200	Tenpoint Titan TL4 132.000	Juhászék 2 paklis agancs 5.900
Gyereklíjak 9.800	Számszerűvessző 1.700	Lőlap 80 cm 450	CSIGÁSÚ	Juhászék 2 paklis cell. 5.600
Üvegszálas botl. 12.000	Favessző fenyő 950	Állatalkos lőlap 300-990	Mathews Mustang 174.000	Vadász zsebkés agancs 6.400
Törtenelmi ij. 26.000-49.000	Nock 11/32", 5/16" stb. 50	Polyfoam vesszőfogó 9.500-tól	Mathews Conquest 3 234.000	Vadász zsebkés fa 5.100
Reflexij felöntő 27.000	Rézhegy 100 grain, 125 grain 100	Veszőkhúzó gumí 1.650	Mathews Ovation 240.000	Gráczl bicska agancs 4.100
Reflexij gyerek 15.000	Műanyag toll 4" 50	Íjhuér (ideg) készítése csigás reflex, történelmi és számszerűra 2.000-tól	Mathews Classic 187.000	Mathews FX 135.000
Írnyezék 2.200-39.000	Pulykatoll 4" 100	SZÁMSZERJÉ	Mathews Legacy 219.000	Mathews Icon 234.000
Vadászírnyezék 4.400-23.500	Wax 1.200	Tenpoint Turbo X-2 238.000	Mathews Genesis 68.000	Mathews Genesis 68.000
Kifutó 2.500-25.000	Tegz 1.800-12.000	Tenpoint Titan SE 144.000	Hoyt Magnatec ZR200 144.000	
Berger 3.300	Karvédő 1.850-2.100			
Stabilizátor 4.000-33.000	Tab 300-1.950			

SZENT HUBERTUS Kft. VADÁSZBOLT * 7400 KAPOSVÁR, Fő u. 40. * TEL.: 82/315-252, 430-100 * FAX: 82/511-268
 E-MAIL: TIBALDB@AXELERO.HU

BROWNING FEGYVEREK	Eurobolt II. STD 7x64 305.000	22LR Hollow Point 2,33g 10	270Win Silvertip 8,42g 288	30-30Win Power Point 9,72g 237
Special GTS 12M 71cm és 76 cm 511.000	Eurobolt II. STD 300 WSM 314.000	22LR Power Point 2,60g 15	270Win Power Point 11,60g 271	30-30Win Silvertip 9,72g 225
Gold Fusion 12M 71cm INV+ 325.000	Cynergy Sporter 12 76cm 720.000	22 Hornet Jacketed Hollow Point 2,20g 245	7x64 Partition 11,30g 617	308Win Ballistic Silvertip 10,89g 514
Gold Fusion 20M 71cm 333.000	WINCHESTER FEGYVEREK	22-250Rem Ballistic Silvertip 3,24g 351	7mm Rem Mag Power Point 11,34g 438	300WM Power Point 9,72g 321
A-bolt Medallion 22-250 261.000	W70 30-06 Classic Super Grade 427.000	22-250Rem Pointed Soft Point 3,56g 266	7mm Rem Mag Partition Gold 10,30g 677	300WM Power Point 11,66g 424
Acorn 30-06 és 300WM* 249.000	W70 300 WSM Super Shadow Comp. 179.000	22WM Jacketed Hollow Point 2,60g, 48	7mm Rem Mag Fail Safe 10,37g 677	300WM Silvertip 14,25g 501
B 525 Hunter Elite 20/76 INV 765.000	W70 270 WSM Super Shadow Comp. 179.000	22WM Hollow Point 2,20g 70	30-06 Ballistic Silvertip 10,80g 461	300WM Partition Gold 11,66g 737
B 525 12M Hunter 71 cm INV 468.000	MIROKU FEGYVEREK	222Rem Pointed Soft Point 3,24g 183	30-06 Fail Safe 11,66g 432	300WM Fail Safe 11,66g 625
Gold Fusion Ultimate 12M 71cm és 76cm 521.000	M-bolt 30-06 268.000	223Rem Pointed Soft Point 3,56g 190	30-06 Power Point 9,72g 206	300WSM Fail Safe 11,60g 693
B 525 20M Hunter 71cm INV 441.000	WINCHESTER LŐSZEREK	223Rem Power Point 4,14g 208	30-06 Pointed Soft Point 10,69g 262	375H&H Fail Safe 19,44g 1.012
Eurobolt II. STD 30-06 305.000	22LR Lead Round Nose 2,59g 11	243Win Power Point 6,48g 272	30-06 Silvertip 11,66g 264	8mm Power Point 11,00g 206
Eurobolt II. STD 7mm RM 305.000		270Win Fail Safe 9,00g 420	30-30Win Silvertip 11,02g 250	857JRS Partition Gold 12,90g 639
				9,3x74R Partition 18,60g 749

S. P. JAGD-VADÁSZÜZLET * 1238 BUDAPEST, LOÁLLÁS U. 12. * TEL.: 1/285-6162 * FAX: 1/284-9671
 E-MAIL: UZLET@SPJAGD.HU * WWW.SPJAGD.HU * NYITVA: H, SZ, P 7-15,30-IG, K, Cs: 7,30-19-IG

Kötött pulóverek, mellények, kardigánok 3.375-6.563	Düfennadrág flanelbéssel 10.625	Watzmann bakancsok 20.500-tól	Fegyverszíjak 1.531-től	10x50 céltávszó 25.000
Kötött thermo pulóver 8.500	Zsávolynadrág 6.875	Cseh gumicsizmák 6.875-től	Puskatokok 4.750-tól	7x50 E világító, szállkeresztes 31.250
Kötött polárbélelés cipázás pulóver 8.438	Wak kabátok, angol 12.500-tól	Baffin kanadai lesszizma 49.000	Tölténytartók 1.125-től	10x50 E világító, szállkeresztes. 32.500
Pamut ingpulóver 5.250	Hunter Belfast kabát, angol 19.500	Litefield gumicsizma, habkőnyű, meleg 12.000	Töltényövek 5.625-től	3-12x44 E világító, szállkeresztes 22.500
Le Chameau szőrös csizma 41.500	Hunter Hubertus kabát, angol 20.625	Le Chameau neoprém csizma 46.000	Vadász egészségügyi csomag 650	3-9x40 E világító, szállkeresztes 18.750
Le Chameau neoprém csizma 46.000	Gyerekingek, koptottot vászon 2.400-tól	Le Chameau bakancsok 30.000-tól	Vadászástskák 3.500-tól	Fegyverszékény 5 fegyveres (1530x250x370) 42.500
Olang bakancsok 14.990-tól	Gyereknadrágok 4.750-től	Olang bakancsok 14.990-tól	Hátizsákok 4.700-tól	GÁZPISZTOLYOK
Olang les csizmák 19.900-tól	Gyereknadrágok 9.875-től	Olang les csizmák 19.900-tól	Trófea alátéték 51-féle 389-től	RG 89 Forgó 6 lövetű 24.000
Meindl cipők 25.625-től	Vadászkalapok 6.600-tól	Meindl cipők 25.625-től	Eagle Eye Optics markájú távszóvevek 13.000	Walther P22 25.500
Vadászszékek 5.375-től	Vadászszapák 1.000-tól	Vadászszékek 5.375-től	3-9x40 2.625	ME 69 fekete PA +tár. 29.000
Löbötök, sétatobok 4.600-tól	Vadászszapák 1.000-tól	Löbötök, sétatobok 4.600-tól	7x50, 10x50 keresőtávszó 12.375	RG 69 forgó 6 lövetű (combat markolat) 43.000
Vadásztrőrik, Böhler, ATS 34 stb. 6.000-tól	Zoknik 375-től	Vadásztrőrik, Böhler, ATS 34 stb. 6.000-tól	6x40 9.750	
Bicskák 1.625-től	Lövészkesz, extra, vízlepergetős is 18.750-től	Bicskák 1.625-től	7x50 céltávszó 23.750	

STEELVENT Rt. * 3527 MISKOLC, BESENYŐI ÚT 8. * TEL./FAX: 46/412-960 * WWW.STEELVENT.HU * E-MAIL: INFO@STEELVENT.HU

ERDŐ-ÉS VADVÉDELMI KERITÉSEK	ST 12 / 14, 2200x3100, 5 2.376	ST14L/200-15-15, 3 1.340	ST13A/140-18-15 400/405	Tekercesz csomózott kerítések
Síktáblás ponthegeesztett kerítések	ST 12 / 15, 2200x3100, 5 2.376	ST14L/245-17-15, 3 1.561	ST13A/155-17-15 386/394	Tipus, húzalátmérő (mm) (Fv/Im)
Tipus, méret (HxL mm), húzalátmérő (mm) (Fv/HáL)	ST 12 / 15, 2200x3100, 4,6 2.088			

ZALA-VADÁSZ VADÁSZATI ÉS KERESKEDELMI KFT. * 8900 ZALAEGERSZEG, TOMPA U. 1. * PF. 277. * TEL./FAX: 92/323-746, 30/288-9682

SZARVAS	7,5 kg-tól (+1.875/10 g) 425.000
<i>Szarvasbika agancssúly / Ft</i>	8 kg-tól (+2.375/10 g) 517.500
2 kg-ig.....	8,5 kg-tól (+3.000/10 g) 617.500
2 kg-tól (+250/10 g) 31.250	9 kg-tól (+3.750/10 g) 787.500
2 kg-tól (+375/10 g) 37.500	9,5 kg-tól (+4.625/10 g) 975.000
3 kg-tól (+475/10 g) 62.500	10 kg-tól (+5.625/10 g) 1.206.250
4 kg-tól (+625/10 g) 100.000	10,5 kg-tól (+6.750/10 g) 1.487.500
5 kg-tól (+750/10 g) 162.500	11 kg-tól (+8.750/10 g) 1.825.000
6 kg-tól (+1.000/10 g) 237.500	<i>Október 15-től a lelövési árakból 15% kedvezmény.</i>
6,5 kg-tól (+1.250/10 g) 287.500	
7 kg-tól (+1.500/10 g) 350.000	

VADDISZNÓ (EGYÉNI VADÁSZATOK)	<i>Az elszámolás alapjául az agyar külső görbületén mért átlag-hossz szolgál.</i>
<i>Vadkan</i>	
<i>Agyarhossz / Ft</i>	
12 cm-ig 50.000	Vadkansebzés 25.000/db
12-től (+1.500/mm) 50.000	Vadkan hibázás 5.000/db
14-től (+3.000/mm) 80.000	<i>Kilövés / sebzés / hibázás</i>
16-től (+3.200/mm) 140.000	Koca, kan 12 cm-ig, 50 kg felett 50.000/25.000/5.000
18-től (+5.000/mm) 204.000	Süldő, 50 kg alatt 25.000/12.500/2.500
20-tól (+6.000/mm) 304.000	Malac, 20 kg alatt 12.500/6.500/1.250
22-től (+10.000/mm) 424.000	Szervezési díj 6.250/vadász

Különböző valutanemekben közölt árak

BENKOVICS AUTÓCENTRUM * HIVATALOS NIVA TRUCK MÁRKAKÉPVEISELET ÉS SZERVIZ * 2400 DUNAÚJVÁROS, LOKOMOTÍV ÚT 7. TEL./FAX: 25/503-315; TEL.: 25/503-316; 20/926-9833 * E-MAIL: BENKOVICSAC@FREEMAIL.HU

NIVA 4X4 TEHERGÉPKOCSK	DAEWOO D-LINE
<i>Tipus, száll. szemlélyek száma, platómért</i>	<i>Alvázak: K / N / L / EL / SL</i>
Niva Truck 23466 Farmer, 2 fő, 1900x1600 3.700.000	D 60-75/100 EU3 22.500/22.800/23.200/23.500/24.000
Niva Truck 23464 Farmer, 2+2 fő, 1600x1600 3.700.000	6+1 sebességű ZF váltó (EUR) 1.400
Niva Truck 23461 4x4, 5 fő, 1200x1600 3.700.000	Cummins ISB6 150 LE motor (EUR) 1.920
Niva Truck 2329 Pick Up, 5 fő, 1200x1600 3.700.000	D 90/100 EU3 24.000/24.600/25.300/25.500/26.150
<i>A fenti típusok egységiesen benzínüzemű, 1690 cm³ hengernkénti befecskendezésű, szabványozott katalizátorral, EURO-III minőségű motorral szerelték. Garancia: 1 év kilométerkorlátolás nélkül.</i>	6+1 sebességű ZF váltó (EUR) 700
	Cummins ISB6 150 LE motor (EUR) 1.920
	<i>4x4 változat</i>
	<i>Alvázak: W / L</i>
	D 75/100 EU3 37.460/37.850
	D 90/100 EU3 39.230/39.950

Vontatási opció 3500 kg össztömegű ráfutó-fékes vontatmányhoz (EUR) 210	Klíma 395.000
6500-10 000 kg össztömegű átmenőfékes vontatmányhoz (EUR) 1.480	Kompresszortartó kialakítás 17.500
Opciók 29.875	Állítható Eberspächer (gázolajos) 240.000
Spoiler Zako 145.000	Daru felszerelés 250.000
Színfelár 20.000	Segédkihajtás + hidraulika szivattyú 350.000
Hálófülké Zako 420.000	Rakományrögzítő fül 18.500
Színfelár 25.000	Szerszámok 45.000
Rádísmagnó (24 V) 45.000	Tachograf hitelesítés 17.000
Immobiliser (24 V) 35.000	GAZELLA 2.4TD KISHASZONJÁRMŰVEK
Elektromos ablakemelő (24 V) 60.000	Platós-ponyvás 3 szem. (EUR) 12.750
Képzőnti zár + riasztó (24 V) 55.000	Platós-ponyvás 3 szem. 4x4 (EUR) 15.437
Kódlámpa (24 V) 30.000	Platós 6 szem. (EUR) 14.937
Légrugós vezérlés (24 V) 110.000	Platós 6 szem. 4x4 (EUR) 16.187

MISTRAL-HUNGARIA VADÁSZATSZERVEZŐ IRODA * 1122 BUDAPEST, MOSZKVA TÉR 21. * TEL./FAX: 356-3035 MOBIL: 20/971-7779 * E-MAIL: MISTRAL_HUNG@MISTRAL-HUNGARIA.HU * WWW.MISTRAL-HUNGARIA.HU

JEGESMEDVE – KANADA	Szibériai kőszáli kecske
10 nap, 1 jegesmedve 21.500 USD	Kazahsztán – Kirgizia – Mongólia 9 nap, 1 kőszáli kecske 2.850 USD-től
BARNAMEDVE – OROSZORSZÁG	TANZÁNIA
12 nap, 1 tengerparti barnamedve 5.500 USD	<i>7 napos kafferibivaly-vadászatok és klasszikus nagyvadászati Afrika vadban leggazdagabb területein Selous-Maszáj sztyeppe.</i>
12 nap, 1 Kamcsatka barnamedve, kísért út 2005. május 7.950 USD	<i>Kísért út magyar vadászoknak 2005-ben is!</i>
VADJUJHOK, ARGALIK	7 nap + 1 kafferibivaly 5.800 USD
9 nap, 1 urial 9.425 USD	KAMERUN
7 nap, 1 kékkos 5.900 USD	14 nap, 1 óriás jávorantilop 12.500 EUR
11 nap, 1 havasi juh 11.000 USD	14 nap, 1 bongó 22.000 EUR
11 nap, 1 dallkos 12.200 USD	BÖLÉNY – PÉZSMATULOK – KANADA
12 nap, 1 stone kos 11.500 USD	5 nap, 1 bölény 2.850 EUR
12 nap, 1 Gobi argali 19.500 USD	6 nap, 1 pézsmatulok 3.315 EUR
12 nap, 1 Marco Polo 17.000 USD-től	VÍZIBIVALY – AUSZTRÁLIA
KŐSZÁLI KECSKE	7 nap, 1 vízibivaly + 1 kan 5.200 EUR
<i>Bezoár – Törökország</i>	
8 nap, 1 bezoárkecske 4.950 USD-től	

ANTILOPVADÁSZATOK – AFRIKA	1 kudu + 1 vándorantilop + 1 varacskos disznó + 1 duiker 2.500 EUR
<i>Csomagprogramok Dél-Afrikában</i>	1 zebra + 1 oryx + 1 vándorantilop + 1 varacskos disznó 2.850 EUR
6 vadászattal 1 impala + 1 blesbock + 2 varacskos disznó 1.000 EUR	1 oryx + 1 vándorantilop + 1 varacskos disznó + 1 kőantilop 2.300 EUR
<i>7 vadászattal</i>	<i>Zimbabwe</i>
3 varacskos disznó + 1 impala + 1 kudu vagy 1 oryx vagy 1 gnú 2.200 EUR	7 nap, 1 fekete löantilop 4.600 EUR
1 gnú + 1 vándorantilop + 1 blesbock + 1 duiker 2.350 EUR	7 nap, 1 kafferibivaly 4.800 EUR
1 oryx + 1 blesbock + 1 vándorantilop + 1 kőantilop 2.300 EUR	10 nap, 1 kafferibivaly + 1 fekete löantilop 9.750 EUR
1 jávorbika + 1 oryx + 1 blesbock + 1 hegyinádibak 3.550 EUR	Mozambik – horgászat az Indiai-óceánban, 8 nap 275 EUR/10/nap
<i>8 vadászattal</i>	Horgászat a Zambézi folyón, 8 nap 250 EUR/10/nap
1 kudu + 1 oryx + 1 impala + 2 varacskos disznó 3.000 EUR	Fotószafari Botswana-ban / Okavango delta, 8 nap 350 EUR/10/nap
<i>Namíbiában</i>	Fotószafari a Krüger Nemzeti Parkban, 5 nap 180 EUR/10/nap
1 kudu + 1 téhantilop + 1 oryx + 1 varacskos disznó 2.350 EUR	

PHOTOCOM KFT. / LEICA POINT * LEICA BEMUTATÓTEREM ÉS SZAKÜZLET * 1065 BUDAPEST, BAUCSY-ZS. ÚT 5. TEL.: 483-0290, 20/9432-405, 70/299-4090

Árak euróban	Leica APO-Televid 77 ferde 1.600	Leica Ultravid 10x42 BR zöld 1.565	Leica Trinovid 8x20 BCA fekete 480	Leica Pinmaster 515
TÁVCSŐVEK	Leica Televid 77 egyenes 1.090	Leica Ultravid 8x42 BL fekete 1.565	Leica Trinovid 8x20 BCA zöld 480	Okular 40x Leica Televid 77-hez 185
Leica Trinovid 10x32 BN fekete 1.125	Leica APO-Televid 77 egyenes 1.545	Leica Ultravid 10x42 BL fekete 1.615	Leica Trinovid 10x25 BC fekete 495	Okular 40x WW / 32x WW 280
Leica Trinovid 8x32 BN fekete 1.100	Leica APO-Televid 62 egyenes 1.295	Leica Ultravid 8x50 BR fekete 1.615	Leica Trinovid 10x25 BCA zöld 510	Okular 32x WW / 16x WW 285
Leica Trinovid 8x42 BN fekete 1.240	Leica APO-Televid 62 ferde 1.350	Leica Ultravid 10x50 BR fekete 1.670	Leica Trinovid 10x25 BCA fekete 510	Okular 30x WW / 16x WW 275
Leica Trinovid 7x42 BN fekete 1.125	Leica Televid 62 egyenes 860	Leica Ultravid 12x50 BR fekete 1.780	Leica Trinovid 8x20 Exclusive 625	Vario-Okular 20-60x / 16-48x 415
Leica Trinovid 10x42 BN fekete 1.290	Leica Televid 62 ferde 910	Leica Ultravid 8x50 BR zöld 1.615	Leica Duovid 8+12x42 fekete 1.780	Fotóadapter Televid 77-hez 385
Leica Geovid 7x42 BD 3.085	Leica Ultravid 7x42 BR fekete 1.400	Leica Ultravid 10x50 BR zöld 1.670	Leica Duovid 8+12x42 zöld 1.780	Fotóadapter Televid 62-höz 385
Leica Trinovid 8x50 BN fekete 1.400	Leica Ultravid 8x42 BR fekete 1.510	Leica Ultravid 12x50 BR zöld 1.780	Leica Duovid 10+15x50 fekete 2.050	
Leica Trinovid 10x50 BN fekete 1.510	Leica Ultravid 10x42 BR fekete 1.565	Leica Ultravid 8x20 BC fekete 470	Leica Duovid 10+15x50 zöld 2.050	
Leica Trinovid 12x50 BN fekete 1.555	Leica Ultravid 7x42 BR zöld 1.400	Leica Trinovid 8x20 BC ezüst 470	Leica RANGEMASTER 900 scan 515	
Leica Televid 77 ferde 1.135	Leica Ultravid 8x42 BR zöld 1.510	Leica Trinovid 8x20 BC titan 470	Leica RANGEMASTER 1200 scan 620	

TENGERDI VADÁSZATSZERVEZŐ IRODA * 8647 BALATONMÁRIAFÜRDŐ, VILMA U. 9. * FAX: 85/376-810 * MOBIL: 30/939-8207 E-MAIL: TENGERDI@AXELERO.HU * WWW.TENGERDI.HU

AKCIÓS KIRGIZISZTÁNI KŐSZÁLI KECSKE	Tanzániai kísért bivalyszafari 6.999 USD-től	2/1 esetben 3.290 EUR	Kamcsatka barnamedve vadászata 5.999 EUR
5 vadásznap, transzfer, kísérés 1/1, szállás, ellátás, 1 kőszáli bak korlátoltas nélküli eljuttatás, licenstek, autó és ló használata 3.100 EUR	Török vadkanvadászat 1.500 EUR-től	<i>2 csomag: 7 nap/5 nap vadászat, kudu, oryx, hartebeest, sakál + ajándék 1 hartebeest tehén</i>	KIRGIZISZTÁN
KÍSÉRT VADÁSZATOK 2005-BEN	Ázsiai marhorvadászat 18.000 USD-től	<i>1/1 kísérés esetén 2.375 EUR</i>	Marko Polo Argali vadászata 15.999 EUR
Fajdvadászat dürgésben Oroszországban 999 EUR-től	VADÁSZATOK NAMÍBIÁBAN	Vadászatok Oroszországban 6.400/vadász	VADÁSZATOK KAZAHSZTÁNBAN
	<i>1 csomag: 9 nap/7 nap vadászat, kudu, oryx, hartebeest, varacskos kan, sakál, vándorantilop + ajándék szarvas rendelkező nőnemű antilop</i>	Óriás jávorzarvas vadászata 5.800 EUR	Kőszáli kecske 120 cm-ig 3.490 EUR-től
	<i>1/1 kísérés esetén 3.490 EUR</i>	Siketfajd és nyírfajd vadászata 999 EUR	
		Szibériai bak vadászata 1.950 EUR	

PANNONVAD VADÁSZATSZERVEZŐ IRODA * 2083 SOLYMÁR, ERDŐ U. 24. * TEL.: 26/363-104, 26/560-287 FAX: 26/361-302 * MOBIL: 20/943-5654 * E-MAIL: PANNONVAD@AXELERO.HU

Árak euróban.	Eléletési díjak	DÁM TARVAD VADÁSZAT	105 C.I.C. pont 2.050
VADDISZNÓ HAJTÓVADÁSZATOK ROMÁNIABAN	Vadkan cm 12-ig 250	A MAGYAR HATÁR KÖZELÉBEN	Kárpáti szarvasbika 7 kg-ig 1.500
Október végétől január végéig Arad, Krassó-Szörény és Fehér megyében 3 nap hajtó-vadászat, 4 nap szállás komfortos vadász-házban, teljes ellátással. 1.060/fő	12.01-16 350	2 tarvad elejtése, 2 nap szállás teljes ellátás + 1 vacsora + 1 reggeli, vadászaházban a területen 250	Vadliba 150/nap/vadász
	16.01-20 550		Vadkacsa 100/nap/vadász
	20.01 felett 750 (+100/cm)	ZERGEVADÁSZAT A KÁRPÁTOKBAN	Április végén siketfajd 1.000
	Koca 250		
	Süldő és malac 100		

Börze

Rovatunkban a magánjellegű (pl. használt termékek, munkát keres) apróhirdetéseket – amennyiben terjedelmük nem haladja meg a 150 leütést – ingyen jelentetjük meg. Az ennél hosszabb hirdetéseket átszerkesztjük, illetve nem közöljük. Amennyiben szeretné megjelentetni a 150 leütésnél terjedelmesebb apróhirdetését, beföldi postautalványon lapzártáig (minden hónap 5-e) juttasson el címünkre minden 10 leütésért 110 forintot (a 150 leütést meghaladó szövegrészért). A nem magánjellegű (pl. szolgáltatás, munkát kínál, oktatást vállal) apróhirdetésekkal kapcsolatban felvilágosítást szerkesztőségünkben kérhetnek. Apróhirdetést kizárólag írásban (e-mail, fax, levél) fogadunk el. A szövegeket szerkesztve közöljük, az esetleges nyomdahi-bákért felelősséget nem vállalunk.

Vadászat
Vaddisznó-vadászati lehetőség a Bakonyban: hajtóvadászat: 50 E Ft/fő, min. 6 fő esetén egyéni lesvadászat is lehetséges. 30/263-6858

Vadászat
Nagyvadás területen a Balaton-felvidéken, Zánka–Aszfőf–Nagyvá- zsony háromszögben vadásztár- sasági tagság átadó. 30/916-3272, cbt@vazsnykom.hu

Oktatás
Az állami vadászvizsga szóbeli kö- vetelménye reális áron megrendel- hető. 20/427-3588

Munka
Pályakezdő agrármérnök vadász- vizsgával, jogosítvánnyal állást keres Veszprém megyében. 20/336-7665

32 éves vadász-vadtenyésztő ál- lást keres, nagyvadás gyakorlat- tal. 20/549-2812

Fegyver
Eladó Remington Modell 700 Sendero fegyver, rozsdamen- tes, ventilált, nagy pontossá- gú acélcsővel, csőszájfékkal, alu. erősítésű Keplar tussal, új állapotban. Kaliber: .300 Rem. ultra magnum (7,62x72 mm). Távcső: Kahles KACB3-12x56 világító 4NP szálke- reszttel. 200 db 11,7 g Nosler partition és 70 db Swift Sci- rocco löszerez. 30/9533–578, mora@vnet.hu (ef)

Mauser M98 8x57 Is Zeiss Je- na 4x32-es távcsővel jó állapot- ban. 100 E Ft. 20/213-8588, 49/426-183

243 Win. cseh – CZ. 550-Lux go- lyós vadászpuska, tartalék tárral és cseh Meopta 7x50 távcsővel, gyári szereléssel szerelve. (hord- szíj, löszerek, tok, tisztító felsz.). 230 E Ft. 20/9393-321

30-06-os M98-as rendszerű Ma- user vadászfegyver jó állapotban. 4 éves (kb. 60 lövés) kifordítható acél távcőszerelem, 7x50 Meopta céltávcső. 170 E Ft. 20/983-1316

Weatherby golyósok 30-06, 7 mm R. M. ZKK-600 8x64S kali- berben eladók. 70/213-0066

Eladó FÉG 30-06 4-12x56 nik stirl- ing céltávcsővel, igen keveset használt állapotban. 20/321-5619

Alig használt, kifogástalan álla- potban lévő 7x64 kaliberű ZKK 600-as golyós fegyver eladó. 30/246-6631

Kerekek Merkel 303E 12 vagy 20 kaliberű vadászfegyvert. 20/9455-390

Remington Magnum 7 mm cseh csővel, vagy anélkül, 3 éves, alig használt! Vadásziás áron eladó. 70/940-8549

16-os kaliberű külső kakasos dup- lapuska, Tula gyártmányú, angol agyag vadászpuska műszakival, jó szórásképpel eladó. 20/983-1316

Steyr-Mannlicher 7x64-es 6x42- es Kahles távcsővel szerelt, újsze- rű állapotban lévő golyós vadász- fegyver, kiváló szórásképpel! 520 E Ft. 88/325-033

Kerekek hatástalanított cseh ZKM 452 kis puskát, rossz állapotú is érdekel. Nem engedélyköteles. 52/220-412

222 Rem. kaliberű, orosz billenő csövű vadászfegyver, 6x40-es Tasco Lumina távcsővel eladó. 30/525-7826

Kerekek 12 v. 16 kal. orosz bock sorétes fegyvert, egybillentyűs sorrendváltót, jó állapotú, reá- lis áron. 30/9543-632, bontos@mailbox.hu

CZ 7x65R/12-es távcsőves ve- gyes csövű fegyver, Merkel 16-os ejektoros duplapuska. 200 E, 90 E Ft. 30/456-5756

CZ 550 Lux .30-06, 3 éves fegy- ver eladó, oldható szerelékű 7x50-es Meopta távcsővel. 30/9190-602

African Hunting Safaris Agency CC.

Árajánlat namíbiai vadászatra

Érvényes 2005. dec. 31-ig. Az árak euróban adtuk meg.

Ételd 950	Impala 350
Ételd tehén 200	Impala suta 140
Kudu 550	Fekete orri impala 1.000
Kudu tehén 100	Colicos gnú 400
Oryx 350	Colicos gnú tehén 250
Varacskos disznó 200	Fehér tarkú gnú 1.100
Springbok 300	Fehér tarkú gnú tehén 400
Springbok suta 120	Leopárd 1.200
Hartebeest 350	Gepárd 900
Zebra 450	Sakál ingyen
Duiker 140	Árvad ingyen
Stambeek 140	Setaris ingyen
Zsaráf 1.150	Vadászati engedély 15
Zsaráf tehén 500	Vadászati engedély 15
Blesbock 350	Vadászati engedély 15

Napló

1/1 vadászati 150	nem vadász kísért, ételd
2/1 vadászati 130	pihenőnap 60/nap/fő

A naplót tartalmazza a hivatalos vadász naplót, vadászati használatú, a szállás, ételd naplót tartalmazó effektív ajándékmentes táskát, a szállás díját a naplótól és vízzel. Nem tartalmazza az alkoholos italokat és a borsot.

Törékek kikészítése a farmon dárabonként 20 euró.

FOGLALÁS: Az út lefoglalás az időleg befizetésével válik érvényessé melynek díja 300 euró.

Kerekek bock sörétes fegyvert 12/70, 16/70-est, olcsón, kezdő sport skytlövő. 30/9543-632

Consul Hege Waffen Lux, 7x65R/12 kal. vegyes csövű fegyver fargott tussal, váltócsövek: 308 Win; 308 Win és 12x76, 12x76,3-12x50 vil., Hako távcső, gyorsító távcső szer. 500 E Ft. 70/945-0638

Cseh Brno 16/70 bock, szép esztétikai állapotban, friss műszaki-val. 65 E Ft. 20/221-0102

Alig használt CZ. 527. Lux .22 Hornet golyós fegyver 6x40 Tasco távcsővel eladó. Már sportvadász is tarthatja. 100 E Ft. 30/246-6631

Eladó újszerű állapotban Steyr-Mannlicher luxus 8x68S kal. golyós puska, levehető eredeti szereléssel, Steyr 8x56-os Swarovski céltávcsővel szerelve. 291-4873, 20/344-4891

Eladó dupla szafari bőr puskatok. 291-4873, 20/344-4891

Steyr-Mannlicher golyós 308 kal. 2,5x10x52 Eissvariabel távcsővel, eredeti Steyr Svennmontaz szereléssel, újszerű áll., 40 db lösszerrel. 450 E Ft. 30/342-8115

Weatherby 30-06, 7 mm RM., ZKK-600 8x64S. kaliberben eladó. 70/213-0066

TOZ-34 bock, MC-21 félautomata, Merkel dupla, vésett, sörétesek újszerű állapotban eladók. 20/534-7983



Vadonutáj csigás nyílpuska, jótállásos, távcsővel, nyílveszőkkel eladó. Nem engedélyköteles. Húzóerő: 150 font (70 kg). 56 E Ft. Utánvétellel is elküldöm! 20/962-1903 (ef)

7x57 ZKK-600-as golyós fegyver, 8x56-os Schmidt & Bender céltávcsővel szerelve, újszerű állapotban, 2009-ig érvényes műszakkal eladó. 260 E Ft. 20/4387-032

7x64 ZKK 600 golyós fegyver 4x32 Zeiss Jena távcsővel és 16-os kal. Merkel duplapuska eladó. 20/341-0440

Távcső

Infratávcső, világszínvonalú minőségű, eladó. 70/200-7132

Éjjellátó, 1 és 2 lencsés amerikai, magyar leírással, garanciával, eladó vagy elcserélhető puska, távcsőre. 120 E; 200 E Ft. 30/296-0099

Hakko 3-9x56 4A szálkeresztű, világító pontos, 2 éves céltávcső CZ szereléssel eladó. 80 E Ft. 20/997-3519

Zeiss Jena 8x30, 7x50, 10x50, 10x40 használt keresőtávcsövek, jó műszaki és esztétikai állapotban eladók. 20/9247-519

Zeiss vastag szálkeresztű 4x32-es céltávcső eladó, szereléssel együtt. 20/4387-032

Jó állapotú céltávcsövet veszek. 20/4387-032

Új Zeiss 7x42-es Classic keresőtávcső. 290 E Ft. 30/939-6672

Zeiss 7x50-es Jena keresőtávcső, hibátlan, megkímélt állapotban. 110 E Ft. 30/939-6672

Terepjáró

Eladó CK9000 Carryboy gyártmányú gallytörő rács. Ára felszereléssel együtt 135 E Ft. 30/468-5063, szakal1966@yahoo.com

Toyota Land Cruiser terepjáró eladó, 1993/118 E km, 4 db új téli kerék, kétféle hátsó ülés, vonóhorog. Friss vizsga, kör sper-difi teljes szervó comp. vezérelt. 30/9336-910

Suzuki Samurai (1988) hosszú, magas, jó műszaki állapotban, 2 év műszakkal. 850 E Ft. 30/661-7000



Első gallytörő, 63 mm-es idomból, delta magas, lámpa- és kartervédős, fényszóró tartókkal, kiváló, eredeti állapotban eladó, akár számlával is. 95 E Ft (számla esetében + áfa). 20/3543-748

Eladó Mitsubishi Pajero fekete gallytörő. Gyári, német, használt. 35 E Ft. 30/468-5063, szakal1966@yahoo.com

Kutya

Rénusi vadász kennelel rövid szőrű magyar vizslák, kitűnő pedigrelvel eladók. 30/619-0287

Szállkasszörű tacsó kanommal fedeztetek. A kutya aktívan vadászik, tenyészszerével és munkavizsgával rendelkezik. 30/204-2530

Jagd terrier kölykök eladók. Ekker István, Pusztaszabolcs. 30/244-3700

Eladó hosszú szőrű foxi, fajtisza, 2 éves kan. Aktívan vadászó kutya. Jó disznó. Kiváló szülőktől. 2000 Ft. 48/460-851, 30/441-9258

Kimagasló küllemű és munkatelj. bevadászott ÖTV 1 díjas diszpláziamentes, 18 hónapos rövid szőrű német vizsla kan eladó. 20/534-7983

Egyéb

Jagd terrier kölykök, aktív vadászó szülőktől törzskönyvezve, olta eladók. 72/224-048, 72/454-027

Eladók magyar vizsla minőségi kölykök. Fedeztetésre ajánlom rövid szőrű német vizsla kanomat. 20/534-7983

1968 előtti Nimródot és egyéb vadászújságot veszek. 30/947-0961

Istenmezején, a Bükk-hegységben festői szépségű környezetben 12 ha jó minőségű erdő, a rées vadászati engedéllyel, autópályától 40 km-re. Betonúton közelíthető. 1 M Ft/ha. 20/363-3863

Csicsókagumó vadatetéshez, tavaszi vadföld telepítéshez nagy területen eladó. 20/995-8526, pgodo@freemail.hu

Jól működő nagy- és kiskereskedelmi vadászüzlet, értékes ingatlannal, Budapest közelében eladó.

A vállalkozás értéke ingatlannal együtt: 730 000 euró.

Érdeklődni: telefon: 372-7101, telefax: 372-7100.

Nimród vadhívók, amire a vadnyúlírás, egérhang, menyéhang, hallgat. Egyedi, kézzel gyártott szajkó, vadkaca, szalonka. Megrendelhető postai utánvétellel. Fenyediszno kombinált őz, suta, gida, vesi Zoltán. 54/706-528, 30/387-suta panasz, rókaugatás, róka 4013 (ef)

A magasles havilap megtalálható az újságosstandokon és az alábbi szaküzletekben

AJKA: Hadax Kft. Vadászbolt, 8400 Fő út 1. • **BAJA: Harmónia Vadászbolt,** 6500 Hattyú u. 2. • **Szerdahelyi Vadászbolt,** 6500 Árpád tér 1. • **BÉKÉCSABA: Harmónia Vadászbolt,** 5600 Luther u. 12. • **Rábai Kft. Hunor Vadászbolt,** 5600 Zsigmond u. 10. • **BUDA-ÖRS: Vadmacska Vadászbolt,** 2040 Szabad-ság út 139. • **BUDAPEST: 22-es Csapdaja Túlélőbolt,** 1066 Teréz krt. 21. • **Frommer Fegyverbolt,** 1089 Rezső tér 21. • **Gemenc Vadászbolt,** 1203 Kossuth L. u. 57. • **Harmónia Vadászbolt,** 1165 Margit u. 116. • **Kaliber Max Bt.,** 1039 Mátyás király u. 12. • **Optika-Fotó,** 1056 Váci u. 61. • **Seeland Vadászárúház,** 1188 Nagykőrösi út 24/A • **Sólyom Vadászfegyver-javító Bt.,** 1031 Keve u. 45/C • **S. P. Jagd Vadászüzlet,** 1238 Lóal-lás u. 12-14. • **CSORNA: Hanyi Vadászbolt,** 9300 Arany J. u. 8. • **DABAS: P+B Sherwood Bt.,** 2370 Szent István u. 42. • **DEBRECEN: Harmónia Matriál Kft.,** 4025 Széchenyi u. 10. • **Harmónia Vadászbolt,** 4026 Bethlen u. 36. • **DUNAÚJVÁROS: Benkovics Autó-centrum,** 2400 Lokomotív út 7. • **EGER: Harmónia Vadászbolt,** 3300 Torony út 1-3. • **GÖDÖLLŐ: Trófea Kft.,** 2100 Isaszegi u. 168. • **GYÖNGYÖS: E-Diana Vadász- és**

Horgászbolt, 3200 Rózsa u. 2. • **Harmónia Vadászbolt,** 3200 Szent Bertalan u. 4. • **HAJDÚBÖSZÖRMÉNY: Sóllyom Vadászbolt,** 4220 Bethlen G. 30. • **KAPOSVÁR: SEFAG Rt. Vadászbolt,** 7400 Berzsenyi u. 2. • **Szent Hubertus Vadászbolt,** 7400 Fő u. 40. • **KECS-KEMÉT: Harmónia Vadászbolt,** 6000 Széchenyi tér 14. • **Horgász Vadász Bt.,** 6000 Rákóczi út 16. • **KESZTHELY: Harmónia Vadászbolt,** 8360 Rákóczi u. 3. • **Hunor 2000 Bt. Fegyver- és Vadászbolt,** 8360 Széchenyi u. 11. • **KISKÖRÖS: Tüskevár vadászbolt,** 6200 József A. u. 5. • **KISKUNHALAS: Célpont Fegyverbolt,** 6400 Hősök tere 1. • **KIS-VÁRDA: Harmónia Vadászbolt,** 4600 Szent László u. 13. • **MISKOLC: Harmónia Vadász-bolt,** 3530 Széchenyi u. 14. • **Szalonka Vadászbolt,** 3530 Király u. 2. • **NAGYKÖRÖS: Siryus Vadászati Ker. Kft.,** 2750 Örkényi u. 13. • **NYÍREGYHÁZA: Harmónia Vadászbolt,** 4400 Zrínyi I. u. 8-10. • **Pinkerton Vadász-bolt,** 4400 Simai u. 9. • **OROSHÁZA: Kátai Vadászbolt,** 5900 Könd út 44. • **PAKS: Harmónia Vadászbolt,** 7030 Dózsa Gy. u. 102. • **PÁPA: A-Jagd Horgász Vadász Bolt,** 8500 Szent László u. 8. • **PÉCS: Harmónia Vadászbolt,** 7626 Király u. 71. • **Pagony Va-**

dászbolt, 7634 Rácvárosi u. 16. • **PILISVÖ-RŐSVÁR: Szikra Vadászbolt,** 2085 Fő u. 1. • **SÁRVÁR: Hor-Sza Kkt. Vadászbolt,** 9600 Baththyány u. 34. • **SZEGED: Forest Vadászbolt,** 6721 Brüsszeli krt. 6. • **Harmónia Vadászbolt,** 6722 Kossuth L. sgt. 21. • **SZEGHALOM: Vadász-Horgász Bolt,** 5520 Kossuth u. 10/1. • **SZÉKESFEHÉRVÁR: Lu-pus Tűzok Vadászbolt,** 8000 Ady E. u. 8. • **Oryx Fegyverjavító,** 8000 Seregélyesi u. 86. • **SZEKSZÁRD: Stefán Kereskedelmi Kft.,** 7100 Kossuth u. 32. • **SENTENDRE: Flinta Vadászbolt,** 2000 Dunakanyar krt. 4. • **SZIGETSZENTMIKLÓS: M-Zéró Fegyver-és Vadászbolt,** 2310 Petőfi u. 5/A • **SZOL-NOK: Diana Vadászársaság,** 5000 Ugar 127. • **Hungária Turul Vadász és Fegyver-bolt,** 5000 Szivárvány u. 4. • **TATA: Harmónia Vadászbolt,** 2890 Katona u. 17. • **TISZA-FÜRED: Harmónia Vadászbolt,** 5350 Piac tér 6. • **VÁC: Pagony Vadászbolt,** 2600 Széche-nyei u. 3-7. • **VESZPRÉM: Harmónia Vadász-bolt,** 8200 Rákóczi u. 5. • **Vadászbolt,** 8200 Nyerges u. 10/B • **ZALAEGERSZEG: Diana Vadászbolt,** 8900 Ola út 4-10. • **Harmónia Vadászbolt,** 8900 Bíró M. u. 47. • **Nimród Vadász Horgászbolt,** 8900 Ady u. 13.

Magasles · Független információs havilap · Kiadja: **ProFo-Kiadó** · Szerkesztőség: **1052 Budapest, Fehér Hajó u. 8-10. II/7.** Tele-fon: **1/4-111-111**, fax: **1/2-670-670**, e-mail: **info@magasles.hu**, **http://www.magasles.hu** · Felelős főszerkesztő: **Ilf, Takács Szabolcs**, szerkesztő: **Kovács Zsolt**, tördelészerkesztő: **Lőrincz Zsuzsanna**, pénzügy: **Juhász Róbertné**, kapcsolatfelvétel, hirdetések: **Göröcs Zsuzsanna** · HU ISSN 1785-0126 · Terjeszti a Lapker Rt. és a fent megjelölt szaküzletek. · Előfizethető a szerkesztőség címén bel-földi postautalványon, illetve igény esetén készpénz-átutalási csekket küldünk. **Az előfizetési díj egy évre 3300 Ft.** · A fotókat, ábrá-kat, írásokat a szerzői jogok tiszteletben tartásával közöljük, de előfordulhat, hogy a szerző vagy a jogutódja nem ismert. Ilyen esetekben, kérjük, az illetékesek jelentkezzenek. · Az újságban közölt árakat és egyéb adatokat partnereinktől kapjuk, így azo-kért, valamint az esetleges nyomdai hibákért felelősséget nem vállalunk. Kérjük, mielőtt tervezne, tájékozódjon a részletekről! · Az újságban közölt adatokat, információkat, másolni, sokszorosítani vagy forrásként felhasználni más hír-, illetve információs anyagokban a kiadó előzetes írásbeli hozzájárulása nélkül tilos. Minden jog fenntartva! Nyomda: Duplex Rota, Pécs.

Lapzártá minden hónap 5-én. · Megjelenés minden hónap elején.

December hónapban a kupon felmutatója minden termékünkre 10% kedvezményt kap.

LŐRINCZ ÉS FIA KFT.
1056 Budapest, Váci u. 61.
Tel./fax: 266-0485, 337-2902
Nyílv: H-P 10-18, Szo 11-13
Érvényes 2005. január 31-ig.

SEELAND VADÁSZÁRÚHÁZ

Mobilker 2000 Kft.
A kupon felmutatója termékeink árából - kivéve fés lőfegyver és löszek - **10% kedvezményt kap!**

1188 Budapest, Nagykőrösi u. 24/A
Tel.: 291-8889 • Fax: 292-2991
Érvényes 2005. január 31-ig.

Vaddisznó hajtóvadászatok.
A kupon felmutatója számára

5%-OS engedményt

nyújtunk a teljes díjból.

Gombás Sándor, Várerdei Kft.
Telefon: 30/933-2216
www.vadaskert.hu
info@vadaskert.hu

Érvényes 2005. január 31-ig.

Az erdő- és vadvédelmi kerítések megrendelőinek a kupon felmutatója esetében **10% engedményt adunk az árlistában felsorolt termékek nettó árából** (lásd 53. oldal)

STEELVENT RT.
3527 Miskolc, Besenyői út 8.
Tel./fax: 45/412-960
www.steelvent.hu info@steelvent.hu

Érvényes 2005. január 31-ig, kivéve ha az alapanyag árának emelkedése 5%-nál nagyobb mértékű.

JANUÁRBAN ajándék fejlámpa!

A kupon felmutatójának, ki járulékot adóknak, fejlámpát, GPS-nyomkövetővel.

GPS ÉS TÚRABOLT
89. XIII. LEHEL U. 23.
TEL: 239-6013
WWW.GONPASS-SPORT.HU

A kupon felmutatója számára

5%-OS kedvezményt

nyújtunk, kivéve a vadász- és lőfegyverek, löszerek árát.

ELANYI VADÁSZBOLT
9300 Csorna, Arany J. u. 8.
Telefon: 96/261-847

Érvényes 2005. január 31-ig.

SÓLYOM VADÁSZBOLT

A kupon felmutatója a terméktől függően - a lőfegyverek és löszerek kivételével - **5-10% engedményt kap!**

4220 Hajdúböszörmény, Bethlen G. u. 30.
Tel.: 52/228-661, 20/913-1052
Érvényes 2005. január 31-ig.

A kupon felmutatója számára

8%-OS kedvezményt

nyújtunk az árlistánkban felsorolt termékek nettó árából (lásd 53. o.).

Trezor-Liktor Kft.
5600 Békéscsaba, Illésházi út 18.
Tel.: 66/453-540
Fax: 66/546-370

Érvényes 2005. január 31-ig.

Februári számunkból...

Célvíz

A vadászok és az alkohol kapcsolata meglehetősen sajtós. Vélhetően már az ősember is magához vett némi szíverősítőt, mielőtt dárdájával nekiment a mamutnak. Azt is tudjuk, hogy a királyi, főúri vadászaton is lecsorgott néhány hordónyi bor a szomjas torkokon. Ám mi a helyzet manapság? A törvényt ismerjük, de a valóság olykor más képet mutat. Februári számunkban ezért az „alkohol etikáját” járjuk körül.



Szerepcserés támadás

A medve többnyire a mesék pozitív hőse. A barna brummogót az állatkerti látogatások alapján igazán joviálisnak képzeljük el. S ez valóban igaz is. Mert bár ragadozó, és nem szereti, ha háborgatják, balesetet csak ritkán okoz. Az olyan medve, amely szabályosan vadászik az emberre, pedig végképp olya ritka, mint a közmondásbeli fehér holló. Ám, hogy mégis akad ilyen – nos, ezt megtudhatják februári lapszámunkból.

Duplagolyósok vonzásában

Ma Magyarországon már csak néhányan vadásznak duplagolyóssal. Nálunk nincs is különösebben értelme, ám távol a Kárpát-medencétől szükség lehet rá. S emellett e puszkának még történelmük is van. Mások mellett George Adamson (az „Elza-könyveket” író világhírű író, Joy Adamson férje), Telemi Sámuel és Hemingway is ilyenekkel vadásztak.



Hetven év gyártási tapasztalatai:



NIKE sörétes löszerek
Trap sportlőszerek
Skeet sportlőszerek
vadászlőszerek
speciális löszerek

a márkakereskedőknél.

Magyar gyártmány!

Igaly Diána, Athén női skeet olimpiai bajnoka
Nike löszerezellel versenyez!

NIKE-FIOCCHI
SPORTLŐSZERGYÁRTÓ KFT.

8184 Füzfőgyártelep, Pf. 22.
Tel.: 88/451-310, 88/596-160, fax: 88/451-091
E-mail: techinfo@nike-fiocchi.hu • www.nike-fiocchi.hu
Harmónia Material Kft.
4025 Debrecen, Széchenyi út 10. • Tel.: 52/430-468
HUNO 2000 Kft.
8184 Füzfőgyártelep, Munkás tér 4. • Tel.: 88/451-584

GRUBE Grube Kereskedelmi Kft.
2030 Érd, Kodorka u. 1.
Tel.: 23/520-180
Fax: 23/520-183



Meindl „Sölden” lescsizma 24 018 Ft

A magas szárú bőrből, a láblejtés rész gumból készült. Kivehető filcbéléssel.

MEINDL



Puma vadászkések

„Jagdnickel 125” 47 328 Ft

Rozsdamentes nemesacél,
12,5 cm pengéhsz.,
teljes hossz 23,5 cm, súlya 232 g.



„Förster I”

Rozsdamentes nemesacél,
11 cm pengéhsz.,
teljes hossz 23 cm, súlya 140 g.

19 502 Ft



Reflex nyakörv

Minden irányból jól látható.

Megjelent legújabb, 2005-ös szabadidős katalógusunk!

A fenti árok az áfát tartalmazzák, illetve kártyásra is elfogadjuk az árakat.

Ficsor autóház Kft.

Budapest, 1106 Fehér út 7. Tel.: 260-1122, 261-1122
Fax: 262-6610 WEB: www.ficsor.hu • E-mail: info@ficsor.hu

VADÁSZTÓL VADÁSZOKNAK!
TEREPGUMIK NAGYKER ÁRON ÓRIÁSI KEDVEZMÉNNYEL!



Ahol eddig elakadtatok, ott most nem fogtok!

Aszfalton halkán futó, terepversenyeken győztes gumik. Európában terepverseny gumijaink nélkül nem létezik!

2 olasz terepgumi-specialista gyár kizárólagos forgalmazójaként óriási raktárkészlettel állunk rendelkezésére.

Valamint minden ismert gumimárka megtalálható nálunk.

Továbbiakban négy felnyíró kizárólagos képviselőként ajánlatunk az alufelnikre is érvényes.

A legjobbat a legolcsóbban a kizárólagos képviselőtől 24 óra házhozszállítással az országban bárhol!

Gumi és Felni Kis- és Nagykereskedelem Autó – Felni – Gumszerviz

...hogy mindent tisztán lásson!

IR 780 WP
vizálló
2,4x nagyítás



IR 760
3,1x nagyítás



látcsövek

Vivitar®

éjjellátók

8x56



9x60



IR 750
fémváz
2x nagyítás

ERVA

Fotó-Optika Canon Fotószaküzlet
1072 Budapest, Klauzál tér 13.
Tel.: (1) 352-8183, (1) 352-8191, (1) 461-0889 • Fax: (1) 461-0890
www.ervafoto.hu • www.vivitar.com